














# 令和6年

## 釜石市の一日

			① 出生  0.3人 / 日 全市町村平均 (令和6年) 1.1人 / 日
② 死亡  1.9人 / 日 全市町村平均 (令和6年) 2.5人 / 日	③ 結婚  0.2件 / 日 全市町村平均 (令和6年) 0.8件 / 日	④ 離婚  0.1件 / 日 全市町村平均 (令和6年) 0.3件 / 日	
⑤ 転入  2.1人 / 日 全市町村平均 (令和6年) 4人 / 日	⑥ 転出  3.1人 / 日 全市町村平均 (令和6年) 4人 / 日	⑦ 救急出動  4.3件 / 日 全市町村平均 (令和4年) 11.4件 / 日	
⑧ 交通事故(人身事故)  0.1件 / 日 全市町村平均 (令和5年) 0.5件 / 日	⑨ 犯罪  0.2件 / 日 全市町村平均 (令和4年) 0.9件 / 日	⑩ ごみ収集  29.8t / 日	
⑪ し尿処理  31.5kl / 日	⑫ 上水道給水量(家庭向け)  6199.7 m³ / 日	⑬ 火災  0.02件 / 日 全市町村平均 (令和4年) 0.06件 / 日	

(注) ⑩～⑫については、年度集計。

(注) 全市町村平均は、社会・人口統計体系から得た全国数値を団体数で除して算出。

# 令和6年 市民生活

<p>1k m<sup>2</sup>あたり人口</p>  <p>65.7人</p>	<p>世帯あたり人口</p>  <p>1.88人</p>	
<p>世帯あたり自動車数</p>  <p>1.4台</p>	<p>世帯あたり図書館蔵書数</p>  <p>9.4冊</p>	<p>世帯あたり公園緑地</p>  <p>66.8m<sup>2</sup></p>
<p>1人あたり市民所得</p>  <p>2,667,000円</p>	<p>1人あたり市税(歳入)</p>  <p>155,520円</p>	<p>1人あたり予算(歳出)</p>  <p>792,982円</p>

(注) 基準人口・世帯数は、令和6年12月31日の住民基本台帳。

(注) 一人あたり市民所得(令和2年度)の基準人口は「令和2年国勢調査」(総務省)による。