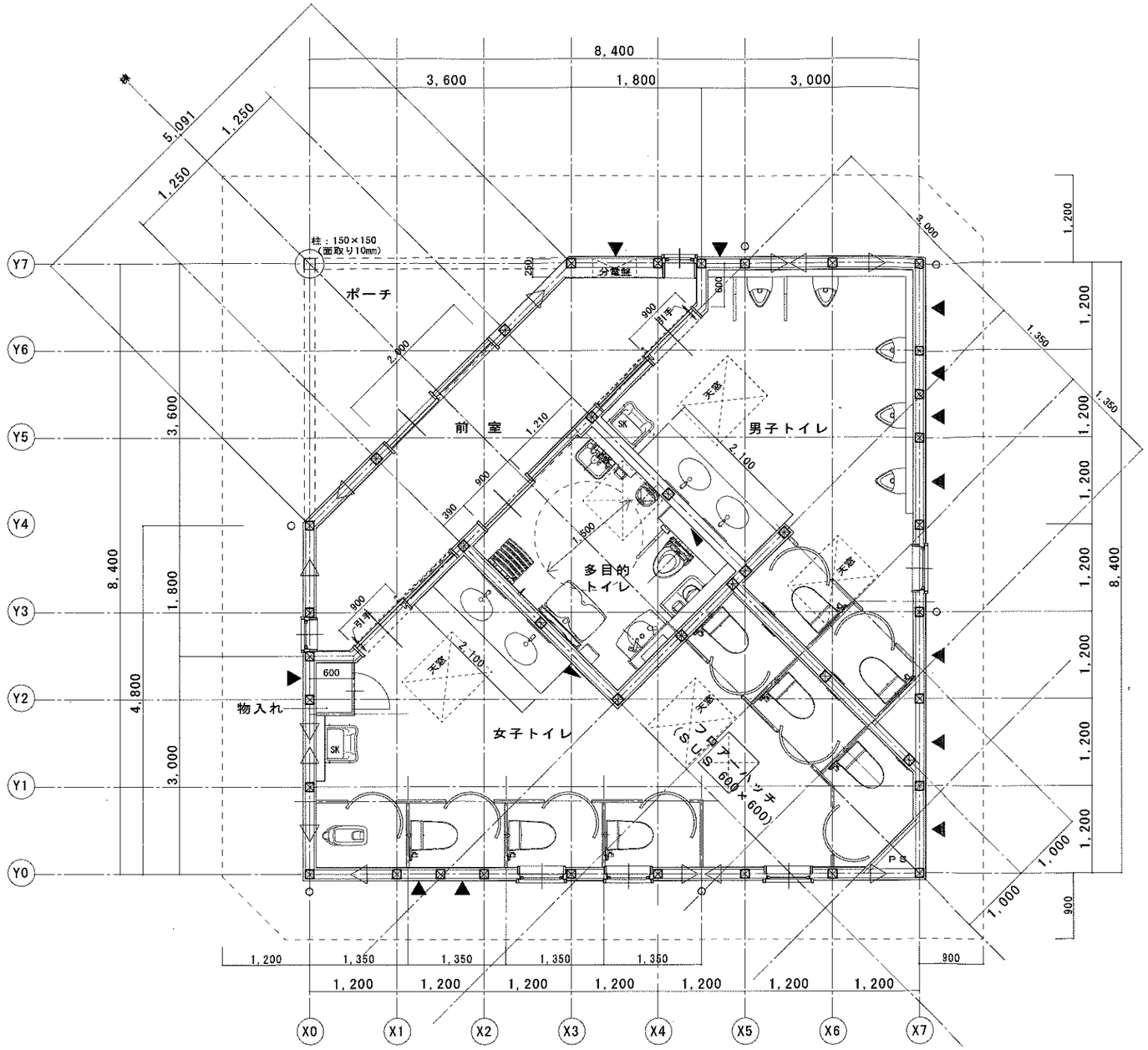

平　面　図（便所棟）　1／50

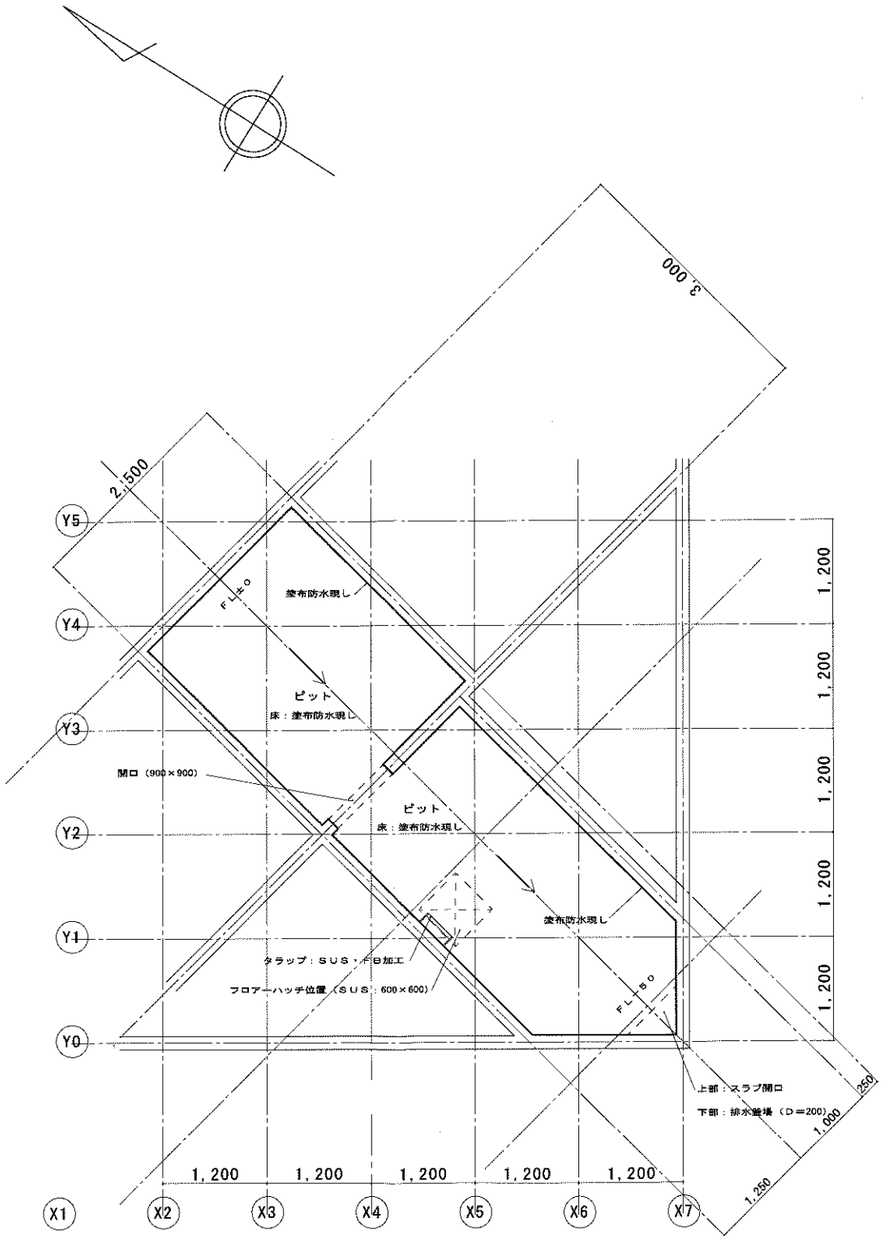

床下ピット　平面図　1／50

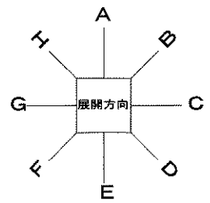

⊟	柱：特記なき柱　120×120
◁	耐力壁位置：筋違い105×45＋構造用合板　(7)9
◢	耐力壁位置：筋違い105×45
▼	耐力壁位置：構造用合板　(7)9
○	竪樋位置を示す

訂正	月　日	岩手県釜石市小佐野町3丁目3番5　TEL 0193-23-9970 (有)アルファーシステム 一級建築士事務所（知事）登録（え）第１００３号　管理建築士 一級建築士　（大臣）登録　第２３４５８１号　柏舘　旨緒	設計年月日 H26．8．	設計	検図	承認印	工事名称 （仮称）関沢地区道の駅新築工事	図面番号 A ― 18
	月　日			製図 A2	担当	承認年月日 ．．．	図面名称 物販棟　平面図	縮尺 1/50
	月　日							
	月　日							