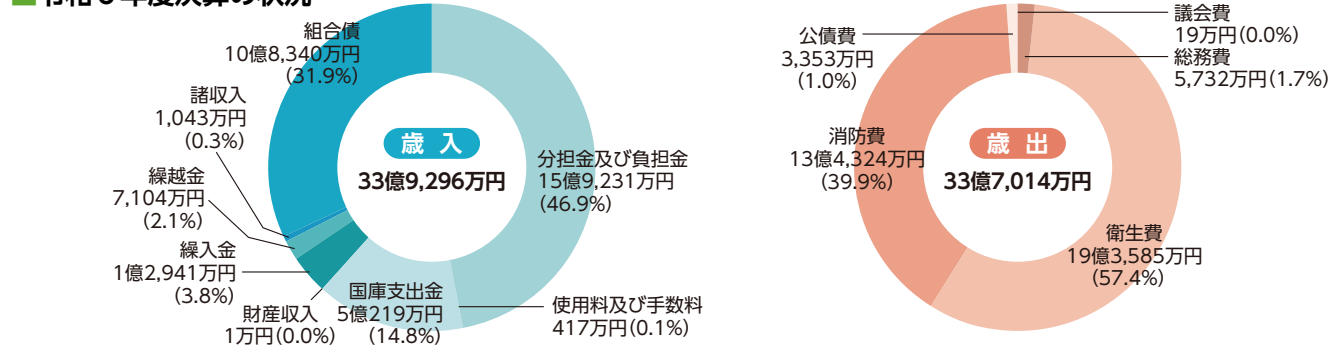


釜石大槌地区行政事務組合決算

問い合わせ 釜石大槌地区行政事務組合 事務局
総務課 ☎ 31-1336

釜石大槌地区行政事務組合は、釜石市と大槌町からの分担金などにより、共同で消防業務や、し尿処理事業を行っています。10月29日に開催した同組合議会定例会で認定された、令和6年度決算の概要をお知らせします。

令和6年度決算の状況



令和6年度 行政事務組合の主な事業

消防業務 (△はマイナス)				
区 分	火災件数	前年度比較	救急件数	前年度比較
釜石消防署	4	△ 5	1,575	△ 75
大槌消防署	0	0	855	△ 25
合 計	4	△ 5	2,430	△ 100

し尿処理事業 (△はマイナス)			
区 分	搬入量 (kl)	構成比率 (%)	前年度比 (%)
釜 石 市	1万1,480	65.7	△ 3.3
大 槌 町	6,005	34.3	△ 8.7
合 計	1万7,485	100.0	△ 5.3

分担金及び負担金の内訳

釜 石 市	10億7,484万 (67.5 %)
大 槌 町	5億1,747万 (32.5 %)

令和6年度開示請求などの運用状況

【情報公開制度】			【個人情報保護制度】		
請求件数	開示	非開示	請求件数	開示	非開示
3	3	0	0	0	0

岩手沿岸南部広域環境組合決算

問い合わせ 岩手沿岸南部広域環境組合 事務局
☎ 27-7020

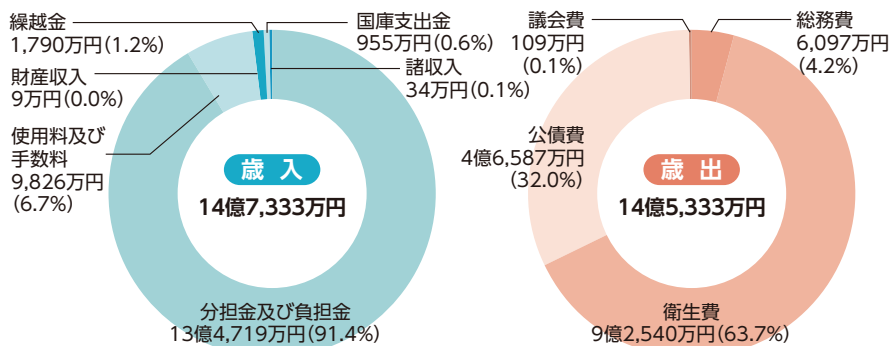
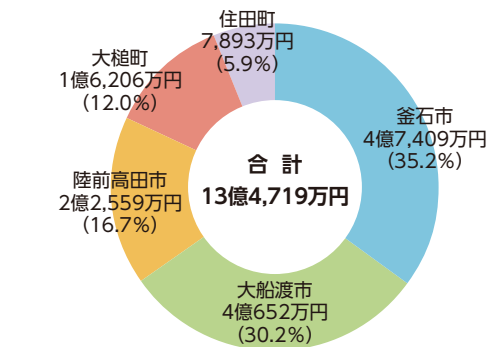
岩手沿岸南部広域環境組合は、釜石市、大船渡市、陸前高田市、大槌町、住田町の3市2町からの負担金などにより、共同で岩手沿岸南部クリーンセンターを運営し、ごみ処理業務を行っています。

令和6年度組合会計の歳入・歳出決算は、次のとおりです。

令和6年度決算の状況

歳入	14億7,333万円
歳出	14億5,333万円
歳入歳出差引額	2,000万円
翌年度へ繰越すべき財源	0万円
実質収支	2,000万円

市町負担金内訳



ごみ搬入量内訳

市町名	ごみ搬入量 (t)	前年度比較 (t)	増減率 (%)
釜 石 市	9,851.23	△ 512.26	△ 5.2
大船渡地区	8,913.79	31.28	0.4
陸前高田市	3,899.28	△ 135.91	△ 3.5
大 槌 町	2,682.20	△ 72.09	△ 2.7
計	2万5,346.50	△ 688.98	△ 2.7

※大船渡地区は、大船渡市および住田町です

令和6年度
開示請求などの運用状況

【情報公開制度】			【個人情報保護制度】		
請求件数	開示	非開示	請求件数	開示	非開示
0	0	0	0	0	0

道路の除雪作業にご理解・ご協力をお願いします

除雪作業は、冬道の安全を守るため国・県・市がそれぞれの所管する路線で行います。

除雪の出動基準と出動態勢

- ・市道では積雪量がおおむね10cm以上の場合に出動します。なお、積雪の状況などにより作業時間帯が遅れる場合があります
- ・交通の混乱を緩和するため、幹線道路やバス路線、集落間道路などを優先的に除雪します
- ・除雪作業は、深夜から早朝に行うことが多く、騒音や振動などでご迷惑をおかけする場合があります
- ・国道45号、三陸沿岸道路、釜石自動車道では大雪で交通障害が発生する恐れがある場合、通行止めを行い集中除雪を行います

除雪へのご協力をお願いします

- ・玄関前に雪が残った場合は、処理にご協力をお願いします
- ・路面凍結の原因になるため、除雪された雪は道路に出さないでください
- ・除雪作業の妨げになるため、路上駐車はしないようにお願いします



融雪剤を配付します

市は、市道に散布する融雪剤を配付します。町内会で取りまとめ、市建設課へお申し込みください。

問い合わせ	【国道45号、三陸沿岸道路、釜石自動車道】南三陸沿岸国道事務所 管理課 ☎ 28-4731 (代表)
	【国道283号、各県道】沿岸広域振興局土木部 道路環境チーム ☎ 25-2393
	【市道】市建設課 建設環境係 ☎ 27-8430

水道管の凍結にご注意ください

気温が氷点下2度以下になると、水道管の凍結や破損の可能性が高くなります。

給水装置は利用者個人の所有物のため、凍結・破損に伴う修理費用などは利用者の皆さんの負担になります。凍結を防ぐには、就寝前やお出かけ前の水抜きが効果的です。

水道管が凍結した場合は、早めに市指定の給水装置工事業業者、釜石市水道工事業協同組合へ修理を依頼してください。



給水装置工事業業者
(市ホームページ)

釜石市水道工事業協同組合…☎ 27-8368 受付時間 9時～17時 (水・土・日曜日、祝日を除く)

水抜きの方法

水抜栓の設置場所は、建築時の図面を確認するか、管理者にお問い合わせください。水抜栓が屋内のタッチパネル形式の場合は、操作が異なります。説明書などをご覧ください。

1

止まるまで数回回します

2

蛇口開

水抜栓閉

3

蛇口閉

水抜栓閉

全ての水抜栓を時計回りに止まるまで回して、しっかり閉める

全ての蛇口を全開にして、残っている水を出しきる

※ハンドルは、しっかり止まるまで回してください。
半開きなどの中途半端な状態は、漏水の原因になります

〈水抜栓の場所(例)〉

キッチン・浴室・トイレ・洗面・洗濯機など、水を使う場所の近くに設置される事が多いです。



年末年始の水道の開始・中止の届け出はお早めに

12月27日(土)～1月4日(日)の期間は、水道の開始・中止のための受け付けや開閉栓作業を原則行いません。年内は12月26日(金)正午まで受け付けます。

問い合わせ 市水道事業所 ☎ 23-5881