

財政状況の公表

目 次

第1	令和6年度予算の状況	1
第2	令和6年度下半期の予算の執行状況	3
第3	令和6年度市税の状況	5
第4	令和6年度市有財産、一時借入金及び市債の状況	6
第5	令和7年度予算の状況	8

令和7年5月1日
岩手県釜石市

第1 令和6年度予算の状況

令和6年度一般会計及び各特別会計予算の令和7年3月31日現在の状況は、第1表のとおりです。（ただし、繰越予算分を除く。）また、一般会計の歳入歳出予算の構造は、第2表、第1図のとおりです。

【第1表】令和6年度一般会計・特別会計予算の状況

5号:34,000(専決処分)
6号:△152,200
7号:167,000(追加提案)

(単位:千円)

区 分	令和6年度 当初予算額	6月定例議会 補正予算額	9月定例議会 補正予算額	12月定例議会 補正予算額	1月臨時議会 補正予算額	3月定例議会 補正予算額	合 計
一 般 会 計	22,654,000	462,000	107,200	48,800	114,000	471,000	23,857,000
国民健康保険事業	4,113,323			60,180		4,405	4,177,908
後期高齢者医療事業	535,534			△ 7,964			527,570
介護 保険	保険事業勘定	4,013,360		117,346		18,188	4,148,894
	介護サービス事業勘定	30,424		△ 621			29,803
魚 市 場 事 業	11,000					△ 4,658	6,342
合 計	31,357,641	462,000	107,200	217,741	114,000	488,935	32,747,517

【第2表】令和6年度一般会計予算の状況

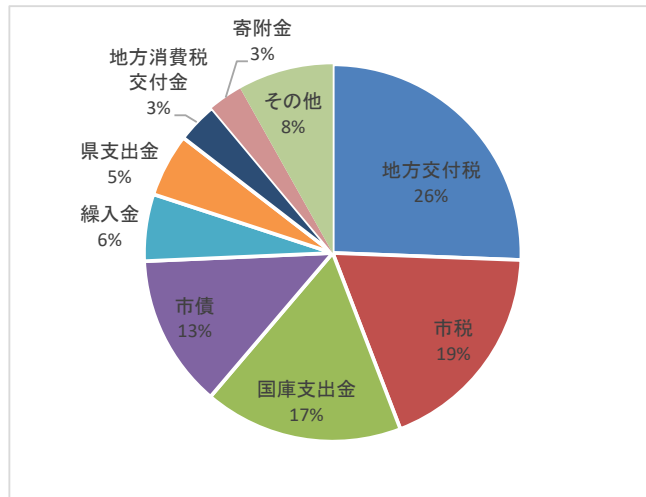
【第1図】令和6年度一般会計予算の状況

【歳入予算の内訳】

(単位:千円)

1. 市 税	4,428,903
2. 地 方 譲 与 税	265,417
3. 利 子 割 交 付 金	1,294
4. 配 当 割 交 付 金	7,000
5. 株 式 等 譲 渡 所 得 割 交 付 金	8,000
6. 法 人 事 業 税 交 付 金	60,000
7. 地 方 消 費 税 交 付 金	830,000
8. ゴ ル フ 場 利 用 税 交 付 金	—
9. 自 動 車 取 得 税 交 付 金	—
10. 環 境 性 能 割 交 付 金	8,921
11. 地 方 特 例 交 付 金	140,588
12. 地 方 交 付 税	6,106,105
13. 交 通 安 全 対 策 特 別 交 付 金	4,000
14. 分 担 金 及 び 負 担 金	64,248
15. 使 用 料 及 び 手 数 料	491,495
16. 国 庫 支 出 金	4,068,965
17. 県 支 出 金	1,292,671
18. 財 産 収 入	158,392
19. 寄 附 金	696,628
20. 繰 入 金	1,368,666
21. 繰 越 金	165,632
22. 諸 収 入	566,875
23. 市 債	3,123,200
合 計	23,857,000

【歳入予算の構造】

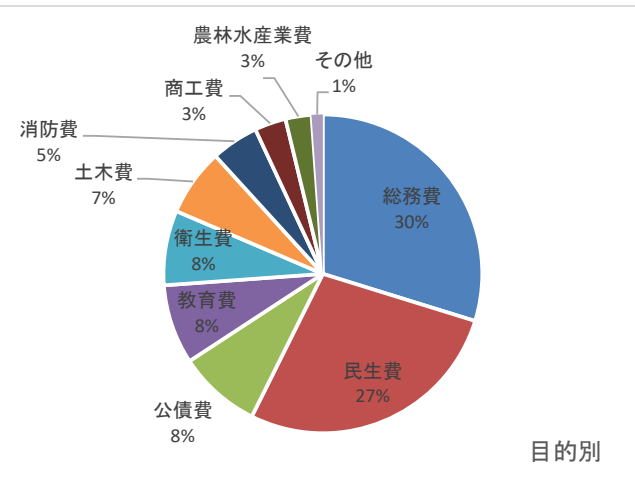


【歳出予算の内訳】

(単位:千円)

1. 議 会 費	173,300
2. 総 務 費	7,104,720
3. 民 生 費	6,579,351
4. 衛 生 費	1,809,942
5. 労 働 費	40,312
6. 農 林 水 産 業 費	628,908
7. 商 工 費	758,631
8. 土 木 費	1,622,364
9. 消 防 費	1,145,981
10. 教 育 費	1,927,399
11. 災 害 復 旧 費	28,200
12. 公 債 費	2,007,892
13. 諸 支 出 金	0
14. 予 備 費	30,000
合 計	23,857,000

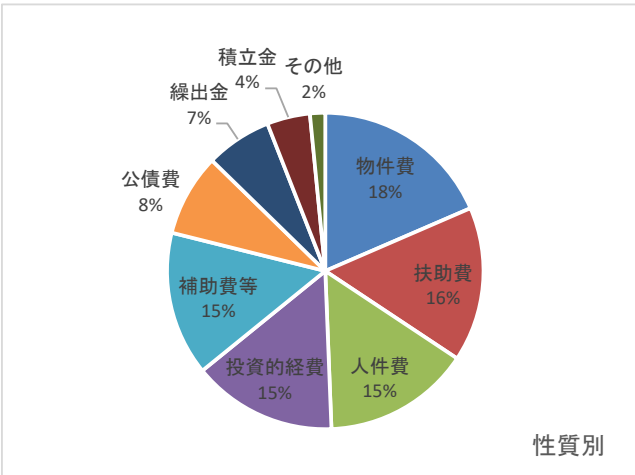
【歳出予算の構造】



目的別

性質別 (単位:千円)

1. 人 件 費	3,590,001
2. 物 件 費	4,414,412
3. 維 持 補 修 費	155,497
4. 扶 助 費	3,774,680
5. 補 助 費 等	3,516,869
6. 公 債 費	2,007,892
7. 積 立 金	1,049,553
8. 投 資 及 び 出 資 金 ・ 貸 付 金	185,026
9. 繰 出 金	1,607,863
10. 投 資 的 経 費	3,525,207
内 訳	
(1) 普 通 建 設 事 業 費	3,493,098
(2) 災 害 復 旧 事 業 費	32,109
(3) 失 業 対 策 事 業 費	—
11. 予 備 費	30,000
合 計	23,857,000



性質別

第2 令和6年度下半期の予算の執行状況

令和6年度下半期の予算の執行状況（令和7年3月31日現在）について、一般会計は第3表、第2図、特別会計は第4表のとおりです。（ただし、繰越予算分を含む。）

【第3表】令和6年度一般会計下半期の予算の執行状況

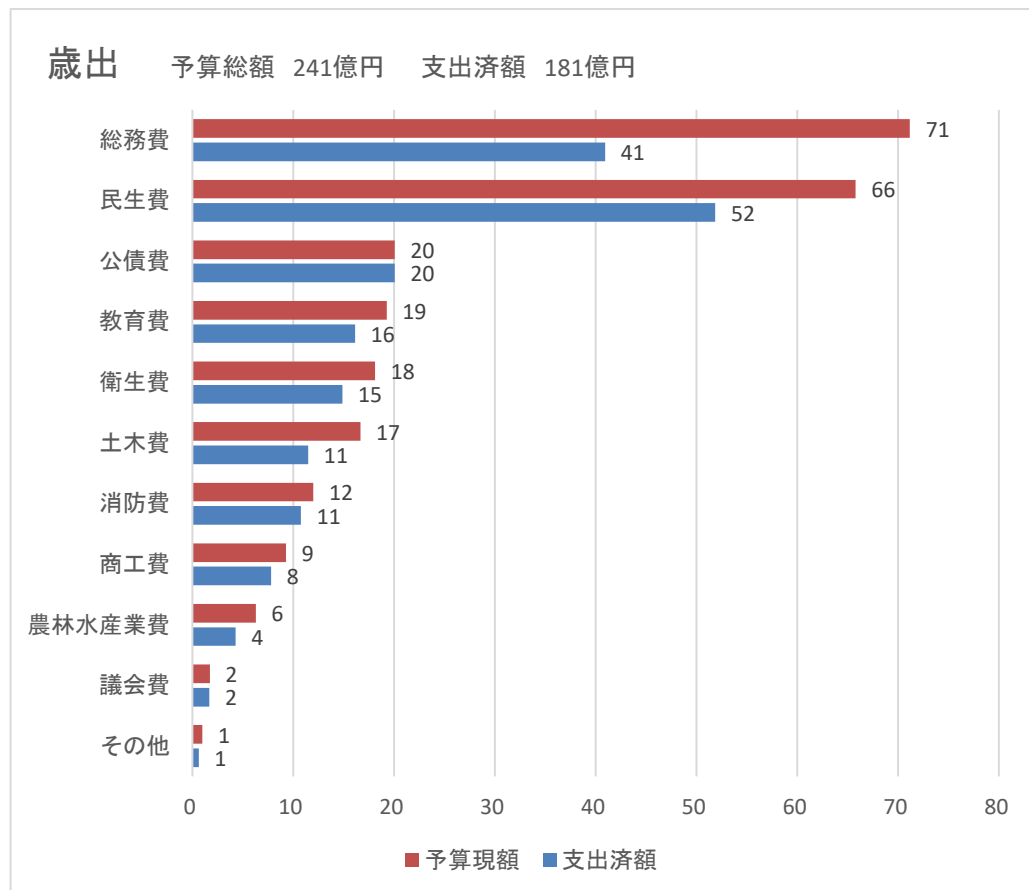
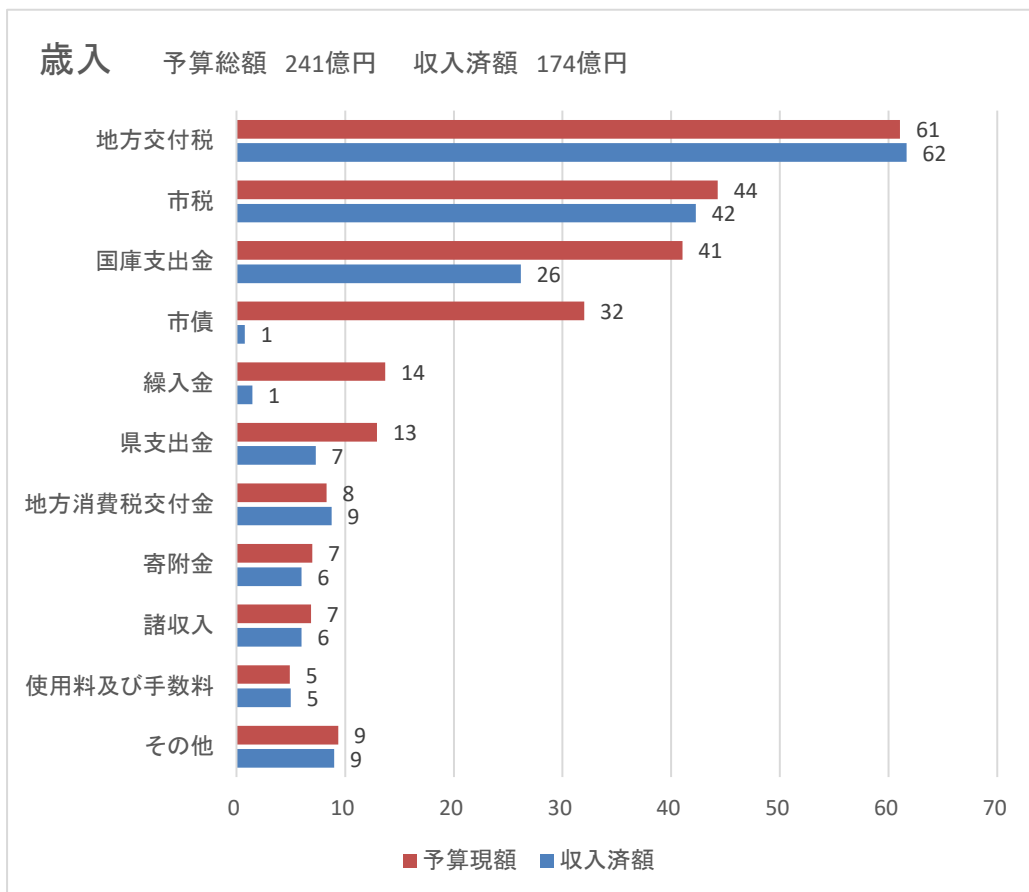
（単位：千円）

款	歳		入		収入歩合	
	予算現額	調定額	収入済額	収入歩合		
				調定比	予算比	
1. 市 税	4,428,903	4,580,156	4,228,004	92.3%	95.5%	
2. 地 方 譲 与 税	265,417	264,386	160,299	60.6%	60.4%	
3. 利 子 割 交 付 金	1,294	1,098	1,098	100.0%	84.9%	
4. 配 当 割 交 付 金	7,000	13,108	13,108	100.0%	187.3%	
5. 株 式 等 譲 渡 所 得 割 交 付 金	8,000	17,979	17,979	100.0%	224.7%	
6. 法 人 事 業 税 交 付 金	60,000	67,098	67,098	100.0%	111.8%	
7. 地 方 消 費 税 交 付 金	830,000	876,093	876,093	100.0%	105.6%	
8. ゴルフ場利用税交付金	—	—	—	—	—	
9. 自動車取得税交付金	—	—	—	—	—	
10. 環境性能割交付金	8,921	11,482	11,482	100.0%	128.7%	
11. 地方特例交付金	140,588	140,588	140,588	100.0%	100.0%	
12. 地 方 交 付 税	6,106,105	6,164,506	6,164,506	100.0%	101.0%	
13. 交通安全対策特別交付金	4,000	3,017	3,017	100.0%	75.4%	
14. 分担金及び負担金	64,248	67,300	54,486	81.0%	84.8%	
15. 使用料及び手数料	491,495	552,327	447,805	81.1%	91.1%	
16. 国 庫 支 出 金	4,104,578	3,993,625	2,616,686	65.5%	63.8%	
17. 県 支 出 金	1,293,924	1,201,434	728,428	60.6%	56.3%	
18. 財 産 収 入	158,392	198,151	159,742	80.6%	100.9%	
19. 寄 附 金	696,628	654,431	630,407	96.3%	90.5%	
20. 繰 入 金	1,368,666	693,373	145,511	21.0%	10.6%	
21. 繰 越 金	219,697	219,698	219,698	100.0%	100.0%	
22. 諸 収 入	686,275	893,688	605,351	67.7%	88.2%	
23. 市 債	3,141,100	2,970,100	77,800	2.6%	2.5%	
合 計	24,085,231	23,583,638	17,369,186	73.6%	72.1%	

（単位：千円）

款	歳		支出歩合
	予算現額	支出済額	
1. 議 会 費	173,300	167,331	96.6%
2. 総 務 費	7,118,027	4,093,450	57.5%
3. 民 生 費	6,579,351	5,185,960	78.8%
4. 衛 生 費	1,810,942	1,486,637	82.1%
5. 労 働 費	40,312	36,233	89.9%
6. 農 林 水 産 業 費	628,908	429,818	68.3%
7. 商 工 費	927,631	780,899	84.2%
8. 土 木 費	1,667,288	1,156,176	69.3%
9. 消 防 費	1,145,981	1,077,731	94.0%
10. 教 育 費	1,927,399	1,613,352	83.7%
11. 災 害 復 旧 費	28,200	27,837	98.7%
12. 公 債 費	2,007,892	2,007,467	100.0%
13. 諸 支 出 金	0	0	0.0%
14. 予 備 費	30,000	0	0.0%
合 計	24,085,231	18,062,891	75.0%

【第2図】令和6年度一般会計下半期の予算の執行状況



【第4表】令和6年度特別会計下半期の予算の執行状況

(単位:千円)

区 分	予 算 現 額	収 入 済 額	収 入 歩 合	支 出 済 額	支 出 歩 合	
国民健康保険事業	4,177,908	3,207,328	76.8%	3,399,606	81.4%	
後期高齢者医療事業	527,570	344,283	65.3%	469,280	89.0%	
介護 保険	保険事業勘定	4,148,894	3,345,236	80.6%	3,681,557	88.7%
	介護サービス事業勘定	29,803	11,620	39.0%	27,534	92.4%
魚市場事業	6,342	0	0.0%	4,732	74.6%	
合 計	8,890,517	6,908,467	77.7%	7,582,709	85.3%	

第3 令和6年度市税の状況

令和6年度下半期の市税の状況は、第5表のとおりです。

【第5表】令和6年度下半期の市税の状況

人 口 28,588 人
世 帯 数 15,282 世帯
令和7年3月31日現在

(単位:千円)

	予 算 現 額	構 成 比	調 定 額	収 入 済 額	予 算 額 1人当たり の額(円)	予 算 額 1世帯当たり の額(円)
1. 市 民 税	1,861,344	42.0%	1,920,192	1,706,796	65,109	121,800
2. 固 定 資 産 税	2,202,058	49.7%	2,302,937	2,185,299	77,027	144,095
3. 軽 自 動 車 税	102,583	2.3%	107,278	104,032	3,588	6,713
4. 市 た ば こ 税	262,918	5.9%	249,749	231,877	9,197	17,204
合 計	4,428,903	100.0%	4,580,156	4,228,004	154,921	289,812

第4 令和6年度市有財産、一時借入金及び市債の状況

1 市有財産

令和7年3月31日現在における市有財産の状況は、第6表のとおりです。

【第6表】市有財産の状況

区 分		令 和 6 年 9 月 30 日 現 在 高	増 減	令 和 7 年 3 月 31 日 現 在 高
1 公 有 財 産	土 地	16,496,531.47 m ²	12,961.63 m ²	16,509,493.10 m ²
	建 物	348,479.20 m ²	△ 14,252.10 m ²	334,227.10 m ²
	立 木	433,474 m ³	4,663 m ³	438,137 m ³
	有 価 証 券	26,652 千円	0 千円	26,652 千円
	出資による権利	389,155 千円	0 千円	389,155 千円
2	債 権	529,572 千円	△ 31,825 千円	497,747 千円
3 基 金	財政調整基金	4,115,263 千円	0 千円	4,115,263 千円
	減 債 基 金	36,331 千円	129 千円	36,460 千円
	その他の基金	7,451,728 千円	△ 118,474 千円	7,333,254 千円
	(うち土地)	0 m ²	0 m ²	0 m ²
	(うち立木)	2,322 m ³	27 m ³	2,349 m ³
	合 計	11,603,322 千円	△ 118,345 千円	11,484,977 千円

※ 基金の現在高には、現金のほか債権、貸付金等を含む。

2 一時借入金

令和6年度は、金融機関からの一時借入は行いませんでした。

3 市債

令和7年3月末における市債の現在高は22,359,493千円で、その内訳は、第7表及び第3図、第4図のとおりです。

なお、市民1人当たりでは782,129円(1世帯当たり1,463,126円)の現在高となります。

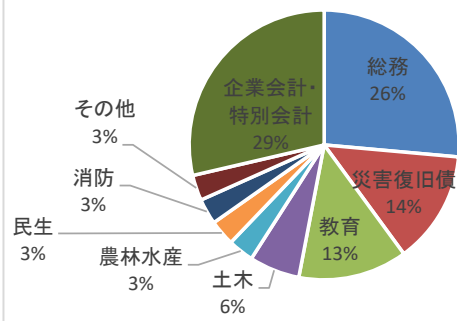
(※ 人口及び世帯数は、令和7年3月31日現在の住民基本台帳による。)

【第7表】市債現在高の内訳

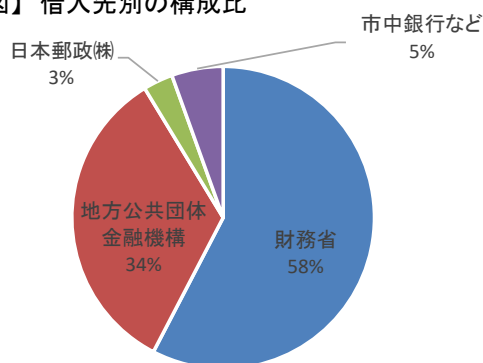
①目的別内訳 (単位:千円)

会計名	区 分	令和7年3月末 現 在 高
一般会計	1. 普 通 債	12,933,144
	(1) 総 務	5,908,158
	(2) 教 育	2,922,173
	(3) 土 木	1,353,065
	(4) 農 林 水 産	689,884
	(5) 民 生	689,350
	(6) 消 防	688,128
	(7) そ の 他	682,386
	2. 災 害 復 旧 債	3,023,467
	(1) 教 育	1,980,331
	(2) 土 木	887,330
	(3) 農 林 水 産	75,495
	(4) そ の 他	80,311
3. そ の 他	0	
(1) 転 貸	0	
(2) 財 政 対 策	0	
企業会計 特別会計	水 道 事 業 会 計	1,303,218
	公 共 下 水 道 事 業 会 計	4,834,438
	漁 業 集 落 排 水 事 業 会 計	265,226
	魚 市 場 事 業 特 別 会 計	0
	小 計	6,402,882
合 計		22,359,493

【第3図】目的別の構成比



【第4図】借入先別の構成比



②借入先別内訳

(単位:千円)

借 入 先	一 般 会 計	水 道 事 業 会 計	公 共 下 水 道 事 業 会 計	漁 業 集 落 排 水 事 業 会 計	魚 市 場 事 業 特 別 会 計	計
財 務 省	11,721,563	659,374	393,782	116,671	0	12,891,390
日 本 郵 政 (株)	169,921	0	540,304	0	0	710,225
地 方 公 共 団 体 金 融 機 構	2,993,787	643,844	3,750,006	148,555	0	7,536,192
農 林 漁 業 金 融 公 庫	24,232	0	0	0	0	24,232
岩 手 銀 行	665,214	0	35,189	0	0	700,403
東 北 銀 行	49,429	0	0	0	0	49,429
宮 古 信 用 金 庫	16,024	0	115,157	0	0	131,181
花 巻 農 業 協 同 組 合	4,885	0	0	0	0	4,885
東 日 本 信 用 漁 業 協 同 組 合 連 合 会	58,574	0	0	0	0	58,574
全 国 市 有 物 件 災 害 共 済 会	33,408	0	0	0	0	33,408
岩 手 県	219,574	0	0	0	0	219,574
合 計	15,956,611	1,303,218	4,834,438	265,226	0	22,359,493

第5 令和7年度予算の状況

令和7年度一般会計当初予算の状況は第8表、第5図、また、一般会計、特別会計及び企業会計の当初予算における前年度との比較は第9表のとおりです。

【第8表】令和7年度一般会計予算の状況

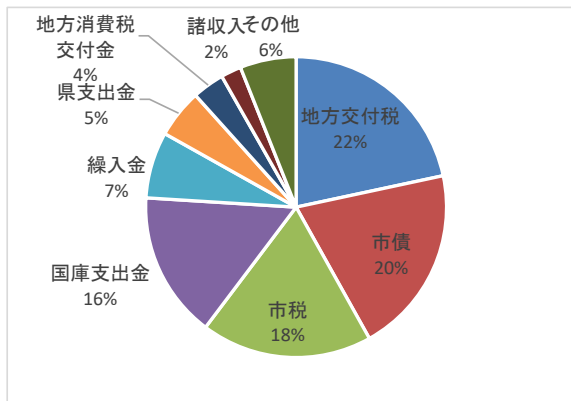
【歳入予算の内訳】

(単位:千円)

1. 市 税	4,543,622
2. 地 方 譲 与 税	184,886
3. 利 子 割 交 付 金	1,080
4. 配 当 割 交 付 金	7,000
5. 株 式 等 譲 渡 所 得 割 交 付 金	8,000
6. 法 人 事 業 税 交 付 金	60,406
7. 地 方 消 費 税 交 付 金	850,000
8. ゴ ル フ 場 利 用 税 交 付 金	—
9. 自 動 車 取 得 税 交 付 金	—
10. 環 境 性 能 割 交 付 金	11,415
11. 地 方 特 例 交 付 金	25,000
12. 地 方 交 付 税	5,350,000
13. 交 通 安 全 対 策 特 別 交 付 金	3,000
14. 分 担 金 及 び 負 担 金	60,096
15. 使 用 料 及 び 手 数 料	487,038
16. 国 庫 支 出 金	3,883,662
17. 県 支 出 金	1,289,935
18. 財 産 収 入	141,618
19. 寄 附 金	401,000
20. 繰 入 金	1,763,447
21. 繰 越 金	100,000
22. 諸 収 入	541,195
23. 市 債	5,007,600
合 計	24,720,000

【第5図】令和7年度一般会計予算の状況

【歳入予算の構造】

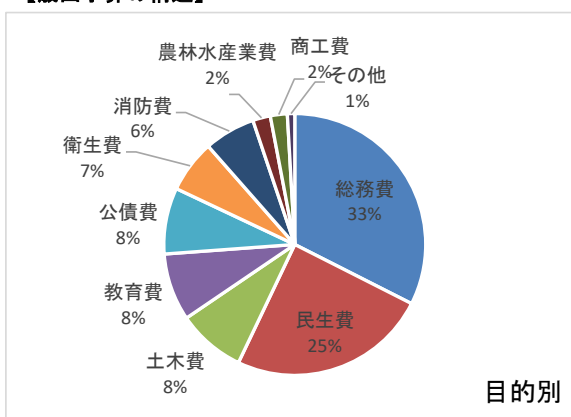


【歳出予算の内訳】

目的別 (単位:千円)

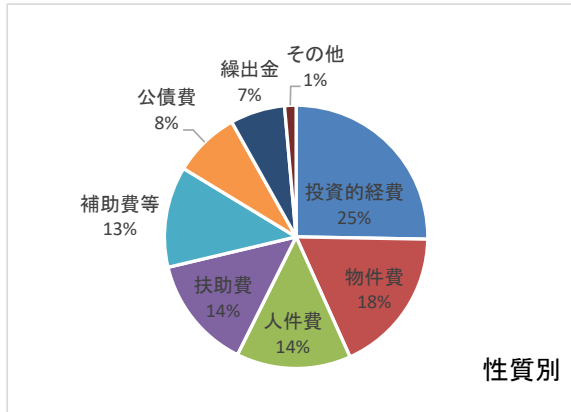
1. 議 会 費	169,758
2. 総 務 費	8,025,287
3. 民 生 費	6,085,665
4. 衛 生 費	1,605,791
5. 労 働 費	29,784
6. 農 林 水 産 業 費	539,623
7. 商 工 費	516,337
8. 土 木 費	2,080,983
9. 消 防 費	1,559,546
10. 教 育 費	2,060,226
11. 災 害 復 旧 費	—
12. 公 債 費	2,022,000
13. 諸 支 出 金	—
14. 予 備 費	25,000
合 計	24,720,000

【歳出予算の構造】



性質別 (単位:千円)

1. 人 件 費	3,477,659
2. 物 件 費	4,450,139
3. 維 持 補 修 費	135,644
4. 扶 助 費	3,444,150
5. 補 助 費 等	3,067,446
6. 公 債 費	2,022,000
7. 積 立 金	10,841
8. 投 資 及 び 出 資 金 ・ 貸 付 金	176,633
9. 繰 出 金	1,661,230
10. 投 資 的 経 費	6,249,258
内 訳	
(1) 普 通 建 設 事 業 費	6,249,258
(2) 災 害 復 旧 事 業 費	—
(3) 失 業 対 策 事 業 費	—
11. 予 備 費	25,000
合 計	24,720,000



【第9表】令和7年度一般会計・特別会計・企業会計予算の状況

(単位:千円)

区 分		令 和 7 年 度 当 初 予 算 額	令 和 6 年 度 当 初 予 算 額	比 較	増 減 率 (%)	
一般会計		24,720,000	22,654,000	2,066,000	9.1	
特別会計	国民健康保険事業	3,729,871	4,113,323	△ 383,452	△ 9.3	
	後期高齢者医療事業	528,374	535,534	△ 7,160	△ 1.3	
	介護 保険	保険事業勘定	4,147,378	4,013,360	134,018	3.3
		介護サービス事業勘定	29,488	30,424	△ 936	△ 3.1
	魚市場事業	7,395	11,000	△ 3,605	△ 32.8	
	小計	8,442,506	8,703,641	△ 261,135	△ 3.0	
企業会計	水道事業	事業収益	751,333	767,744	△ 16,411	△ 2.1
		事業費用	739,603	751,489	△ 11,886	△ 1.6
		資本的収入	485,765	315,693	170,072	53.9
		資本的支出	1,071,092	1,230,990	△ 159,898	△ 13.0
	公共下水道事業	事業収益	1,448,349	1,461,697	△ 13,348	△ 0.9
		事業費用	1,430,287	1,440,653	△ 10,366	△ 0.7
		資本的収入	466,871	452,729	14,142	3.1
		資本的支出	741,636	718,354	23,282	3.2
	漁業集落排水事業	事業収益	53,846	55,280	△ 1,434	△ 2.6
		事業費用	53,850	55,280	△ 1,430	△ 2.6
		資本的収入	11,023	10,661	362	3.4
		資本的支出	18,664	18,302	362	2.0
	支出小計	4,055,132	4,215,068	△ 159,936	△ 3.8	
	合 計	37,217,638	35,572,709	1,644,929	4.6	