














令和5年

釜石市の一日

<p>① 出生</p>  <p>0.3人／日 全市町村平均（令和5年） 1.1人／日</p>		
<p>② 死亡</p>  <p>1.7人／日 全市町村平均（令和5年） 2.5人／日</p>	<p>③ 結婚</p>  <p>0.2件／日 全市町村平均（令和4年） 0.8件／日</p>	<p>④ 離婚</p>  <p>0.1件／日 全市町村平均（令和4年） 0.3件／日</p>
<p>⑤ 転入</p>  <p>2.9人／日 全市町村平均（令和4年） 4人／日</p>	<p>⑥ 転出</p>  <p>3.4人／日 全市町村平均（令和4年） 4人／日</p>	<p>⑦ 救急出動</p>  <p>4.5件／日 全市町村平均（令和3年） 9.7件／日</p>
<p>⑧ 交通事故(人身事故)</p>  <p>0.1件／日 全市町村平均（令和4年） 0.5件／日</p>	<p>⑨ 犯罪</p>  <p>0.3件／日 全市町村平均（令和3年） 0.9件／日</p>	<p>⑩ ごみ収集</p>  <p>31.3t／日</p>
<p>⑪ し尿処理</p>  <p>32.5kl／日</p>	<p>⑫ 上水道給水量(家庭向け)</p>  <p>6357.7 m³／日</p>	<p>⑬ 火災</p>  <p>0.03件／日 全市町村平均（令和2年） 0.06件／日</p>

(注) ⑩～⑬については、年度集計。

(注) 全市町村平均は、社会・人口統計体系から得た全国数値を団体数で除して算出。

<p>1k m²あたり人口</p>  <p>67.9人</p>	<p>世帯あたり人口</p>  <p>1.90人</p>	<p>令和5年</p> <p>市 民 生 活</p>
<p>世帯あたり自動車数</p>  <p>1.4台</p>	<p>世帯あたり図書館蔵書数</p>  <p>9.0冊</p>	
<p>1人あたり市民所得</p>  <p>2,593,000円</p>	<p>1人あたり市税（歳入）</p>  <p>157,255円</p>	<p>世帯あたり公園緑地</p>  <p>65.3m²</p>
	<p>1人あたり予算（歳出）</p>  <p>788,447円</p>	

(注) 基準人口・世帯数は、令和5年12月31日の住民基本台帳。

(注) 一人あたり市民所得(令和2年度)の基準人口は「令和2年国勢調査」(総務省)による。