

財政状況の公表

目 次

第1	令和5年度予算の状況	1
第2	令和5年度下半期の予算の執行状況	3
第3	令和5年度市税の状況	5
第4	令和5年度市有財産、一時借入金及び市債の状況	6
第5	令和6年度予算の状況	8

令和6年5月1日
岩手県釜石市

第1 令和5年度予算の状況

令和5年度一般会計及び各特別会計予算の令和6年3月31日現在の状況は、第1表のとおりです。（ただし、繰越予算分を除く。）また、一般会計の歳入歳出予算の構造は、第2表、第1図のとおりです。

【第1表】令和5年度一般会計・特別会計予算の状況

5号:395,000(専決処分)
6号:160,000
7号:351,000(追加提案)

9号:1,939,000
10号:△32,000(専決処分)

(単位:千円)

区 分	令和5年度 当初予算額	6月定例議会 補正予算額	9月定例議会 補正予算額	12月定例議会 補正予算額	1月臨時議会 補正予算額	3月定例議会 補正予算額	合 計
一 般 会 計	20,652,000	912,000	80,000	906,000	198,000	1,907,000	24,655,000
国民健康保険事業	4,230,212			69,696		870	4,300,778
後期高齢者医療事業	505,253			△ 6,339			498,914
介護 保険	保険事業勘定	4,174,348	1号:240,000(専決処分) 2号:33,000(専決処分) 3号:639,000	1,897		149,170	4,325,415
	介護サービス事業勘定	28,943					28,943
魚 市 場 事 業	11,393						11,393
合 計	29,602,149	912,000	80,000	971,254	198,000	2,057,040	33,820,443

【第2表】令和5年度一般会計予算の状況

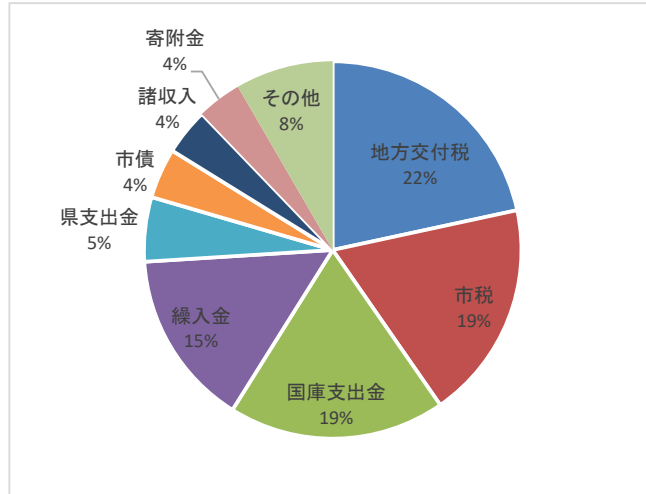
【第1図】令和5年度一般会計予算の状況

【歳入予算の内訳】

(単位:千円)

1. 市 税	4,617,709
2. 地 方 譲 与 税	237,962
3. 利 子 割 交 付 金	2,129
4. 配 当 割 交 付 金	7,000
5. 株 式 等 譲 渡 所 得 割 交 付 金	8,000
6. 法 人 事 業 税 交 付 金	62,000
7. 地 方 消 費 税 交 付 金	826,154
8. ゴルフ場利用税交付金	—
9. 自動車取得税交付金	921
10. 環 境 性 能 割 交 付 金	9,578
11. 地 方 特 例 交 付 金	26,058
12. 地 方 交 付 税	5,329,212
13. 交通安全対策特別交付金	4,500
14. 分 担 金 及 び 負 担 金	72,679
15. 使 用 料 及 び 手 数 料	497,670
16. 国 庫 支 出 金	4,578,105
17. 県 支 出 金	1,359,927
18. 財 産 収 入	134,332
19. 寄 附 金	941,654
20. 繰 入 金	3,721,600
21. 繰 越 金	175,417
22. 諸 収 入	982,393
23. 市 債	1,060,000
合 計	24,655,000

【歳入予算の構造】

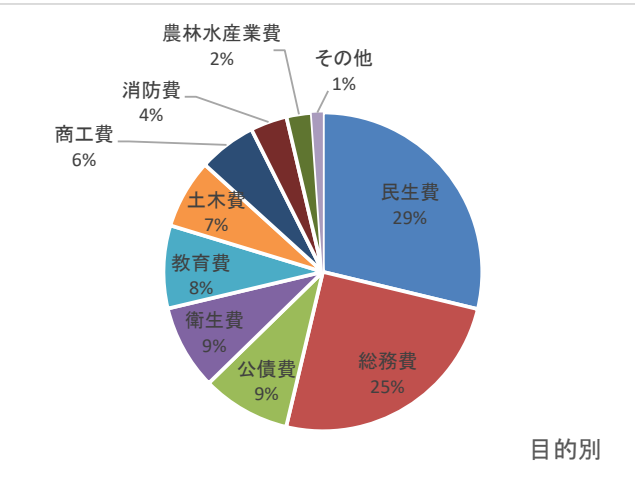


【歳出予算の内訳】

目的別 (単位:千円)

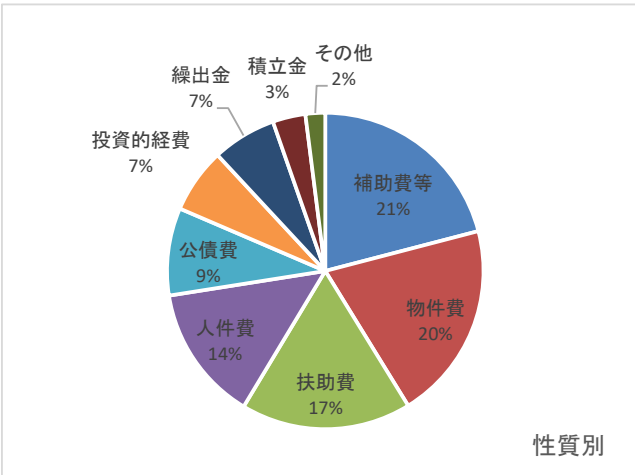
1. 議 会 費	172,720
2. 総 務 費	6,150,468
3. 民 生 費	7,090,409
4. 衛 生 費	2,120,909
5. 労 働 費	42,432
6. 農 林 水 産 業 費	631,380
7. 商 工 費	1,447,444
8. 土 木 費	1,732,675
9. 消 防 費	916,345
10. 教 育 費	2,073,183
11. 災 害 復 旧 費	30,000
12. 公 債 費	2,217,035
13. 諸 支 出 金	0
14. 予 備 費	30,000
合 計	24,655,000

【歳出予算の構造】



性質別 (単位:千円)

1. 人 件 費	3,423,441
2. 物 件 費	4,999,086
3. 維 持 補 修 費	183,353
4. 扶 助 費	4,290,961
5. 補 助 費 等	5,163,497
6. 公 債 費	2,205,046
7. 積 立 金	826,650
8. 投 資 及 び 出 資 金・貸 付 金	282,314
9. 繰 出 金	1,614,954
10. 投 資 的 経 費	1,635,698
内 訳	
(1) 普 通 建 設 事 業 費	1,605,698
(2) 災 害 復 旧 事 業 費	30,000
(3) 失 業 対 策 事 業 費	—
11. 予 備 費	30,000
合 計	24,655,000



第2 令和5年度下半期の予算の執行状況

令和5年度下半期の予算の執行状況（令和6年3月31日現在）について、一般会計は第3表、第2図、特別会計は第4表のとおりです。（ただし、繰越予算分を含む。）

【第3表】令和5年度一般会計下半期の予算の執行状況

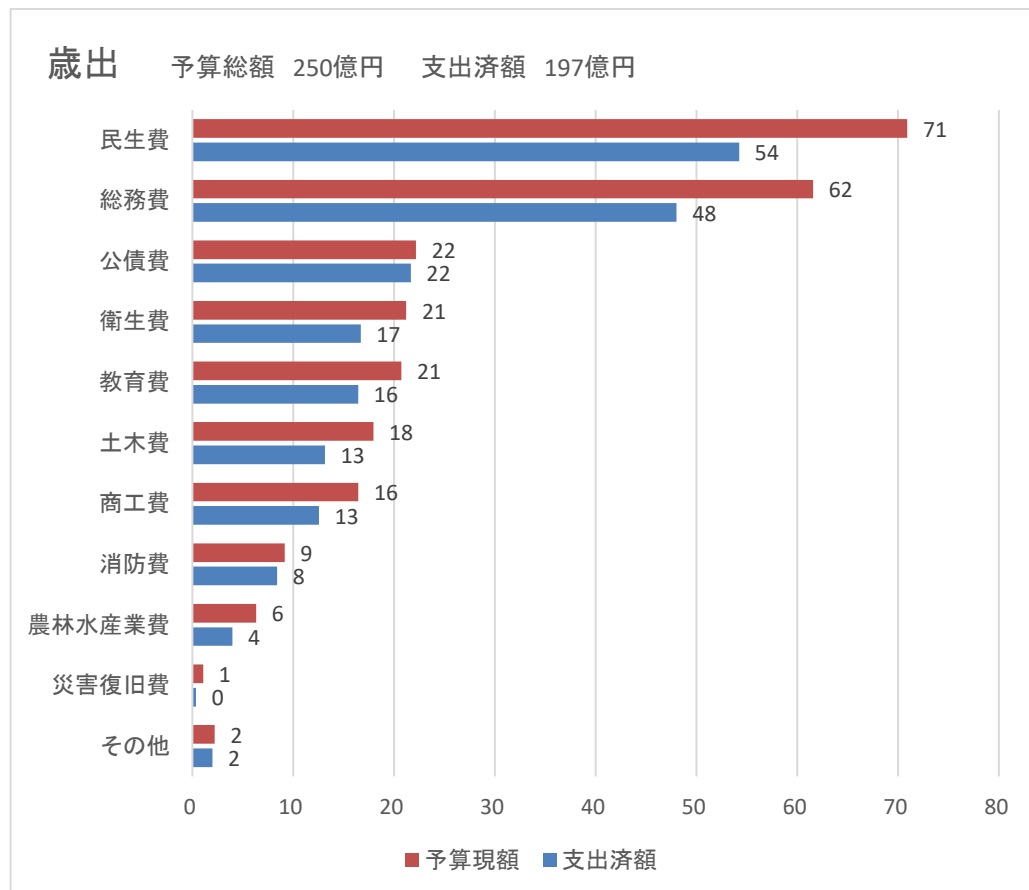
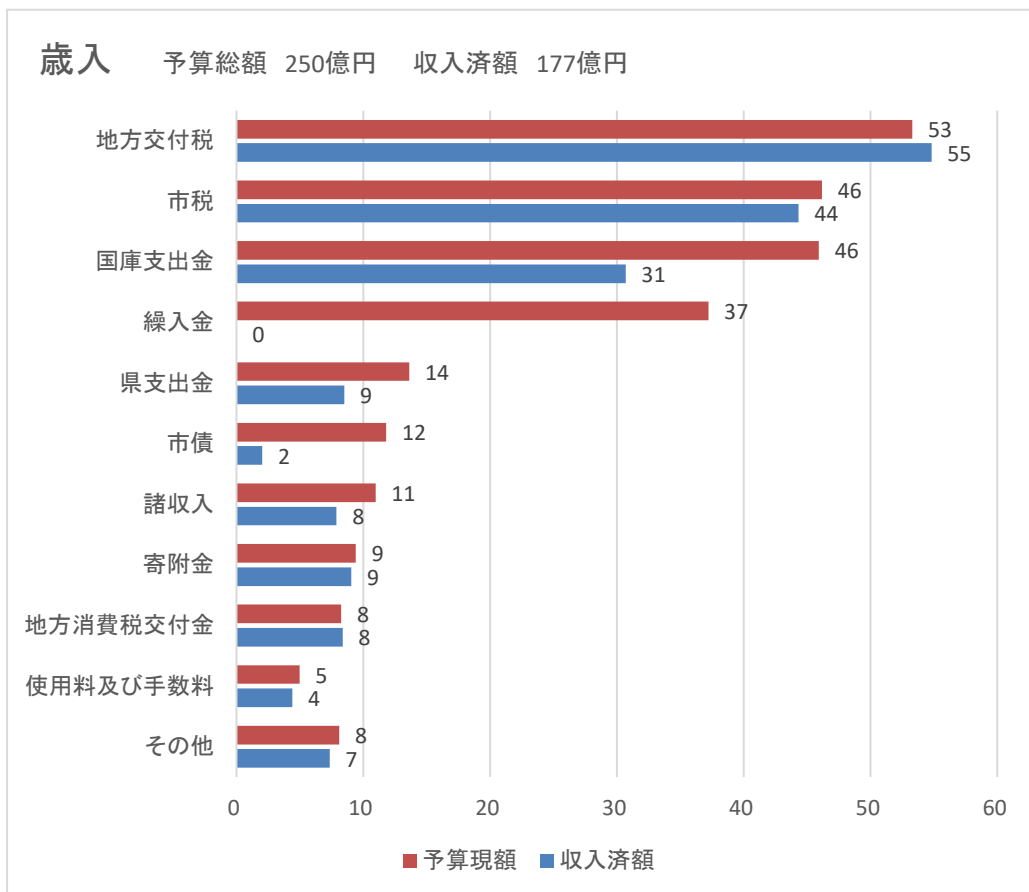
（単位：千円）

款	歳		入		収入歩合	
	予算現額	調定額	収入済額	収入歩合		
				調定比	予算比	
1. 市 税	4,617,709	4,779,693	4,433,140	92.7%	96.0%	
2. 地 方 譲 与 税	237,962	244,506	180,878	74.0%	76.0%	
3. 利 子 割 交 付 金	2,129	856	856	100.0%	40.2%	
4. 配 当 割 交 付 金	7,000	9,196	9,196	100.0%	131.4%	
5. 株 式 等 譲 渡 所 得 割 交 付 金	8,000	10,734	10,734	100.0%	134.2%	
6. 法 人 事 業 税 交 付 金	62,000	60,406	60,406	100.0%	97.4%	
7. 地 方 消 費 税 交 付 金	826,154	837,007	837,007	100.0%	101.3%	
8. ゴルフ場利用税交付金	—	—	—	—	—	
9. 自動車取得税交付金	921	914	914	100.0%	99.3%	
10. 環境性能割交付金	9,578	11,057	11,057	100.0%	115.4%	
11. 地方特例交付金	26,058	26,058	26,058	100.0%	100.0%	
12. 地 方 交 付 税	5,329,212	5,482,076	5,482,076	100.0%	102.9%	
13. 交通安全対策特別交付金	4,500	3,227	3,227	100.0%	71.7%	
14. 分担金及び負担金	72,679	73,700	59,252	80.4%	81.5%	
15. 使用料及び手数料	497,670	545,222	440,990	80.9%	88.6%	
16. 国 庫 支 出 金	4,592,919	4,427,886	3,069,705	69.3%	66.8%	
17. 県 支 出 金	1,362,489	1,287,371	851,294	66.1%	62.5%	
18. 財 産 収 入	134,332	162,286	126,591	78.0%	94.2%	
19. 寄 附 金	941,654	934,889	904,897	96.8%	96.1%	
20. 繰 入 金	3,721,600	2,648,308	323	0.0%	0.0%	
21. 繰 越 金	245,296	245,296	245,296	100.0%	100.0%	
22. 諸 収 入	1,097,393	1,132,322	789,152	69.7%	71.9%	
23. 市 債	1,181,400	1,085,500	203,200	18.7%	17.2%	
合 計	24,978,655	24,008,510	17,746,249	73.9%	71.0%	

（単位：千円）

款	歳		支出歩合
	予算現額	支出済額	
1. 議 会 費	172,720	160,034	92.7%
2. 総 務 費	6,157,034	4,803,006	78.0%
3. 民 生 費	7,090,409	5,423,658	76.5%
4. 衛 生 費	2,120,909	1,669,141	78.7%
5. 労 働 費	42,432	37,740	88.9%
6. 農 林 水 産 業 費	632,280	398,128	63.0%
7. 商 工 費	1,646,322	1,255,239	76.2%
8. 土 木 費	1,795,962	1,314,457	73.2%
9. 消 防 費	916,345	839,142	91.6%
10. 教 育 費	2,073,183	1,644,752	79.3%
11. 災 害 復 旧 費	106,989	36,390	34.0%
12. 公 債 費	2,217,035	2,166,848	97.7%
13. 諸 支 出 金	0	0	0.0%
14. 予 備 費	7,035	0	0.0%
合 計	24,978,655	19,748,535	79.1%

【第2図】令和5年度一般会計下半期の予算の執行状況



【第4表】令和5年度特別会計下半期の予算の執行状況

(単位:千円)

区 分	予 算 現 額	収 入 済 額	収 入 歩 合	支 出 済 額	支 出 歩 合	
国民健康保険事業	4,300,778	3,454,016	80.3%	3,509,196	81.6%	
後期高齢者医療事業	498,914	310,012	62.1%	430,340	86.3%	
介護 保険	保険事業勘定	4,325,415	3,463,701	80.1%	3,752,947	86.8%
	介護サービス事業勘定	28,943	10,721	37.0%	26,448	91.4%
魚市場事業	11,393	0	0.0%	9,687	85.0%	
合 計	9,165,443	7,238,450	79.0%	7,728,618	84.3%	

第3 令和5年度市税の状況

令和5年度下半期の市税の状況は、第5表のとおりです。

【第5表】令和5年度下半期の市税の状況

人 口 29,556 人
世 帯 数 15,582 世帯
令和6年3月31日現在

(単位:千円)

	予 算 現 額	構 成 比	調 定 額	収 入 済 額	予 算 額 1人当り の額(円)	予 算 額 1世帯当り の額(円)
1. 市 民 税	2,046,891	44.3%	2,099,840	1,882,930	69,255	131,363
2. 固 定 資 産 税	2,214,802	48.0%	2,313,956	2,206,926	74,936	142,138
3. 軽 自 動 車 税	103,371	2.2%	105,787	102,594	3,497	6,634
4. 市 た ば こ 税	252,645	5.5%	260,110	240,690	8,548	16,214
5. 都 市 計 画 税	0	0.0%	0	0	0	0
合 計	4,617,709	100.0%	4,779,693	4,433,140	156,236	296,349

第4 令和5年度市有財産、一時借入金及び市債の状況

1 市有財産

令和6年3月31日現在における市有財産の状況は、第6表のとおりです。

【第6表】市有財産の状況

区 分		令 和 5 年 9 月 30 日 現 在 高	増 減	令 和 6 年 3 月 31 日 現 在 高
1 公 有 財 産	土 地	16,473,420.92 m ²	21,281.44 m ²	16,494,702.36 m ²
	建 物	354,623.55 m ²	△ 6,144.35 m ²	348,479.20 m ²
	立 木	416,610 m ³	16,864 m ³	433,474 m ³
	有 価 証 券	26,652 千円	0 千円	26,652 千円
	出資による権利	389,155 千円	0 千円	389,155 千円
2	債 権	564,629 千円	△ 19,682 千円	544,947 千円
3 基 金	財政調整基金	6,005,777 千円	0 千円	6,005,777 千円
	減 債 基 金	13,246 千円	441 千円	13,687 千円
	その他の基金	7,352,188 千円	4,400 千円	7,356,588 千円
	(うち土地)	0 m ²	0 m ²	0 m ²
	(うち立木)	2,306 m ³	16 m ³	2,322 m ³
	合 計	13,371,211 千円	4,841 千円	13,376,052 千円

※ 基金の現在高には、現金のほか債権、貸付金等を含む。

2 一時借入金

令和5年度は、金融機関からの一時借入は行いませんでした。

3 市債

令和6年3月末における市債の現在高は23,628,487千円で、その内訳は、第7表及び第3図、第4図のとおりです。

なお、市民1人当たりでは799,448円(1世帯当たり1,516,396円)の現在高となります。

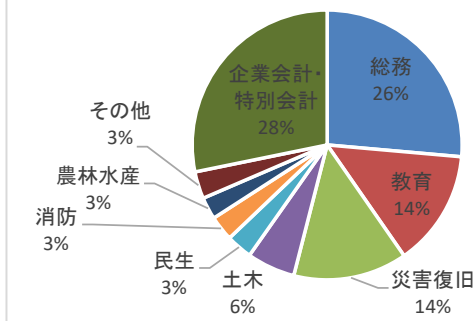
(※ 人口及び世帯数は、令和6年3月31日現在の住民基本台帳による。)

【第7表】市債現在高の内訳

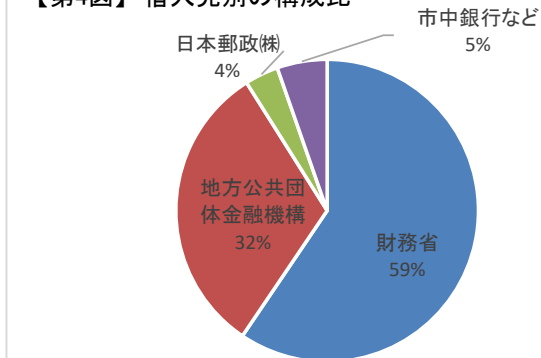
①目的別内訳 (単位:千円)

会計名	区 分	令和6年3月末 現 在 高
一般会計	1. 普 通 債	13,738,333
	(1) 総 務	6,239,244
	(2) 教 育	3,293,223
	(3) 土 木	1,364,826
	(4) 民 生	737,007
	(5) 消 防	707,539
	(6) 農 林 水 産	628,180
	(7) そ の 他	768,314
	2. 災 害 復 旧 債	3,224,558
	(1) 教 育	2,019,400
	(2) 土 木	1,015,945
	(3) 農 林 水 産	94,556
	(4) そ の 他	94,657
3. そ の 他	0	
(1) 転 貸	0	
(2) 財 政 対 策	0	
企業会計 特別会計	水 道 事 業 会 計	1,433,144
	公 共 下 水 道 事 業 会 計	4,948,924
	漁 業 集 落 排 水 事 業 会 計	283,528
	魚 市 場 事 業 特 別 会 計	0
	小 計	6,665,596
合 計		23,628,487

【第3図】目的別の構成比



【第4図】借入先別の構成比



②借入先別内訳

(単位:千円)

借 入 先	一 般 会 計	水 道 事 業 会 計	公 共 下 水 道 事 業 会 計	漁 業 集 落 排 水 事 業 会 計	魚 市 場 事 業 特 別 会 計	計
財 務 省	12,753,538	723,171	449,085	125,037	0	14,050,831
日 本 郵 政 (株)	246,968	0	602,371	0	0	849,339
地 方 公 共 団 体 金 融 機 構	2,854,862	709,973	3,741,260	158,491	0	7,464,586
農 林 漁 業 金 融 公 庫	30,475	0	0	0	0	30,475
岩 手 銀 行	681,325	0	36,618	0	0	717,943
東 北 銀 行	3,558	0	0	0	0	3,558
宮 古 信 用 金 庫	19,683	0	119,590	0	0	139,273
花 巻 農 業 協 同 組 合	8,715	0	0	0	0	8,715
東 日 本 信 用 漁 業 協 同 組 合 連 合 会	66,288	0	0	0	0	66,288
全 国 市 有 物 件 災 害 共 済 会	35,024	0	0	0	0	35,024
市 町 村 振 興 協 会	4,892	0	0	0	0	4,892
岩 手 県	257,563	0	0	0	0	257,563
合 計	16,962,891	1,433,144	4,948,924	283,528	0	23,628,487

第5 令和6年度予算の状況

令和6年度一般会計当初予算の状況は第8表、第5図、また、一般会計、特別会計及び企業会計の当初予算における前年度との比較は第9表のとおりです。

【第8表】令和6年度一般会計予算の状況

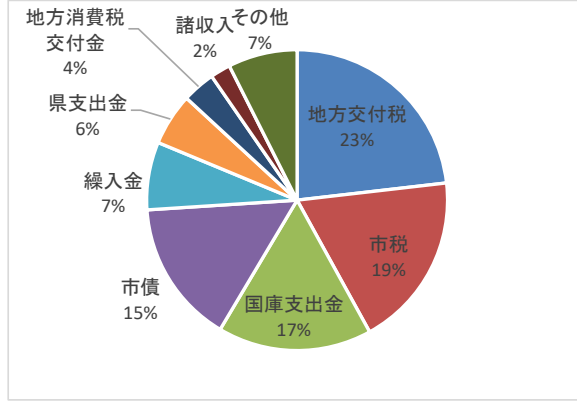
【歳入予算の内訳】

(単位:千円)

1. 市 税	4,263,122
2. 地 方 譲 与 税	188,675
3. 利 子 割 交 付 金	1,294
4. 配 当 割 交 付 金	7,000
5. 株 式 等 譲 渡 所 得 割 交 付 金	8,000
6. 法 人 事 業 税 交 付 金	60,000
7. 地 方 消 費 税 交 付 金	800,000
8. ゴ ル フ 場 利 用 税 交 付 金	—
9. 自 動 車 取 得 税 交 付 金	—
10. 環 境 性 能 割 交 付 金	8,921
11. 地 方 特 例 交 付 金	210,000
12. 地 方 交 付 税	5,250,000
13. 交 通 安 全 対 策 特 別 交 付 金	4,000
14. 分 担 金 及 び 負 担 金	67,559
15. 使 用 料 及 び 手 数 料	485,667
16. 国 庫 支 出 金	3,750,095
17. 県 支 出 金	1,269,431
18. 財 産 収 入	139,720
19. 寄 附 金	404,250
20. 繰 入 金	1,651,490
21. 繰 越 金	100,000
22. 諸 収 入	491,576
23. 市 債	3,493,200
合 計	22,654,000

【第5図】令和6年度一般会計予算の状況

【歳入予算の構造】

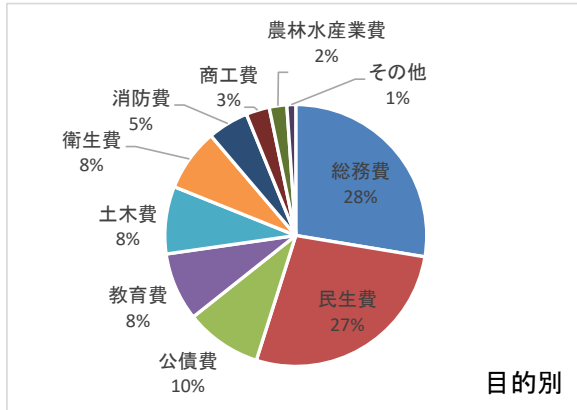


【歳出予算の内訳】

目的別 (単位:千円)

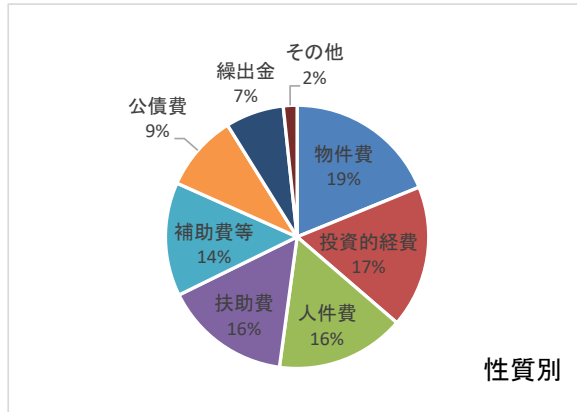
1. 議 会 費	175,036
2. 総 務 費	6,255,573
3. 民 生 費	6,174,886
4. 衛 生 費	1,747,529
5. 労 働 費	42,885
6. 農 林 水 産 業 費	490,111
7. 商 工 費	654,977
8. 土 木 費	1,889,058
9. 消 防 費	1,147,305
10. 教 育 費	1,907,140
11. 災 害 復 旧 費	—
12. 公 債 費	2,139,500
13. 諸 支 出 金	—
14. 予 備 費	30,000
合 計	22,654,000

【歳出予算の構造】



性質別 (単位:千円)

1. 人 件 費	3,586,277
2. 物 件 費	4,268,484
3. 維 持 補 修 費	151,852
4. 扶 助 費	3,528,260
5. 補 助 費 等	3,165,293
6. 公 債 費	2,139,500
7. 積 立 金	14,876
8. 投 資 及 び 出 資 金 ・ 貸 付 金	185,026
9. 繰 出 金	1,625,911
10. 投 資 的 経 費	3,958,521
内 訳	
(1) 普 通 建 設 事 業 費	3,958,521
(2) 災 害 復 旧 事 業 費	—
(3) 失 業 対 策 事 業 費	—
11. 予 備 費	30,000
合 計	22,654,000



【第9表】令和6年度一般会計・特別会計・企業会計予算の状況

(単位:千円)

区 分		令和6年度 当初予算額	令和5年度 当初予算額	比 較	増減率(%)	
一般会計		22,654,000	20,652,000	2,002,000	9.7	
特別会計	国民健康保険事業	4,113,323	4,230,212	△116,889	△2.8	
	後期高齢者医療事業	535,534	505,253	30,281	6.0	
	介護 保険	保険事業勘定	4,013,360	4,174,348	△160,988	△3.9
		介護サービス事業勘定	30,424	28,943	1,481	5.1
	魚市場事業	11,000	11,393	△393	△3.4	
	小 計		8,703,641	8,950,149	△246,508	△2.8
企業会計	水道事業	事業収益	767,744	776,522	△8,778	△1.1
		事業費用	751,489	733,149	18,340	2.5
		資本的収入	315,693	317,649	△1,956	△0.6
		資本的支出	1,230,990	996,667	234,323	23.5
	公共下水道事業	事業収益	1,461,697	1,497,392	△35,695	△2.4
		事業費用	1,440,653	1,478,583	△37,930	△2.6
		資本的収入	452,729	479,552	△26,823	△5.6
		資本的支出	718,354	761,756	△43,402	△5.7
	漁業集落排水事業	事業収益	55,280	55,457	△177	△0.3
		事業費用	55,280	55,465	△185	△0.3
		資本的収入	10,661	10,213	448	4.4
		資本的支出	18,302	17,948	354	2.0
	支出小計		4,215,068	4,043,568	171,500	4.2
	合 計		35,572,709	33,645,717	1,926,992	5.7