

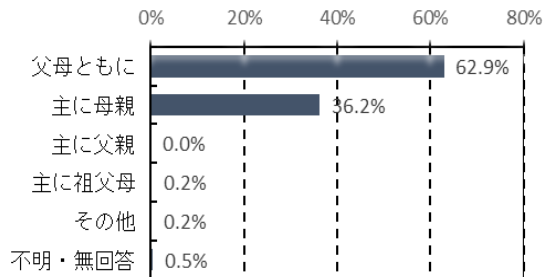
## ニーズ調査結果報告書（概要）

令和5年12月4日から令和5年12月18日までを調査期間とし、就学前児童の保護者人を対象に郵送や通園（所）している施設を通して調査票を配付し、子育てや子育て支援等に関する状況や意向の把握に努めました。

### ■配付・回収数、回収率

配付数	回収数	回収率
723 票	434 票	60.0%

### ①子育て(教育を含む)を主に行っている人

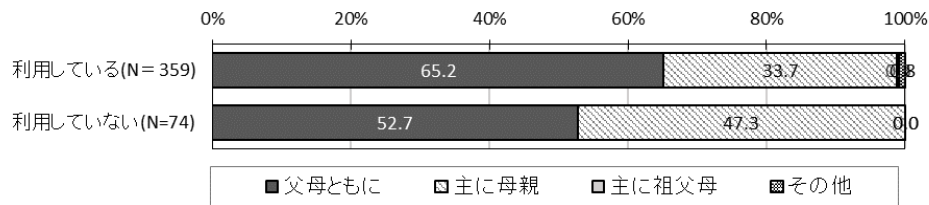


「父母ともに」が62.9%

「主に母親」が36.2%

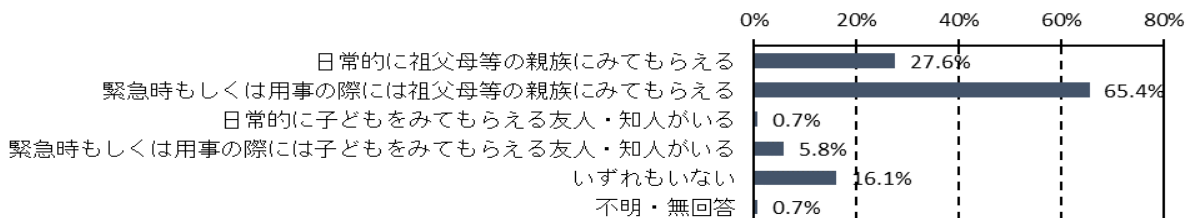
※定期的な教育・保育事業を利用していない場合には、「父母ともに」が52.7%、「主に母親」が47.3%

### 【教育・保育事業の利用状況×主に子育てしている人】



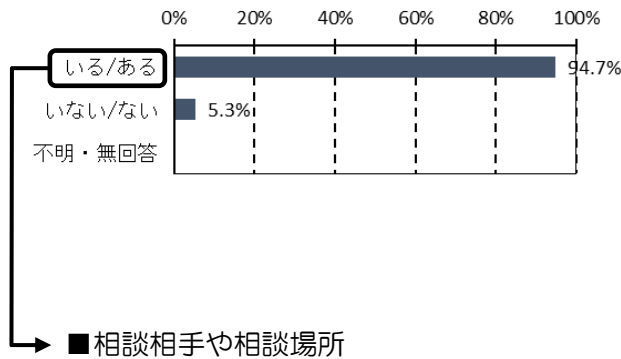
### ②子どもをみてもらえる親族・知人

「いずれもない」が16.1%



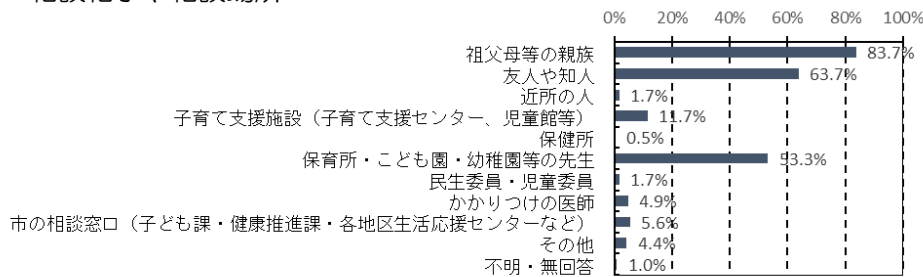
### ③子育てをする上での相談相手や相談場所の有無

相談相手や相談場所がある人は94.7% ※前回調査では93.4%

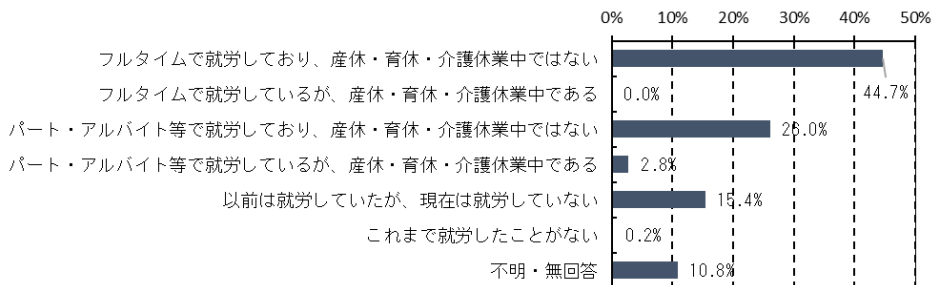


- 1位 祖父母等の親族(83.7%)
- 2位 友人や知人(63.7%)
- 3位 保育所・こども園・幼稚園等の先生(53.3%)

「子育て支援施設」は11.7%  
「市の相談窓口」は5.6%

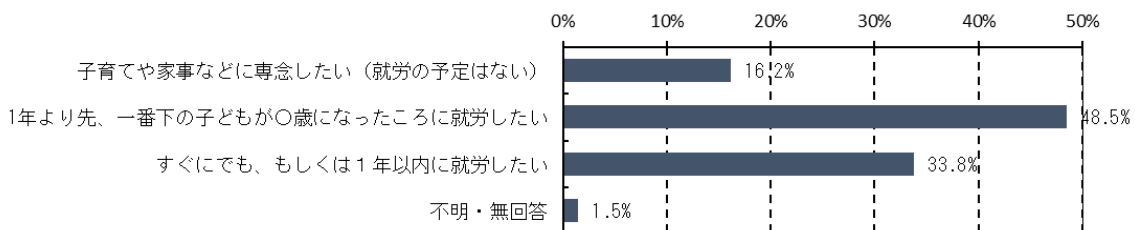


### ④母親の就労状況



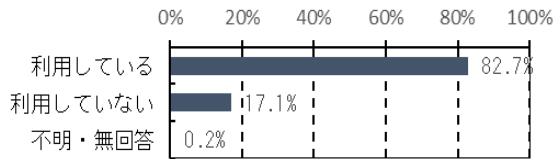
・フルタイム(44.7%) ・パートアルバイト等(27.8%) ・未就労(15.6%)  
前回調査値：フルタイム(50.8%)、パートアルバイト(24.6%)、未就労(24.1%)

### ⑤母親の就労希望



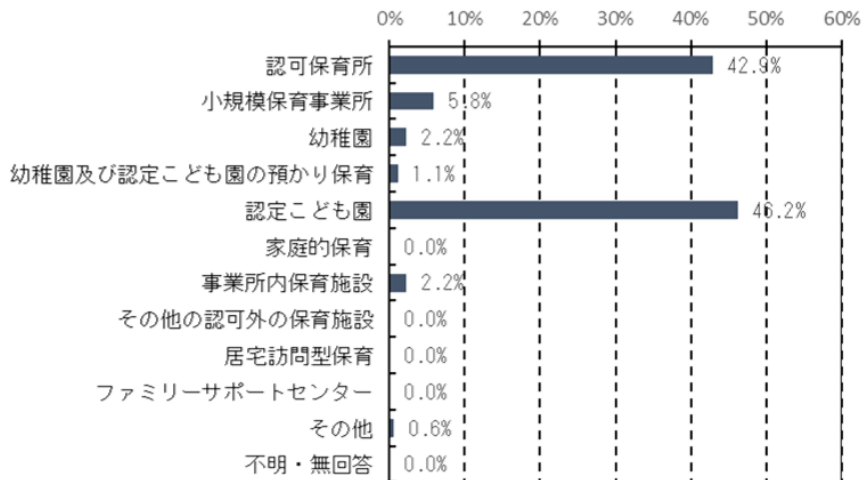
・就労希望あり(1年以内)→33.8% ・就労希望あり(1年より先)→48.5%  
・就労希望なし→16.2%

## ⑥教育・保育事業の利用状況



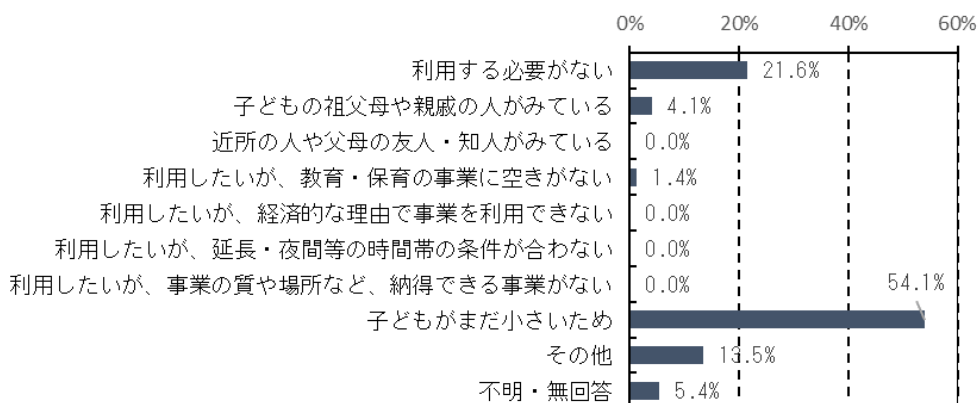
### 約8割が教育・保育事業を利用

- 0歳→24.6%
- 1歳→74.6%
- 2歳→90.7%
- 3歳→94.5%
- 4歳→98.6%
- 5歳→100.0%
- 6歳→100.0%



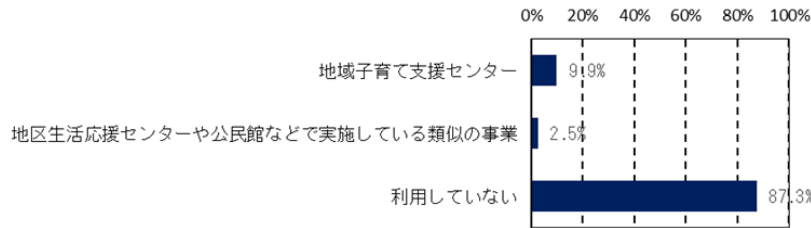
- 認定こども園 (46.2%)
- 認可保育所 (42.9%)
- 小規模保育事業所 (5.8%)

## ⑦教育・保育事業を利用していない理由



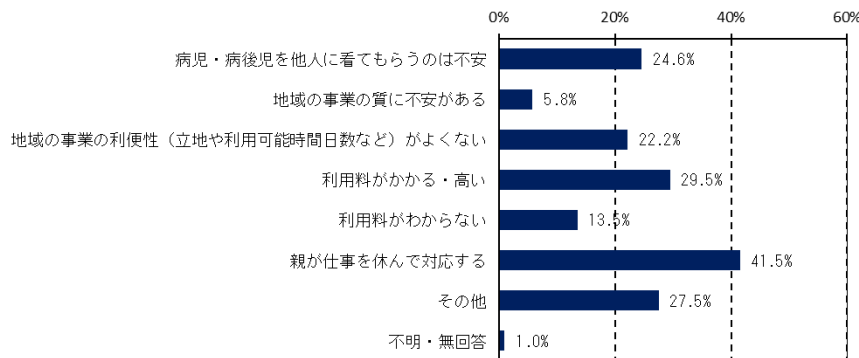
- 1位 子どもがまだ小さいため(54.1%)
- 2位 利用する必要がない(21.6%)
- 3位 その他(13.5%)

### ⑧地域子育て支援拠点事業の利用状況

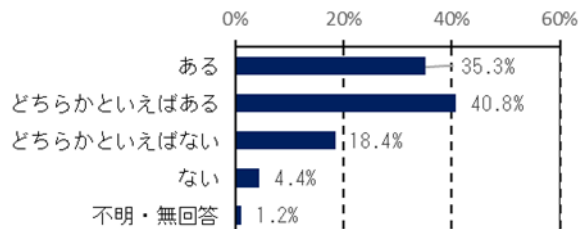


「利用していない」が87.3%  
前回調査値：84.0%

### ⑨病後児保育の利用を希望しない理由

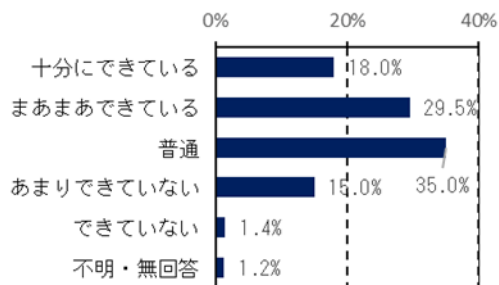


### ⑩早寝・早起きの週間



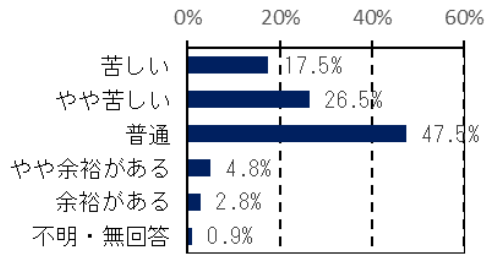
「ある」が35.3%  
「どちらかといえばない」が18.4%

### ⑪育児・家事時間



「十分にできている」が18.0%  
「まあまあできている」が29.5%  
「普通」35.0%  
「あまりできていない」15.0%  
「できていない」1.4%

⑫経済状況

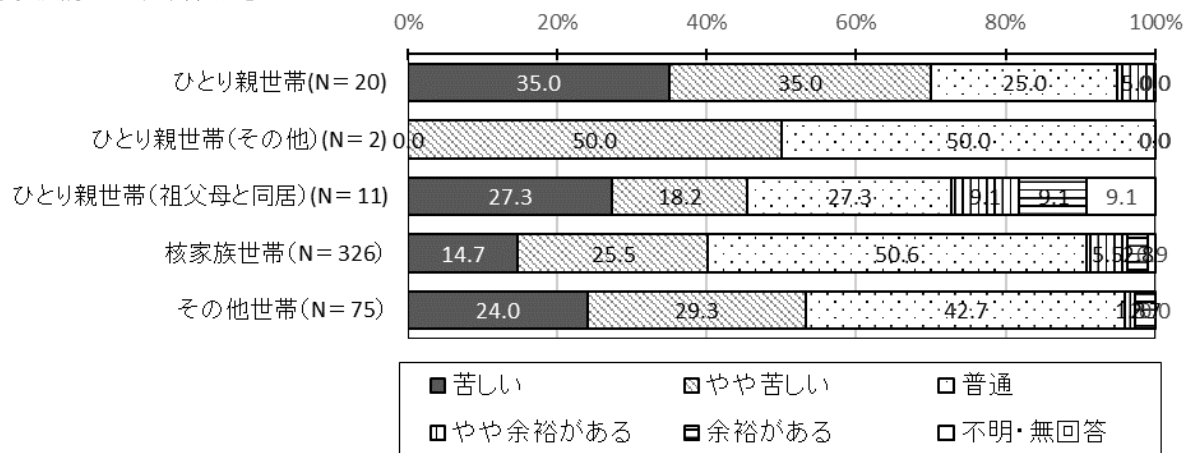


「苦しい」と「やや苦しい」を合わせて44.0%

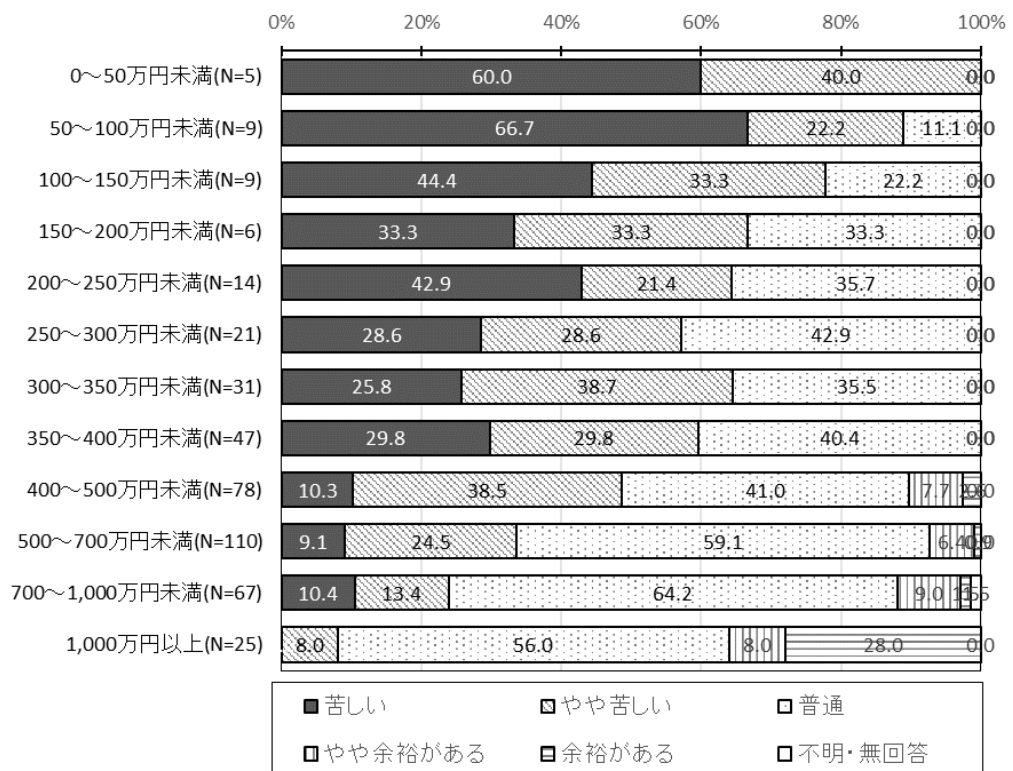
家族構成では、ひとり親世帯のほうが比較的に「苦しい」と回答する傾向が見られる。

世帯収入では、収入が低いほど比較的に「苦しい」と回答する傾向が見られる。

【家族構成×経済状況】

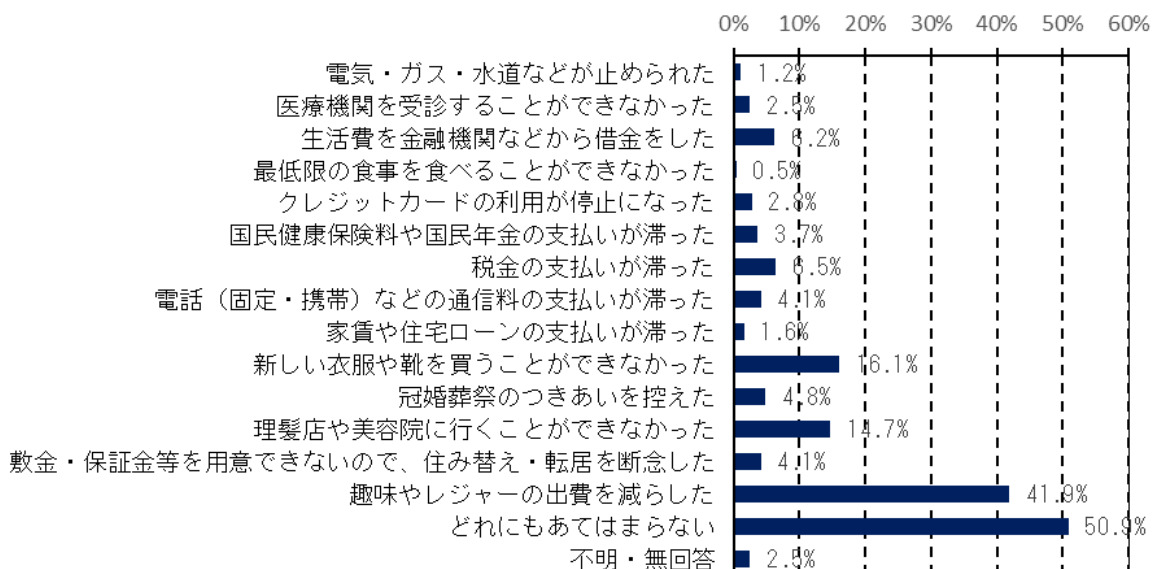


【世帯収入×経済状況】



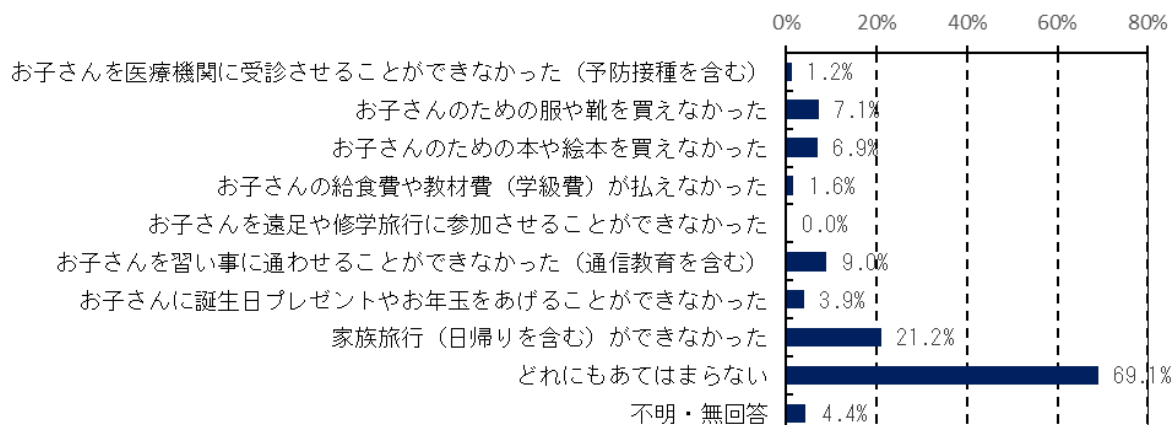
⑬ 経済的理由による経験

「どれにもあてはまらない」が50.9%で最も多くなっているものの、「趣味やレジャーの出費を減らした」(41.9%)や「新しい衣服や靴を買うことができなかった」(16.1%)など、おおむね1年間に経済的理由で下記のような経験をしている家庭も見られます。



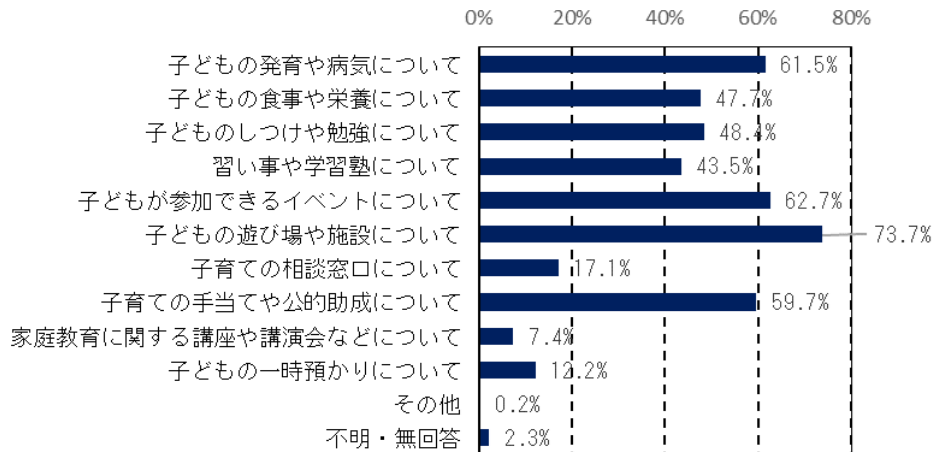
⑭ 経済的理由による経験（子）

「どれにもあてはまらない」が69.1%で最も多くなっているものの、「家族旅行（日帰りを含む）ができなかった」(21.2%)や「お子さんを習い事に通わせることができなかった（通信教育を含む）」(9.0%)など、おおむね1年間に経済的理由で下記のような経験をしている家庭も見られます。



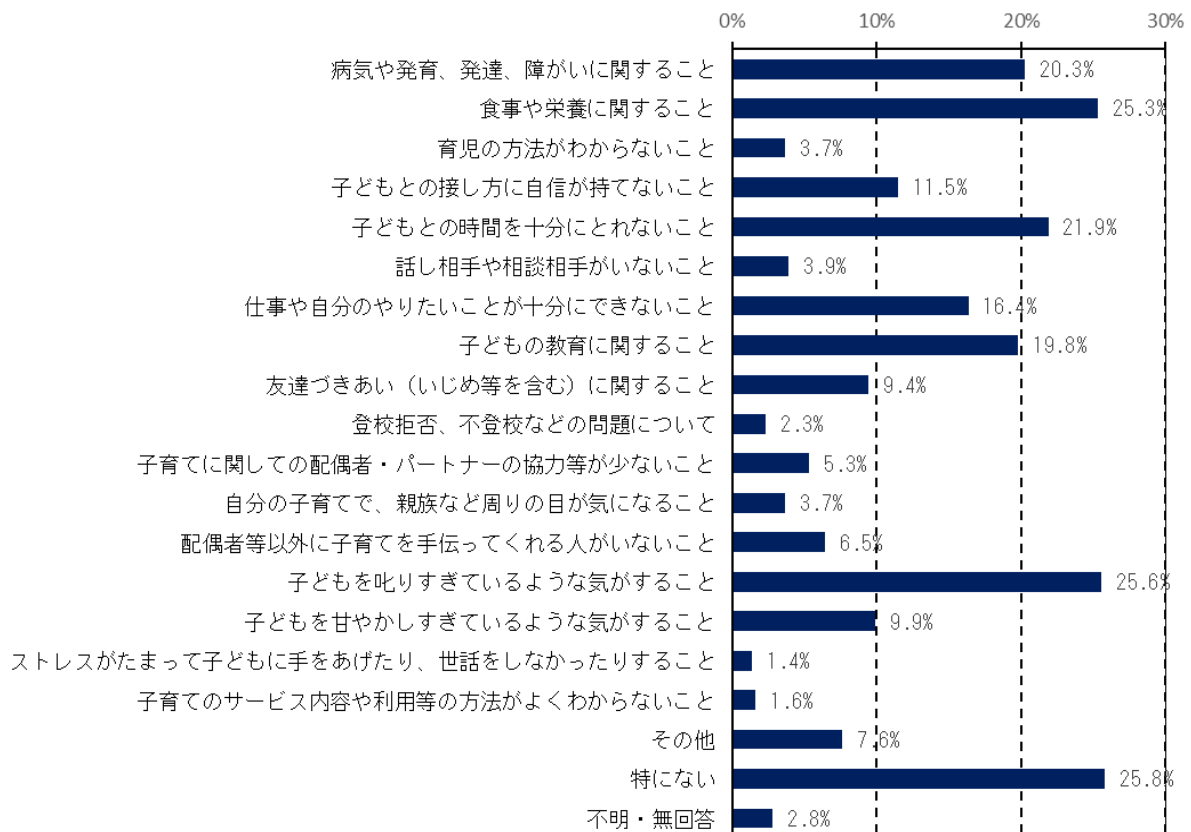
⑮ 欲しい情報

- 1位 子どもの遊び場や施設について(73.7%)  
 2位 子どもが参加できるイベントについて(62.7%)  
 3位 子どもの発育や病気について(61.5%)



⑯ 子育てに関して悩んでいること

- 1位 特にない(25.8%)  
 2位 子どもを叱りすぎているような気がする(25.6%)  
 3位 食事や栄養に関する(25.3%)



【年齢×悩んでいること】

	回答者（人）	病気や発育、発達、障がいに関すること	食事や栄養に関すること	育児の方法がわからないこと	子どもとの接し方に自信が持てないこと	子どもとの時間を十分に取れないこと	話し相手や相談相手がいないこと	仕事や自分のやりたいことが十分にできないこと	子どもの教育に関すること	友達づきあい（いじめ等を含む）に関すること	登校拒否、不登校などの問題について
0歳	61	16.4	36.1	6.6	8.2	13.1	6.6	16.4	21.3	8.2	3.3
1歳	59	25.4	33.9	3.4	10.2	18.6	6.8	22.0	22.0	3.4	0.0
2歳	86	17.4	23.3	4.7	7.0	22.1	0.0	19.8	16.3	3.5	2.3
3歳	55	18.2	23.6	7.3	18.2	32.7	5.5	16.4	14.5	7.3	1.8
4歳	69	24.6	21.7	2.9	14.5	21.7	4.3	17.4	23.2	15.9	5.8
5歳	69	18.8	20.3	0.0	11.6	20.3	1.4	8.7	20.3	15.9	1.4
6歳	32	18.8	15.6	0.0	15.6	31.3	3.1	15.6	25.0	12.5	0.0

	回答者（人）	子育てに関しての配偶者・パートナーの協力が少ないこと	自分の子育てで、親族などの周りの目が気になること	配偶者等以外に子育てを手伝ってくれる人がいないこと	子どもを叱りすぎているような気がする	子どもを甘やかしすぎているような気がする	ストレスがたまったり子どもに手を挙げたり、世話をしなかつたりすること	子育てのサービスの内容や利用等の方法がよくわからないこと	その他	特にない	不明・無回答
0歳	61	1.6	6.6	8.2	24.6	8.2	0.0	1.6	3.3	26.2	4.9
1歳	59	8.5	5.1	5.1	11.9	5.1	0.0	3.4	8.5	27.1	3.4
2歳	86	2.3	5.8	4.7	24.4	12.8	2.3	1.2	3.5	25.6	3.5
3歳	55	3.6	0.0	14.5	38.2	7.3	0.0	3.6	5.5	23.6	1.8
4歳	69	7.2	1.4	8.7	29.0	17.4	4.3	1.4	0.0	17.4	2.9
5歳	69	4.3	1.4	2.9	26.1	5.8	1.4	0.0	2.9	33.3	1.4
6歳	32	15.6	6.3	0.0	28.1	12.5	0.0	0.0	3.1	28.1	0.0



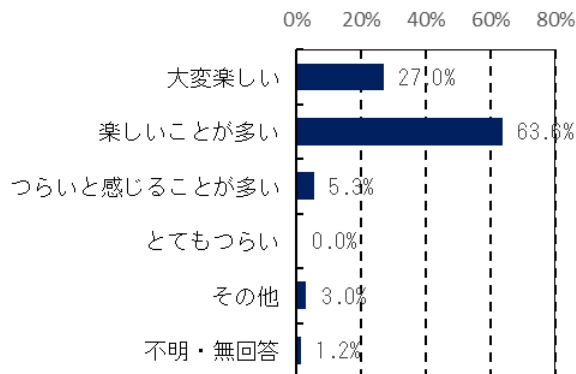
【家族構成×悩んでいること】

単位(%)	回答者(人)	病気や発育、発達、障がいに関すること	食事や栄養に関すること	育児の方法がわからないこと	子どもとの接し方に自信が持てないこと	子どもとの時間を十分に取れないこと	話し相手や相談相手がいないこと	仕事や自分のやりたいことが十分にできないこと	子どもの教育に関すること	友達づきあい(いじめ等を含む)に関すること	登校拒否、不登校などの問題について
ひとり親世帯	20	25.0	20.0	0.0	5.0	20.0	5.0	35.0	10.0	5.0	5.0
ひとり親世帯(その他)	2	0.0	50.0	0.0	0.0	50.0	0.0	0.0	0.0	0.0	0.0
ひとり親世帯(祖父母と同居)	11	18.2	18.2	18.2	0.0	27.3	0.0	27.3	18.2	0.0	0.0
核家族世帯	326	21.5	26.7	3.7	11.3	21.5	4.9	15.3	21.2	9.8	1.8
その他世帯	75	14.7	21.3	4.0	16.0	24.0	0.0	16.0	17.3	10.7	4.0

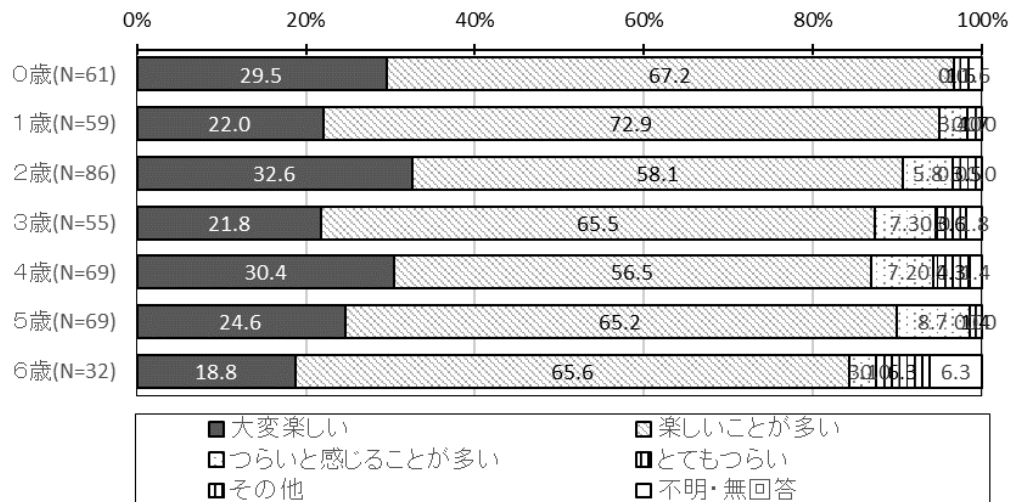
	回答者(人)	子育てに関しての配偶者・パートナーの協力が少ないこと	自分の子育てで、親族などの周りの目が気になること	配偶者等以外に子育てを手伝ってくれる人がいないこと	子どもを叱りすぎているような気がする	子どもを甘やかしすぎているような気がする	ストレスがたまったり子どもに手を挙げたり、世話をしなかつたりすること	子育てのサービスの内容や利用等の方法がよくわからないこと	その他	特にない	不明・無回答
ひとり親世帯	20	5.0	15.0	5.0	25.0	15.0	0.0	0.0	10.0	20.0	10.0
ひとり親世帯(その他)	2	50.0	0.0	0.0	100.0	0.0	0.0	0.0	0.0	0.0	0.0
ひとり親世帯(祖父母と同居)	11	0.0	9.1	0.0	45.5	0.0	0.0	0.0	9.1	18.2	9.1
核家族世帯	326	5.5	2.8	8.3	23.9	8.6	1.5	1.8	3.7	26.1	2.8
その他世帯	75	5.3	4.0	0.0	28.0	16.0	1.3	1.3	1.3	28.0	0.0

⑰子育ての楽しさ

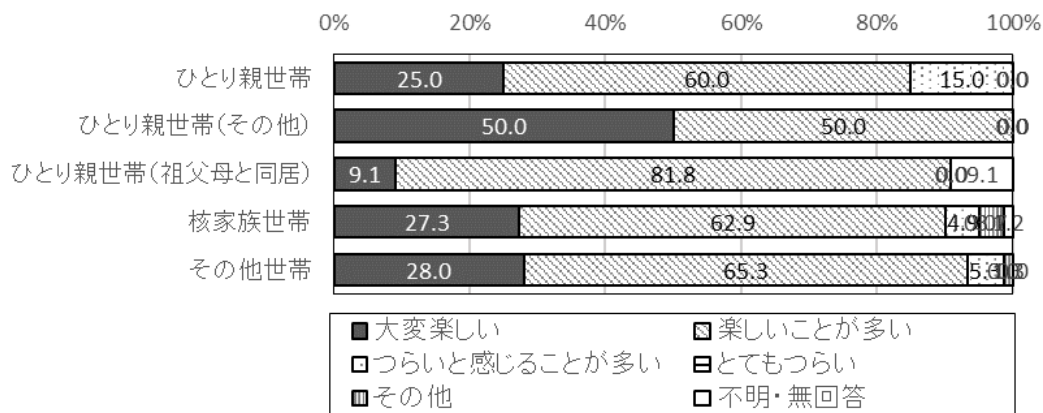
「大変楽しい」と「楽しいことが多い」を合わせて90.6%



【年齢×子育ての楽しさ】

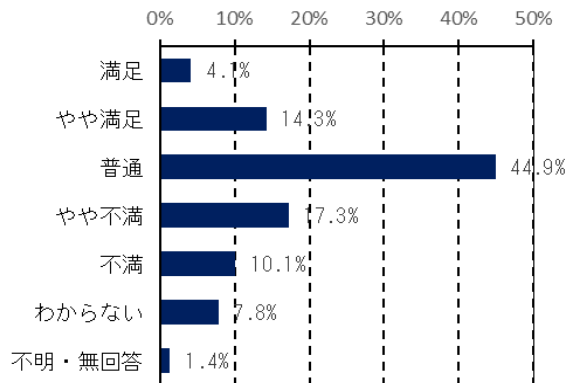


【家族構成×子育ての楽しさ】



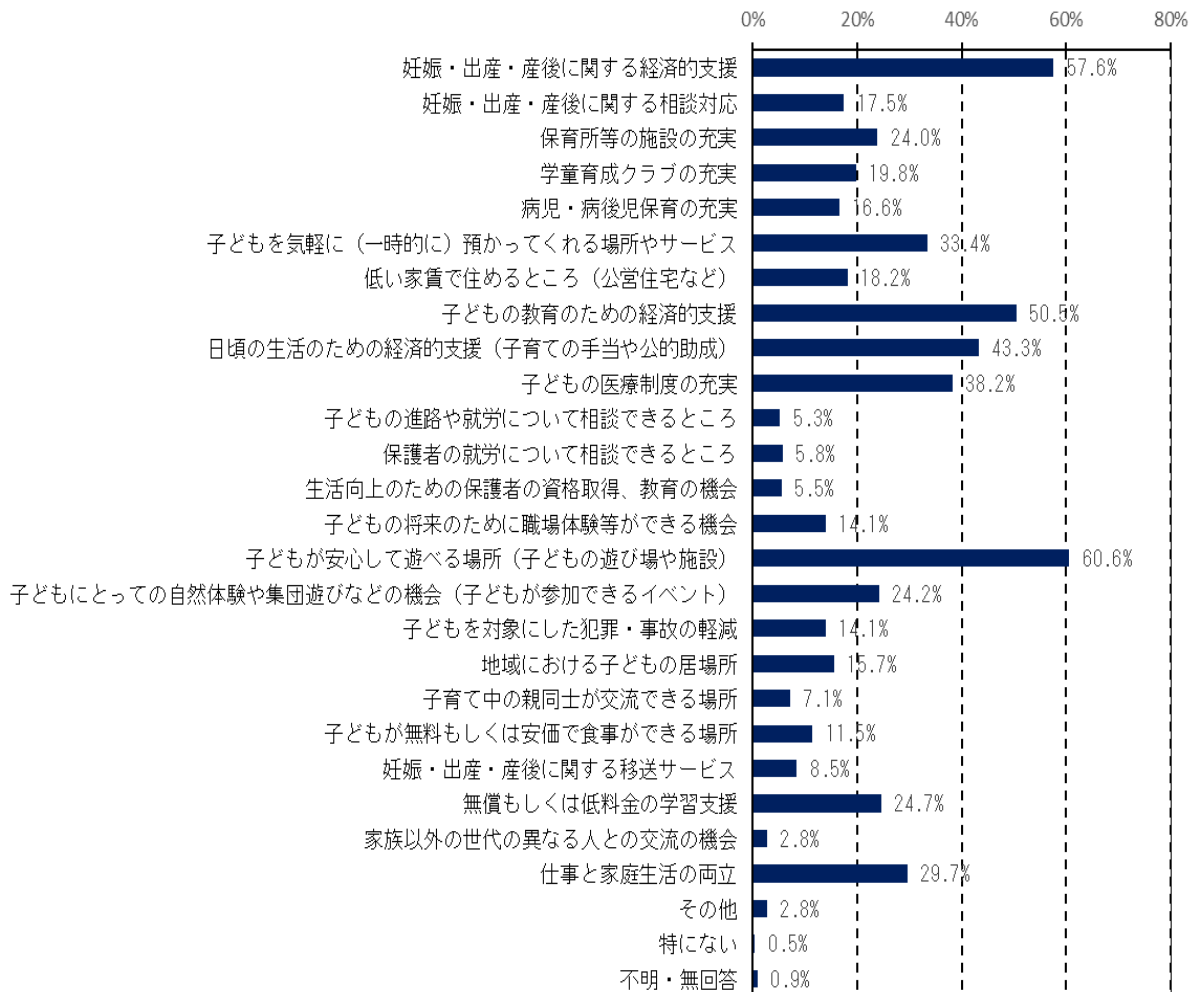
⑱子育て支援の満足度

「普通」が44.9%、「満足」が4.1%、「やや満足」が14.3% 『普通以上』が63.3%



⑲充実を望む支援策

- 1位 子どもが安心して遊べる場所（子どもの遊び場や施設）（60.6%）
- 2位 妊娠・出産・産後に関する経済的支援（57.6%）
- 3位 子どもの教育のための経済的支援（50.5%）



【居住地域×充実を望む支援策】

単位(%)	回答者(人)	妊娠・出産・産後に関する支援	保育所等の施設の充実	学童育成クラブの充実	病児・病後児保育の充実	子どもを気軽に(一時的に)預かってくれる場所やサービス	低い賃金で住めるところ(公営住宅など)	子どもの教育のための経済的支援	(日頃の生活のための経済的支援(子育ての手当や公的助成))	子どもの医療制度の充実	子どもの進路や就労について相談できる場所	保護者の就労について相談できる場所	生活向上のための保護者の資格取得、教育の機会	子どもの将来のために職場体験等ができる機会
甲子	101	55.4	28.7	24.8	19.8	37.6	18.8	53.5	37.6	37.6	9.9	7.9	6.9	13.9
小佐野	82	57.3	25.6	15.9	15.9	31.7	12.2	54.9	46.3	40.2	2.4	7.3	4.9	12.2
中妻	32	50.0	18.8	12.5	21.9	28.1	34.4	40.6	25.0	25.0	9.4	12.5	15.6	12.5
釜石	51	72.5	19.6	15.7	17.6	33.3	19.6	47.1	49.0	37.3	3.9	2.0	2.0	17.6
平田	65	66.2	18.5	35.4	15.4	33.8	21.5	49.2	44.6	41.5	1.5	3.1	4.6	13.8
唐丹	22	77.3	9.1	13.6	9.1	40.9	4.5	45.5	45.5	27.3	9.1	4.5	4.5	13.6
鵜住居	67	73.1	28.4	10.4	13.4	32.8	10.4	49.3	47.8	44.8	4.5	3.0	3.0	11.9
栗橋	12	50.0	33.3	25.0	8.3	16.7	41.7	66.7	58.3	33.3	0.0	8.3	8.3	33.3

単位(%)	回答者(人)	(子どもが安心して遊べる場所(子どもの遊び場や施設))	遊びなどの機会	子どもを対象にした犯罪・事故の軽減	地域における子どもの居場所	子育て中の親同士が交流できる場所	子どもが無料もしくは安価で食事ができる場所	移送サービス	無償もしくは低料金の学習支援	家族以外の世代の異なる人との交流の機会	仕事と家庭生活の両立	その他	特になし	不明・無回答
甲子	101	65.3	25.7	18.8	18.8	3.0	12.9	11.9	28.7	2.0	29.7	0.0	0.0	0.0
小佐野	82	68.3	25.6	15.9	15.9	7.3	9.8	7.3	13.4	3.7	39.0	2.4	0.0	0.0
中妻	32	56.3	28.1	15.6	28.1	12.5	12.5	6.3	25.0	3.1	18.8	3.1	3.1	9.4
平田	65	60.0	23.1	9.2	10.8	6.2	7.7	16.9	24.6	1.5	32.3	1.5	1.5	0.0
釜石	51	62.7	13.7	15.7	17.6	3.9	7.8	5.9	27.5	0.0	21.6	3.9	0.0	0.0
唐丹	22	54.5	36.4	0.0	13.6	22.7	13.6	4.5	36.4	4.5	40.9	0.0	0.0	0.0
鵜住居	67	47.8	22.4	9.0	10.4	10.4	11.9	3.0	25.4	3.0	23.9	0.0	0.0	1.5
栗橋	12	50.0	33.3	33.3	8.3	0.0	33.3	0.0	33.3	16.7	25.0	0.0	0.0	0.0

【年齢×充実を望む支援策】

年齢	回答者（人）	妊娠・出産・産後に関する支援	保育所等の施設の充実	学童育成クラブの充実	病児・病後児保育の充実	子どもを気軽に（一時的に）預かってくれる場所やサービス	低い賃金で住めるところ（公営住宅など）	子どもの教育のための経済的支援	日頃の生活のための経済的支援（子育ての手当や公的助成）	子どもの医療制度の充実	子どもの進路や就労について相談できる場所	保護者の就労について相談できる場所	生活上のための保護者の資格取得、教育の機会	子どもの将来のために職場体験等ができる機会
0歳	61	83.6	27.9	19.7	13.1	41.0	18.0	93.4	42.6	24.6	3.3	4.9	6.6	6.6
1歳	59	76.3	30.5	6.8	20.3	42.4	22.0	86.4	57.6	42.4	5.1	6.8	3.4	8.5
2歳	86	69.8	20.9	12.8	23.3	34.9	20.9	81.4	47.7	39.5	7.0	4.7	5.8	14.0
3歳	55	58.2	23.6	14.5	20.0	34.5	12.7	78.2	36.4	40.0	3.6	7.3	1.8	16.4
4歳	69	46.4	29.0	31.9	20.3	33.3	14.5	69.6	34.8	40.6	8.7	5.8	8.7	21.7
5歳	69	50.7	15.9	29.0	7.2	23.2	20.3	76.8	43.5	36.2	0.0	5.8	5.8	17.4
6歳	32	50.0	21.9	28.1	6.3	18.8	18.8	65.6	34.4	50.0	12.5	6.3	6.3	12.5

年齢	回答者（人）	子どもが安心して遊び場や施設（子どもが安心して遊べる場所）	子どもにとつて自然体験や集団遊びなどの機会	子どもの軽減	子どもを対象にした犯罪・事故の軽減	地域における子どもの居場所	子育て中の親同士が交流できる場所	食事ができる場所	子どもが無料もしくは安価で利用できる場所	移送サービス	無償もしくは低料金の学習支援	家族以外の世代の異なる人との交流の機会	仕事と家庭生活の両立	その他	特になし	不明・無回答
0歳	12	49.2	19.7	9.8	3.3	11.5	14.8	9.8	23.0	3.3	23.0	0.0	0.0	1.6		
1歳	67	52.5	18.6	10.2	10.2	5.1	11.9	10.2	22.0	1.7	28.8	3.4	0.0	0.0		
2歳	22	67.4	25.6	11.6	20.9	8.1	14.0	8.1	19.8	4.7	38.4	0.0	0.0	0.0		
3歳	51	56.4	12.7	12.7	12.7	10.9	10.9	7.3	21.8	3.6	30.9	1.8	0.0	3.6		
4歳	65	66.7	30.4	21.7	15.9	5.8	11.6	8.7	27.5	2.9	29.0	4.3	0.0	0.0		
5歳	32	71.0	34.8	15.9	17.4	5.8	8.7	10.1	34.8	1.4	24.6	1.4	2.9	0.0		
6歳	82	50.0	21.9	15.6	37.5	0.0	6.3	0.0	25.0	0.0	28.1	0.0	0.0	3.1		

【家族構成×充実を望む支援策】

単位(%)	回答者(人)	妊娠・出産・産後に関する支援	保育所等の施設の充実	学童育成クラブの充実	病児・病後児保育の充実	子どもを気軽に(一時的に)預かってくれる場所やサービス	低い賃金で住めるところ(公営住宅など)	子どもの教育のための経済的支援	日頃の生活のための経済的支援(子育ての手当や公的助成)	子どもの医療制度の充実	子どもの進路や就労について相談できる場所	保護者の就労について相談できる場所	生活向上のための保護者の資格取得・教育の機会	子どもの将来のために職場体験等ができる機会
ひとり親世帯	20	50.0	35.0	25.0	30.0	40.0	35.0	80.0	55.0	25.0	10.0	5.0	5.0	10.0
ひとり親世帯(その他)	2	50.0	0.0	0.0	50.0	0.0	50.0	100.0	50.0	0.0	150.0	50.0	50.0	0.0
ひとり親世帯(祖父母と同居)	11	54.5	36.4	9.1	9.1	36.4	45.5	63.6	36.4	45.5	9.1	9.1	18.2	0.0
核家族世帯	326	61.7	24.2	20.9	16.3	33.7	16.0	78.5	43.6	39.6	4.9	5.5	4.6	13.8
その他世帯	75	73.3	18.7	17.3	14.7	30.7	18.7	85.3	40.0	36.0	8.0	5.3	6.7	18.7

単位(%)	回答者(人)	子どもが安心して遊べる場所(子どもが遊び場や施設)	子どもにとって自然体験や集団遊びなどの機会	子どもの軽減	子どもを対象にした犯罪・事故の軽減	地域における子どもの居場所	子育て中の親同士が交流できる場所	食事ができる場所	子どもが無料もしくは安価で利用できる場所	移送サービス	無償もしくは低料金の学習支援	家族以外の世代の異なる人との交流の機会	仕事と家庭生活の両立	その他	特になし	不明・無回答
ひとり親世帯	20	50.0	25.0	15.0	15.0	10.0	30.0	10.0	50.0	10.0	25.0	5.0	0.0	0.0		
ひとり親世帯(その他)	2	50.0	0.0	0.0	0.0	0.0	50.0	0.0	0.0	0.0	50.0	0.0	0.0	0.0		
ひとり親世帯(祖父母と同居)	11	63.6	27.3	0.0	27.3	18.2	9.1	9.1	9.1	0.0	36.4	0.0	0.0	9.1		
核家族世帯	326	59.8	23.0	15.0	15.0	7.1	9.5	8.9	23.0	2.1	30.1	1.8	0.6	0.9		
その他世帯	75	66.7	29.3	12.0	17.3	5.3	14.7	6.7	28.0	4.0	28.0	0.0	0.0	0.0		

【教育・保育事業の利用状況×充実を望む支援策】

単位(%)	回答者(人)	妊娠・出産・産後に関する支援	保育所等の施設の充実	学童育成クラブの充実	病児・病後児保育の充実	子どもを気軽に(一時的に)預かってくれる場所やサービス	低い賃金で住めるところ(公営住宅など)	子どもの教育のための経済的支援	日頃の生活のための経済的支援(子育ての手当や公的助成)	子どもの医療制度の充実	子どもの進路や就労について相談できるところ	保護者の就労について相談できるところ	生活向上のための保護者の資格取得、教育の機会	子どもの将来のために職場体験等ができる機会
利用している	359	59.6	23.7	22.3	17.0	32.0	17.8	51.0	42.6	38.4	5.3	6.4	6.1	15.3
利用していない	74	79.7	25.7	8.1	13.5	40.5	20.3	47.3	45.9	37.8	5.4	2.7	2.7	8.1

単位(%)	回答者(人)	子どもが安心して遊べる場所(子どもの遊び場や施設)	子どもにとって自然体験や集団遊びなどの機会	子どもを対象にした犯罪・事故の軽減	地域における子どもの居場所	子育て中の親同士が交流できる場所	子どもが無料もしくは安価で食事ができる場所	移送サービス	無償もしくは低料金の学習支援	家族以外の世代の異なる人との交流の機会	仕事と家庭生活の両立	その他	特になし	不明・無回答
利用している	359	60.4	25.3	14.8	18.1	7.0	11.4	8.4	25.9	3.1	32.6	1.4	0.6	0.8
利用していない	74	60.8	18.9	10.8	4.1	8.1	12.2	9.5	18.9	1.4	16.2	1.4	0.0	1.4

【世帯収入×充実を望む支援策】

単位(%)	回答者(人)	妊娠・出産・産後に関する支援	保育所等の施設の充実	学童育成クラブの充実	病児・病後児保育の充実	子どもを気軽に(一時的に)預かってくれる場所やサービス	低い賃金で住めるところ(公営住宅など)	子どもの教育のための経済的支援	日頃の生活のための経済的支援(子育ての手当や公的助成)	子どもの医療制度の充実	子どもの進路や就労について相談できるところ	保護者の就労について相談できるところ	生活向上のための保護者の資格取得、教育の機会	子どもの将来のために職場体験等ができる機会
0~50万円未満	5	60.0	20.0	0.0	0.0	20.0	20.0	40.0	20.0	20.0	20.0	20.0	20.0	0.0
50~100万円未満	9	66.7	55.6	11.1	33.3	33.3	55.6	55.6	55.6	44.4	0.0	11.1	0.0	11.1
100~150万円未満	9	55.6	33.3	44.4	44.4	55.6	22.2	44.4	66.7	22.2	11.1	11.1	11.1	11.1
150~200万円未満	6	16.7	16.7	0.0	33.3	50.0	16.7	50.0	50.0	33.3	0.0	0.0	16.7	0.0
200~250万円未満	14	85.7	21.4	7.1	21.4	28.6	50.0	64.3	42.9	42.9	0.0	0.0	0.0	21.4
250~300万円未満	21	81.0	23.8	14.3	9.5	28.6	9.5	47.6	57.1	28.6	0.0	9.5	9.5	14.3
300~350万円未満	31	74.2	9.7	6.5	6.5	12.9	19.4	71.0	71.0	19.4	0.0	9.7	9.7	6.5
350~400万円未満	47	74.5	29.8	23.4	12.8	38.3	17.0	63.8	59.6	40.4	4.3	4.3	8.5	12.8
400~500万円未満	78	64.1	26.9	25.6	17.9	29.5	10.3	50.0	39.7	33.3	6.4	6.4	1.3	15.4
500~700万円未満	110	61.8	17.3	15.5	15.5	34.5	21.8	47.3	36.4	44.5	6.4	3.6	5.5	13.6
700~1,000万円未満	67	55.2	28.4	26.9	17.9	34.3	9.0	41.8	34.3	38.8	3.0	4.5	0.0	17.9
1,000万円以上	25	44.0	36.0	32.0	16.0	40.0	24.0	40.0	20.0	56.0	12.0	4.0	8.0	16.0

単位(%)	回答者(人)	子どもが安心して遊べる場所(子どもが安心して遊べる場所)	遊びなどの機会	子どもを対象にした犯罪・事故の軽減	地域における子どもの居場所	子育て中の親同士が交流できる場所	子どもが無料もしくは安価で食事ができる場所	移送サービス	無償もしくは低料金の学習支援	家族以外の世代の異なる人との交流の機会	仕事と家庭生活の両立	その他	特になし	不明・無回答
0~50万円未満	5	60.0	40.0	0.0	20.0	20.0	20.0	20.0	40.0	0.0	0.0	0.0	0.0	0.0
50~100万円未満	9	55.6	22.2	22.2	11.1	66.7	22.2	22.2	44.4	0.0	22.2	0.0	0.0	0.0
100~150万円未満	9	88.9	33.3	22.2	33.3	11.1	11.1	0.0	44.4	11.1	33.3	0.0	0.0	0.0
150~200万円未満	6	50.0	33.3	0.0	0.0	16.7	33.3	0.0	33.3	0.0	33.3	0.0	0.0	0.0
200~250万円未満	14	35.7	21.4	7.1	21.4	0.0	21.4	0.0	35.7	0.0	35.7	0.0	0.0	0.0
250~300万円未満	21	71.4	38.1	9.5	14.3	23.8	19.0	9.5	38.1	0.0	23.8	0.0	4.8	0.0
300~350万円未満	31	64.5	9.7	12.9	6.5	6.5	16.1	3.2	45.2	3.2	29.0	0.0	0.0	0.0
350~400万円未満	47	46.8	12.8	10.6	14.9	10.6	14.9	2.1	23.4	4.3	25.5	2.1	0.0	0.0
400~500万円未満	78	64.1	21.8	15.4	15.4	2.6	9.0	9.0	15.4	2.6	34.6	2.6	0.0	2.6
500~700万円未満	110	56.4	21.8	15.5	16.4	0.0	8.2	7.3	22.7	0.9	30.0	2.7	0.0	0.0
700~1,000万円未満	67	70.1	28.4	10.4	13.4	7.5	3.0	11.9	17.9	1.5	28.4	1.5	1.5	0.0
1,000万円以上	25	56.0	44.0	24.0	16.0	4.0	8.0	12.0	20.0	4.0	32.0	0.0	0.0	0.0



⑳自由意見

自由意見を項目ごとにまとめた結果は下記のとおりです。一番多かった意見の内容は、「子育て支援センター」で20件、次に「行政に対して」が14件、「公園」及び「室内の遊び場」が13件となっています。

	大項目名	件数
1	経済面	9
2	公園	13
3	室内の遊び場	13
4	小児科	5
5	教育・保育施設	5
6	行政に対して	14
7	職場環境	0
8	産婦人科	4
9	子育て支援センター	20
10	保育料	4
11	一時預かり	4
12	医療費	0
13	学校教育	3
14	商業施設	0
15	医療機関	1
16	生活環境	0
17	情報発信	2
18	保育の要件	6
19	イベント	0
20	交流機会	3
21	病児保育・病後児保育	0
22	ホッとカード	0
23	公共施設	1
24	誰でも通園制度	0
25	ファミリー・サポート・センター	0
26	学習機会	0
27	学童	0
28	産後ケア	0
29	その他	3