

釜石市の子育てを取り巻く状況

目 次

釜石市の子育てを取り巻く状況	1
1. 人口と世帯の動向	1
(1) 人口	1
(2) 世帯	2
(3) 婚姻と離婚	3
2. 年少人口の動向	4
(1) 出生数・出生率・合計特殊出生率の推移	4
(2) 児童数	5
3. 女性の就業人口の動向	7
(1) 女性の就業率	7
4. 教育・保育施設の状況	8
(1) 認可保育所	8
(2) 小規模保育事業所	9
(3) 認定こども園	10
(4) 幼稚園	11
(5) 特別保育事業の状況	12
(6) 就学前児童の早期療育教室	13
(7) 事業所内保育施設	14
(8) 地域子育て支援拠点	14
(9) 学童育成クラブ	15
(10) ファミリー・サポート・センター事業	16
5. 就学の状況	17
(1) 小学校	17
(2) 中学校	18
(3) 高等学校	20
(4) 特別支援学校	21
6. 児童厚生施設等の状況	22
(1) 児童館	22
(2) 児童遊園	23

1. 人口と世帯の動向

(1) 人口

総人口は令和元年に 34,118 人でしたが、各年で減少し、令和 5 年には 30,066 人となっています。

年齢3区分別人口を見ると、令和元年に年少人口は 3,134 人でしたが、令和 2 年から 3,000 人を下回り、令和 5 年には 2,525 人となっています。また、生産年齢人口、老年人口は各年で減少しています。年齢3区分別人口割合を見ると、年少人口割合は令和 3 年に前年を上回りますが、その後再び減少に転じ、令和 5 年には 8.4%となっています。老年人口は令和元年に 38.7%でしたが、増加傾向にあり、令和 5 年には 40.1%に増加しています。

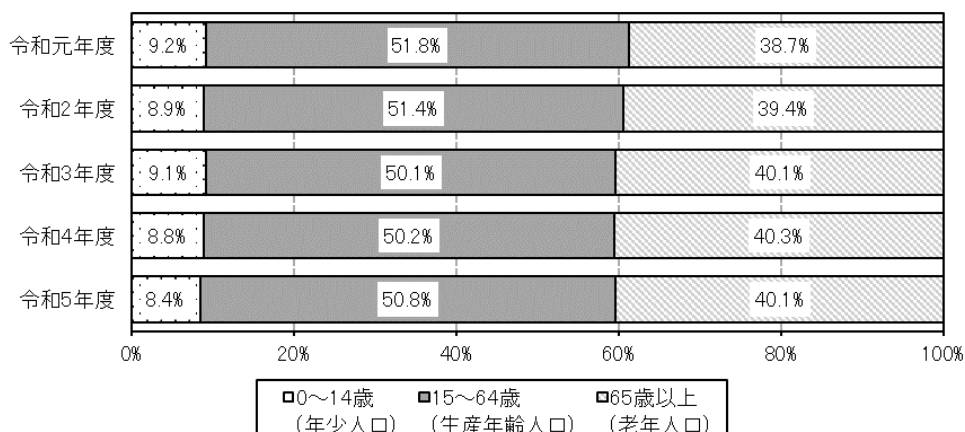
表一年齢3区分別人口

(単位：世帯・人)

年度	世帯数	総人口	年齢区分			
			0～14歳 (年少人口)	15～64歳 (生産年齢人口)	65歳以上 (老年人口)	年齢不詳
令和元年度	16,384	34,118	3,134	17,679	13,190	115
			9.2%	51.8%	38.7%	
令和2年度	16,185	33,337	2,975	17,133	13,114	115
			8.9%	51.4%	39.4%	
令和3年度	15,991	31,305	2,861	15,669	12,558	217
			9.1%	50.1%	40.1%	
令和4年度	15,803	30,521	2,699	15,307	12,298	217
			8.8%	50.2%	40.3%	
令和5年度	15,802	30,066	2,525	15,267	12,057	217
			8.4%	50.8%	40.1%	

資料：「岩手県人口移動報告年報」（各年10月1日）

年齢3区分別人口割合



(2) 世帯

一般世帯（施設等の世帯除く）は、平成7年に17,839世帯となっていますが、令和2年には14,684世帯と3,155世帯減少しています。

親族世帯のうち、核家族世帯の割合が増加しており平成7年には74.9%でしたが、令和2年には83.9%と9ポイント増加しています。さらに、核家族世帯の中でもひとり親と子どもからなる世帯では、核家族世帯に占める割合が増加傾向にあります。

6歳未満親族のいる世帯と18歳未満親族のいる世帯ともに各年で減少しており、令和2年には6歳未満親族のいる世帯は773世帯、18歳未満親族のいる世帯は2,128世帯となっています。

表一形態別家族構成

(単位：世帯・%)

	平成7年	平成12年	平成17年	平成22年	平成27年	令和2年
一般世帯	17,839	17,616	16,975	16,070	16,048	14,684
親族世帯	13,917	13,240	12,237	11,284	9,942	8,827
	78.0	75.2	72.1	70.2	62.0	60.1
核家族世帯	10,423	10,116	9,449	8,879	8,272	7,409
	74.9	76.4	77.2	78.7	83.2	83.9
夫婦のみ世帯	4,349	4,436	4,200	3,886	3,525	3,167
	41.7	43.9	44.4	43.8	42.6	42.7
夫婦と子どもからなる世帯	4,638	4,148	3,656	3,339	3,092	2,606
	44.5	41.0	38.7	37.6	37.4	35.2
男親と子どもからなる世帯	185	215	236	245	277	252
	1.8	2.1	2.5	2.8	3.3	3.4
女親と子どもからなる世帯	1,251	1,317	1,357	1,409	1,378	1,384
	12.0	13.0	14.4	15.9	16.7	18.7
その他の親族世帯	3,494	3,124	2,788	2,405	1,670	1,418
	25.1	23.6	22.8	21.3	16.8	16.1
非親族世帯	25	32	28	24	64	64
	0.1	0.2	0.2	0.1	0.4	0.4
単独世帯	3,897	4,344	4,710	4,762	6,033	5,786
	21.8	24.7	27.7	29.6	37.6	39.4
6歳未満親族のいる世帯	1,873	1,734	1,467	1,168	1,021	773
	10.5	9.8	8.6	7.3	6.4	5.3
18歳未満親族のいる世帯	5,085	4,299	3,668	3,121	2,671	2,128
	28.5	24.4	21.6	19.4	16.6	14.5

資料：国勢調査（各年10月1日現在）

(3) 婚姻と離婚

釜石市の婚姻件数は、平成 27 年から減少しており令和 2 年からはほぼ横ばいで、令和 3 年は 101 件となっています。また、婚姻率は令和 3 年に岩手県よりも高くなっていますが、その他は全国や岩手県よりも各年で低く推移しています。

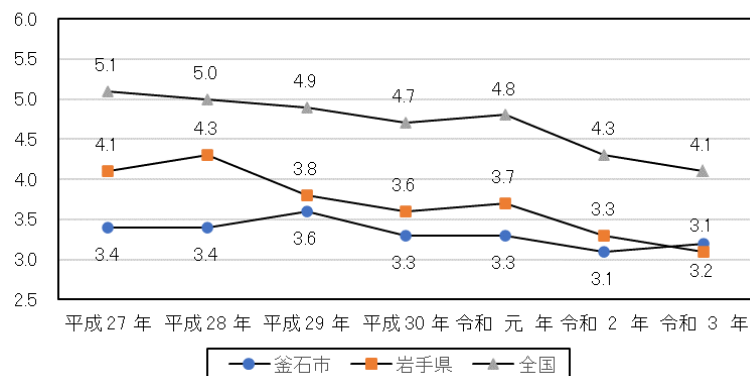
釜石市の離婚件数は、平成 29 年は増加しましたが、減少傾向にあり令和 3 年には、33 件となっています。離婚率は平成 29 年に岩手県よりも高くなっていますが、その他は全国や岩手県よりも低く推移しています。

表一婚姻率・離婚率の推移（対人口千人）

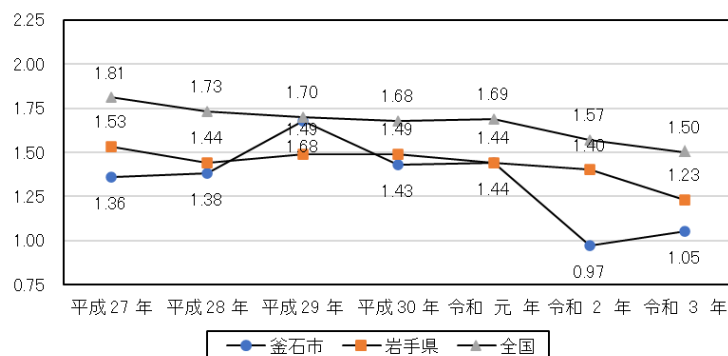
	釜石市				岩手県		全国	
	婚姻率	件数	離婚率	件数	婚姻率	離婚率	婚姻率	離婚率
平成 27 年	3.4	125	1.36	50	4.1	1.53	5.1	1.81
平成 28 年	3.4	123	1.38	50	4.3	1.44	5.0	1.73
平成 29 年	3.6	128	1.68	60	3.8	1.49	4.9	1.70
平成 30 年	3.3	116	1.43	50	3.6	1.49	4.7	1.68
令和 元年	3.3	112	1.44	49	3.7	1.44	4.8	1.69
令和 2 年	3.1	100	0.97	31	3.3	1.40	4.3	1.57
令和 3 年	3.2	101	1.05	33	3.1	1.23	4.1	1.50

資料：人口動態調査、岩手県保健福祉年報（各年10月1日現在）

婚姻率の推移(対人口千人)



離婚率の推移(対人口千人)



2. 年少人口の動向

(1) 出生数・出生率・合計特殊出生率の推移

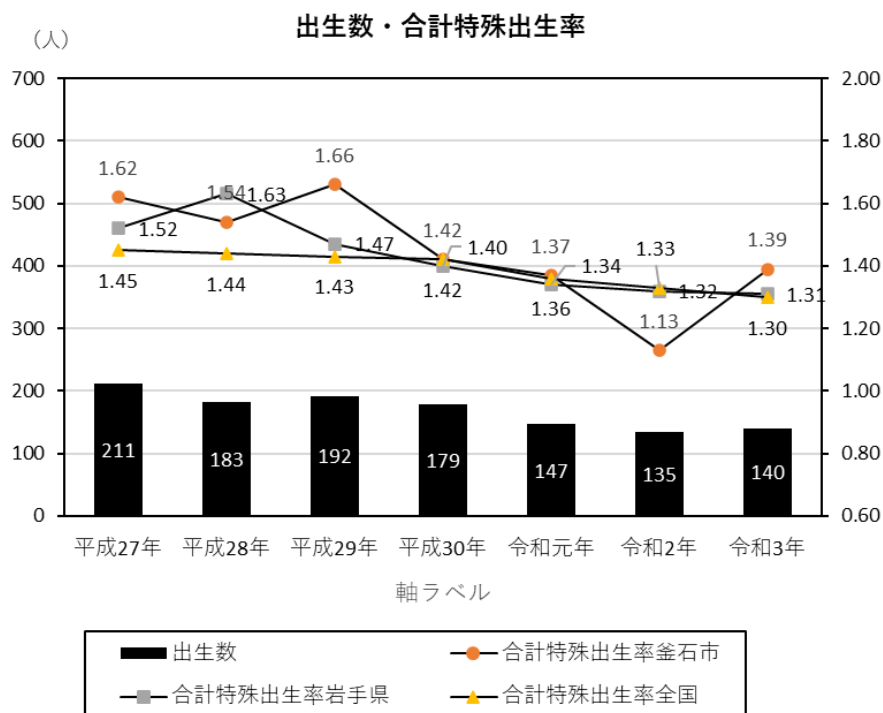
出生数は平成29年に増加に転じましたが、それ以降は急激に減少し、令和3年には140人となっています。また、出生率も平成29年の5.9をピークに令和3年には4.8に減少しています。

合計特殊出生率は平成29年に1.66まで増加しましたが、それ以降は増減を繰り返し令和3年は1.39となっています。全国や岩手県と比べると釜石市の合計特殊出生率は高く推移してきましたが、平成28年は岩手県よりも低く、特に令和2年は岩手県・国よりも低くなっています。

表一 出生数・出生率・合計特殊出生率の推移

年		平成27年	平成28年	平成29年	平成30年	令和元年	令和2年	令和3年
出生数(人)		211	183	192	179	147	135	140
前年比(人)		3	-28	9	-13	-32	-12	-5
出生率(人口1,000対)		5.7	5.0	5.9	5.1	4.6	4.1	4.8
合計特殊出生率	釜石市	1.62	1.54	1.66	1.42	1.37	1.13	1.39
	岩手県	1.52	1.63	1.47	1.40	1.34	1.32	1.31
	全国	1.45	1.44	1.43	1.42	1.36	1.33	1.30

資料：人口動態調査、岩手県保健福祉年報（各年10月1日現在）



(2) 児童数

①年齢別児童数

0～12歳の児童数の状況を見ると、平成30年度から令和5年度にかけて男子が274人減、女子が339人減となっています。

表一年齢別児童数の状況

(単位：人)

年齢	男子			女子		
	平成30年度 a	令和5年度 b	増減 b-a	平成30年度 a	令和5年度 b	増減 b-a
0歳	82	69	-13	81	53	-28
1歳	93	50	-43	94	63	-31
2歳	92	79	-13	110	57	-53
3歳	89	58	-31	94	57	-37
4歳	108	71	-37	117	60	-57
5歳	93	80	-13	102	71	-31
6歳	115	82	-33	115	75	-40
7歳	116	86	-30	105	101	-4
8歳	84	86	2	101	87	-14
9歳	132	99	-33	116	105	-11
10歳	103	85	-18	98	97	-1
11歳	125	106	-19	122	105	-17
12歳	101	108	7	116	101	-15
総数	1333	1,059	-274	1,371	1,032	-339

資料：住民基本台帳（各年度末現在）

②児童数の推移

0～12歳の児童数は各年で減少し令和5年度は2,091人となっています。

表-0～12歳児童の推移と前年対比減数

(単位：人)

	26年度	27年度	28年度	29年度	30年度	元年度	2年度	3年度	4年度	5年度
0～12歳児	3,100	3,033	2,950	2,835	2,704	2,592	2,457	2,350	2,196	2,091
増減人数	-74	-67	-83	-115	-131	-112	-135	-107	-154	-105

資料：住民基本台帳（各年度末現在）

③0～5歳児における0歳児比率

0～5歳児の人数も、0歳児の人数も平成28年度までは増減を繰り返していますが、平成28年度をピークに減少傾向にあります。平成26年度には0～5歳児は1,366人でしたが、令和5年度には768人と598人減少しています。0歳児は平成26年度には217人でしたが、令和5年度では122人と95人減少しています。

表一 就学前児童における0歳児比率

(単位：人)

	26年度	27年度	28年度	29年度	30年度	元年度	2年度	3年度	4年度	5年度
0～5歳児	1,366	1,297	1,312	1,249	1,155	1,084	973	918	834	768
0歳児	217	188	201	188	163	142	133	136	110	122
0歳児比率	15.9%	14.5%	15.3%	15.1%	14.1%	13.1%	13.7%	14.8%	13.2%	15.9%

資料：住民基本台帳（各年度末現在）

3. 女性の就業人口の動向

(1) 女性の就業率

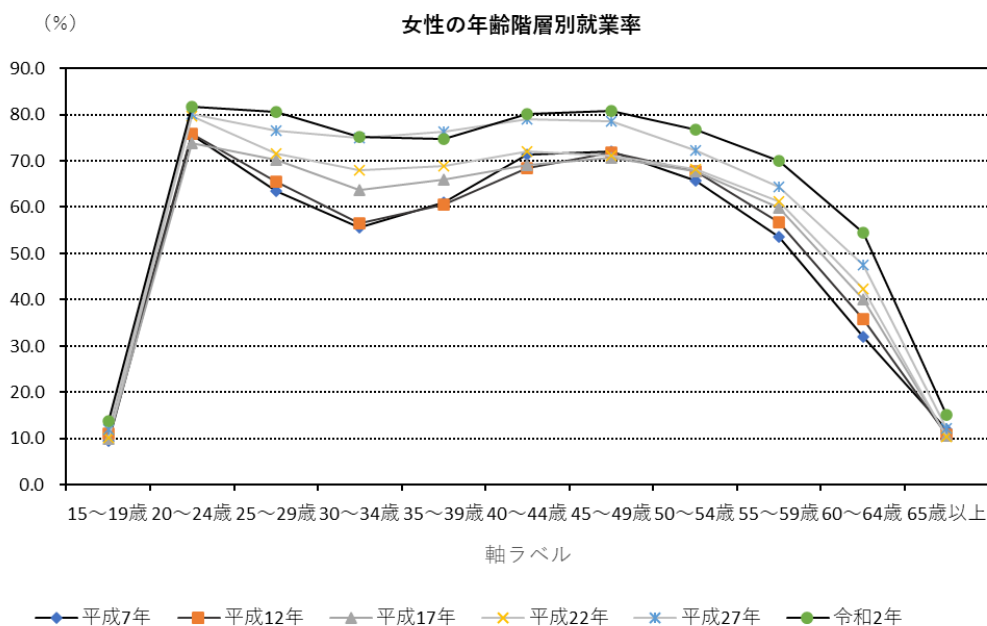
釜石市の女性の就業率は、各年齢で上昇傾向にあります。平成7年と令和2年を比べると「25～29歳」は63.4%から80.6%へ、「30～34歳」は55.6%から75.1%へ、「35～39歳」は60.9%から74.7%へと約15%以上上昇しています。グラフを見てもM字曲線がゆるやかになってきています。

表-女性の年齢階層別就業率

(単位：%)

	15～19歳	20～24歳	25～29歳	30～34歳	35～39歳	40～44歳	45～49歳	50～54歳	55～59歳	60～64歳	65歳以上
平成7年	9.5	75.6	63.4	55.6	60.9	71.3	72.0	65.8	53.6	32.0	12.1
平成12年	11.0	75.9	65.6	56.5	60.6	68.5	71.9	67.7	56.8	35.8	10.9
平成17年	9.9	73.8	70.2	63.6	65.9	69.2	70.6	67.7	59.9	40.1	10.7
平成22年	10.1	79.6	71.6	67.9	68.8	72.0	71.2	68.3	61.2	42.3	10.5
平成27年	12.0	80.2	76.5	74.9	76.3	79.1	78.6	72.2	64.3	47.5	12.2
令和2年	13.8	81.8	80.6	75.1	74.7	80.1	80.7	76.8	69.9	54.4	15.2

資料：国勢調査（各年10月1日現在）



4. 教育・保育施設の状況

(1) 認可保育所

①保育所数、定員数、児童数の推移

令和5年度末までは市内に認可保育所は5か所あり、令和5年度の利用定員数は320人、在籍児童数は286人となっています。

表一認可保育所

保育所名	設置者	認可年月日	利用定員	受入年齢
釜石神愛幼児学園	社会福祉法人聖公会東北福祉会	S23.11.30	50人	生後6か月から
中妻子供の家保育園	社会福祉法人釜石愛育会	S23.11.30（現法人による設置認可6.10.1）	70人	生後2か月から
小佐野保育園			60人	生後2か月から
鶴住居保育園			70人	生後2か月から
ピッコロ子ども倶楽部桜木園	株式会社プライムツワン	H29.3.29	70人	生後2か月から

資料：釜石市保健福祉部こども家庭課

表一保育所入所定員・児童数の状況

(単位：人)

年度	利用定員			在籍児童数		
	総数	公営	民営	総数	公営	民営
元年度	380	0	380	357	0	357
2年度	370	0	370	355	0	355
3年度	350	0	350	318	0	318
4年度	340	0	340	309	0	309
5年度	320	0	320	286	0	286

資料：釜石市保健福祉部こども家庭課（各年度3月1日現在）

②年齢別保育所在籍児童数の推移

保育所在籍児童数を年齢別に比較すると、「0歳児」が30人台、「1・2歳児」が40人台、「3・4歳児」が50人台、「5歳児」が60人台となっています。

表一年齢別保育所在所児童数

(単位：人)

年度	0歳児	1歳児	2歳児	3歳児	4歳児	5歳児	計
元年度	43	60	75	51	72	56	357
2年度	45	51	62	71	53	73	355
3年度	35	43	54	63	71	52	318
4年度	32	45	46	53	62	71	309
5年度	31	43	48	50	51	63	286

資料：釜石市保健福祉部こども家庭課（各年度3月1日現在）

(2) 小規模保育事業所

①事業所数、定員数、児童数の推移

平成26年度に1か所、平成27年度に2か所、令和元年度には1か所が開所し、令和5年度末までは4か所の小規模保育事業所が開所していました。令和5年度の利用定員数は55人、在籍児童数は37人となっています。

表一 小規模保育事業所

類型	保育所名	設置者	事業開始年月日	利用定員	受入年齢
A型	スクルドエンジェル 保育園かまいし園	株式会社 キッズコネクト	H27.12.1 (現法人による設置 認可 H30.12.1)	19人	生後3か月から
B型	ベビーホーム・虹	特定非営利活動 法人 母と子の 虹の架け橋	H26.8.1 (B型としての設置 認可 H29.6.1)	12人	生後3か月から
B型	虹の家		H27.6.1 (B型としての設置 認可 H28.7.1)	16人	生後3か月から
B型	きらきら保育園	特定非営利活動 法人 きらきらぼし	R1.10.1	12人	生後3か月から

資料：釜石市保健福祉部こども家庭課

表一 保育所入所定員・児童数の状況

(単位：人)

年度	施設数	利用定員	0歳児	1歳児	2歳児	在籍児童数
元年度	4	59	23	15	13	51
2年度	4	59	19	18	12	49
3年度	4	59	15	14	17	46
4年度	4	59	20	14	11	45
5年度	4	55	13	15	9	37

資料：釜石市保健福祉部こども家庭課（各年度3月1日現在）

(3) 認定こども園

① 認定こども園数、定員数、児童数の推移

平成 27 年度から 2 か所、平成 30 年度から 3 か所の認定こども園が開所し、令和 5 年度末までは 5 か所の認定こども園がありました。

利用定員数は令和元年度が 594 人でしたが、令和 5 年度には 513 人に減少しています。

表一 認定こども園

類型	保育所名	運営者	事業開始年月日	利用定員		受入年齢
				1号	2・3号	
幼保連携型	かまいしこども園	社会福祉法人愛泉会	H27.4.1 (現法人による保育所としての設置認可 H10.3.1)	1号	25人	3歳児
				2・3号	80人	生後3か月から
	甲東こども園	学校法人野田学園	H27.4.1 (現法人による幼稚園としての開設年度 S53)	1号	45人	3歳児
2・3号				110人	生後3か月から	
上中島こども園	釜石市	H30.4.1 (保育所としての設置認可 S50.5.1)	1号	15人	生後8週から	
			2・3号	85人	3歳児	
幼稚園型	正福寺幼稚園	学校法人釜石学園	H30.4.1 (現法人による幼稚園としての開設年度 S53)	1号	30人	満3歳児
				2号	30人	3歳児
保育所型	平田こども園	株式会社プライムツワン	H30.4.1 (現法人による保育所としての認可 H28.4.1)	1号	15人	3歳児
				2・3号	78人	生後2か月から

資料：釜石市保健福祉部こども家庭課

表一 認定こども園入所定員・児童数の状況

(単位：人)

年度	施設数	利用定員					在籍児童数				
		総数	1号	2号	3号		総数	1号	2号	3号	
					0歳	1・2歳				0歳	1・2歳
元年度	5	594	219	247	32	96	487	146	217	29	95
2年度	5	586	193	259	38	96	458	106	237	23	92
3年度	5	543	160	249	38	96	422	83	227	31	81
4年度	5	528	145	249	38	96	411	80	220	36	75
5年度	5	513	130	249	38	96	363	54	197	31	81

資料：釜石市保健福祉部こども家庭課（各年度3月1日現在）

(4) 幼稚園

幼稚園では3・4・5歳児の幼児教育を行っており、預かり保育も実施しています。

園数は市立が平成26年度に3園から2園に、平成30年度には2園から1園になっています。私立は認定こども園への移行により平成27年度に2園から1園に、平成30年度には1園から0園に減少しています。在籍児数も定員に比べ少ない状況です。

表一 幼稚園

(単位：施設、人)

幼稚園名	設置者	開設年度	認可定員	利用定員
鶴住居幼稚園	釜石市	昭和54年度	85人	46人

表一 幼稚園の状況

(単位：施設、人)

年度	市立			私立			在園 児童数計
	園数	認可定員	在園児数	園数	認可定員	在園児数	
元年度	1	85	19	0	0	0	19
2年度	1	85	19	0	0	0	19
3年度	1	85	12	0	0	0	12
4年度	1	85	13	0	0	0	13
5年度	1	85	9	0	0	0	9

資料：釜石市保健福祉部こども家庭課（各年度5月1日現在）

(5) 特別保育事業の状況

ア 延長保育

令和 5 年度までは、市内の 4 か所の認定こども園及び 5 か所の認可保育所で延長保育を行っていました。

表一延長保育の状況

	元年度	2 年度	3 年度	4 年度	5 年度
施設数	9	9	9	9	9
利用児童数（人）	5,810	4,662	3,300	3,268	3,227

資料：延長保育事業資料（各年度末現在）

イ 障がい児保育

釜石市では、保護者の就労などにより家庭での保育に欠ける障がい児で、集団保育が可能な幼児をすべての教育・保育施設で受け入れています。

利用児童数は、概ね 10 人程度となっています。

表一障がい児保育の状況

	元年度	2 年度	3 年度	4 年度	5 年度
施設数	5	8	6	8	5
軽度障がい児	6	9	10	12	10
重度障がい児	3	4	3	5	4

資料：特定教育・保育施設等振興事業（各年度末現在）

ウ 病後児保育

市では平成 21 年 10 月 1 日に病後児保育事業を開始し、平成 28 年度までは社会福祉法人釜石愛育会へ（病後児保育室 すこやかサポートセンター）、平成 29 年度からは株式会社プライムツーワンへ委託し、病後児保育室ほほえみ（ピッコロ子ども倶楽部桜木園内）開設しています。病気の回復期にあつて病後児保育室の利用が可能であると医師が認める概ね 1 歳から小学校 3 年生までの子どもの預かりを行つていて、利用できるのは、月曜日から金曜日までの午前 8 時から午後 5 時 30 分までです。あらかじめ利用希望の事前登録が必要です。利用する場合は、医師の診察や利用の予約、利用料金が必要となります。

延べ利用児童数は、令和元年度から令和 5 年度まで概ね 10 人台で推移しています。

表一病後児保育の状況

	元年度	2 年度	3 年度	4 年度	5 年度
施設数	1	1	1	1	1
延べ利用児童数（人）	17	7	17	7	16

資料：病後児保育事業資料（各年度末現在）

（6）就学前児童の早期療育教室

すくすく親子教室（児童福祉法に基づく釜石市障害児通所支援施設）では、未就学児対象に心身の発達に心配のあるお子さんが安心して日常生活を送るための支援・訓練を行う児童発達支援（月曜日から金曜日 9 時～12 時・13 時～15 時）、小学生対象の放課後等デイサービス（月曜日から金曜日 13 時～18 時）、園や学校等を訪問し、集団生活を送るための支援を行う保育所等訪問支援を行っています。

保護者の就労の増加等に伴い、通所利用が難しい家庭が増えたことから、児童発達支援と保育所等訪問支援の並行利用、または保育所等訪問支援のみの利用が増加しています。

表一就学前児童の早期療育教室の状況（すくすく親子教室）

	元年度	2 年度	3 年度	4 年度	5 年度
施設数	1	1	1	1	1
利用児童数（人）	30	25	20	27	27

資料：釜石市保健福祉部こども家庭課（各年度末現在）

(7) 事業所内保育施設

市内では3つの事業所が保育施設を設置し、職員の子ども等の保育を行っています。令和5年度の利用児童数は14人となっています。

表一事業所内保育施設の状況

	元年度	2年度	3年度	4年度	5年度
施設数	3	3	3	3	3
利用児童数(人)	29	30	26	23	14

資料：釜石市保健福祉部こども家庭課（各年度10月1日現在）

(8) 地域子育て支援拠点

市内には、現在5つの子育て支援センターがあり、子育て家庭の育児不安などの各種相談、親子の交流・遊びの場の提供、子育てサークル活動への支援等を行っています。利用料は各施設とも無料です。

表一地域子育て支援拠点（子育て支援センター）設置状況

施設名	所在地	実施内容	開設日時	備考
中妻子供の家 子育て支援センター	釜石市中妻町 1-13-22（中妻子供の家保育園内）	子育て相談 交流・遊びの場の提供 子育てに関する情報提供等	月曜日～金曜日 9:30～12:00 13:00～15:30	
かまいしこども園 子育て支援センター	釜石市天神町 2-13（かまいしこども園内）	子育て相談 交流・遊びの場の提供 子育てに関する情報提供等	月曜日～土曜日 9:00～16:00	
鶴住居保育園 子育て支援センター	釜石市鶴住居町 3-10（鶴住居保育園内）	子育て相談 交流・遊びの場の提供 子育てに関する情報提供等	月曜日～金曜日 9:30～12:00 13:00～15:30	
平田子育て支援センター	釜石市大字平田 2-25-142（ニュータウン改良住宅1階）	子育て相談 交流・遊びの場の提供 子育てに関する情報提供等	月曜日～土曜日 10:00～15:00	令和2年4月開設
かっし子育て支援センター	釜石市甲子町 10-8-4（正福寺幼稚園内）	子育て相談 交流・遊びの場の提供 子育てに関する情報提供等	月曜日～金曜日 9:30～12:00 13:30～16:00	令和4年4月開設

表一地域子育て支援拠点（子育て支援センター）の状況

	元年度	2年度	3年度	4年度	5年度
利用延べ人数	8,882	4,806	3,837	3,895	4,858
相談件数	104	88	136	213	140

資料：地域子育て支援拠点事業（各年度末現在）

(9) 学童育成クラブ

昼間保護者のいない家庭の放課後児童健全育成のため、学童育成クラブが設置されています。令和5年度は、施設数が12施設、登録児童数が498人となっています。

表一学童育成クラブの状況

名称	所在地	登録児童数	備考
鶴住居学童育成クラブ	鶴住居町 13-20-3	49	鶴住居小学校内
白山学童育成クラブ	嬉石町 3-6-1	20	
平田学童育成クラブ	大字平田 4-2	63	
唐丹学童育成クラブ	唐丹町字小白浜 314	34	唐丹小中学校内
釜石学童育成クラブ	大渡町 3-14-8	45	釜石小学校内
双葉学童育成クラブ	新町 1-58	33	
小佐野第一学童育成クラブ	小佐野町 3-5-37	40	
小佐野第二学童育成クラブ		66	
上中島学童育成クラブ	上中島町 3-5-19	24	
甲子第一学童育成クラブ	甲子町 9-87-3	56	
甲子第二学童育成クラブ		52	
栗林学童育成クラブ	栗林町 16-46	16	
計	12 施設	498	

資料：釜石市保健福祉部こども家庭課（令和5年5月1日現在）

表一学童育成クラブ登録児童数

(単位：人)

名称	30年度	元年度	2年度	3年度	4年度	5年度
鶴住居学童育成クラブ	53	65	56	55	64	49
白山学童育成クラブ	23	23	28	27	22	20
平田学童育成クラブ	48	53	50	51	53	63
唐丹学童育成クラブ	31	31	30	38	36	34
釜石学童育成クラブ	58	48	42	38	45	45
双葉学童育成クラブ	67	52	26	26	30	33
小佐野第一学童育成クラブ	58	61	59	58	45	40
小佐野第二学童育成クラブ	60	66	55	68	69	66
上中島学童育成クラブ	33	31	30	30	22	24
甲子第一学童育成クラブ	106	109	100	103	56	56
甲子第二学童育成クラブ	-	-	-	-	52	52
栗林学童育成クラブ	8	9	6	7	9	16
計	545	548	482	505	503	498

資料：釜石市保健福祉部こども家庭課（各年度5月1日現在）

(10) ファミリー・サポート・センター事業

ファミリー・サポート・センターの会員数は、サポーター会員が 10 人程度、ユーザー会員は 30 人程度で推移しています。

	元年度	2 年度	3 年度	4 年度	5 年度
会員	86	43	38	47	46
サポーター会員	16	11	10	12	17
ユーザー会員	70	32	28	35	29
活動件数	50	55	45	92	30
預かり児童数	50	55	45	92	30

資料：釜石市保健福祉部こども家庭課

5. 就学の状況

(1) 小学校

小学校は統合の結果9校となっています。児童数は減少し続けており、平成30年度は1,320人でしたが、令和5年度では1,173人となっています。

表一 小学校の状況

学校名	所在地	児童数	備考
釜石小学校	大渡町 3-14-8	86	平成 15 年 4 月 1 日大渡小、釜石小が統合。
双葉小学校	新町 1-58	130	平成 14 年 4 月 1 日八雲小、中妻小が統合。
白山小学校	嬉石町 3-6-1	32	
平田小学校	大字平田 2-102	160	平成 22 年 4 月 1 日尾崎小学校と統合。
小佐野小学校	小佐野町 3-5-37	285	平成 17 年 4 月 1 日小佐野小、小川小が統合。
甲子小学校	甲子町 9-87	249	平成 19 年 4 月 1 日甲子小、大松小が統合。
鶴住居小学校	鶴住居町 13-20-3	147	平成 19 年 4 月 1 日鶴住居小、箱崎小が統合、平成 22 年 4 月 1 日白浜小学校と統合。
栗林小学校	栗林町 16-46	31	平成 22 年 4 月 1 日橋野小と統合。
唐丹小学校	唐丹町字小白浜 314	53	平成 13 年 4 月 1 日唐丹小、大石小が統合。
計	9校	1,173	

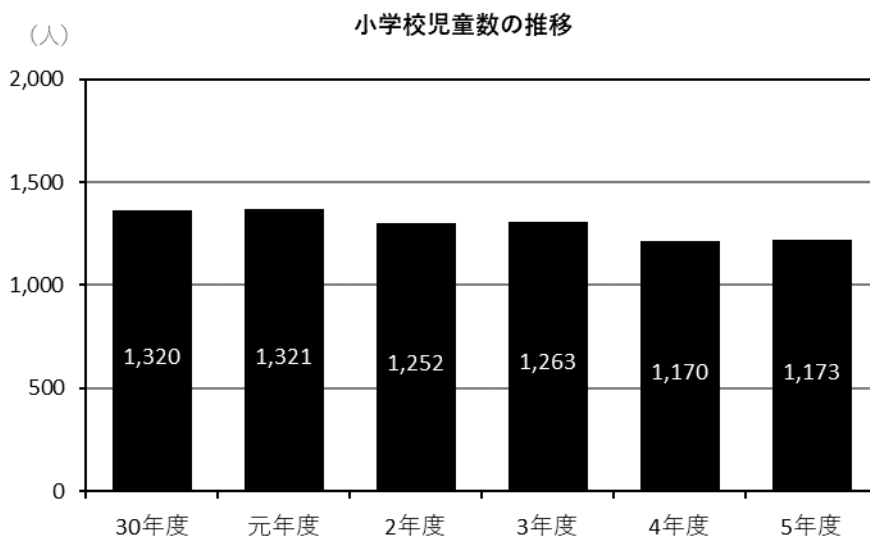
資料：学校基本調査（令和5年5月1日現在）

表一 小学校児童数の推移

(単位：人)

	30年度	元年度	2年度	3年度	4年度	5年度
釜石小学校	129	127	117	108	92	86
双葉小学校	214	189	151	147	135	130
白山小学校	32	32	37	34	30	32
平田小学校	155	153	148	153	148	160
小佐野小学校	302	318	310	323	288	285
甲子小学校	261	260	256	256	248	249
鶴住居小学校	138	154	144	146	140	147
栗林小学校	43	44	42	39	33	31
唐丹小学校	46	44	47	57	56	53
計	1,320	1,321	1,252	1,263	1,170	1,173

資料：学校基本調査（各年10月1日現在）



(2) 中学校

中学校は全部で5校あります。生徒数は年々減少しており、平成30年度は743人でしたが、令和5年度は603人となっています。

表一 中学校の状況

学校名	所在地	生徒数	備考
釜石中学校	中妻町 1-6-8	289	平成18年4月1日釜石第一中、釜石第二中、小佐野中が統合。
甲子中学校	甲子町 9-156	128	
釜石東中学校	鶉住居町 13-20-3	83	平成19年4月1日釜石東中、橋野中が統合。
唐丹中学校	唐丹町字小白浜 314	22	
大平中学校	大平町 3-6-1	81	
計	5校	603	

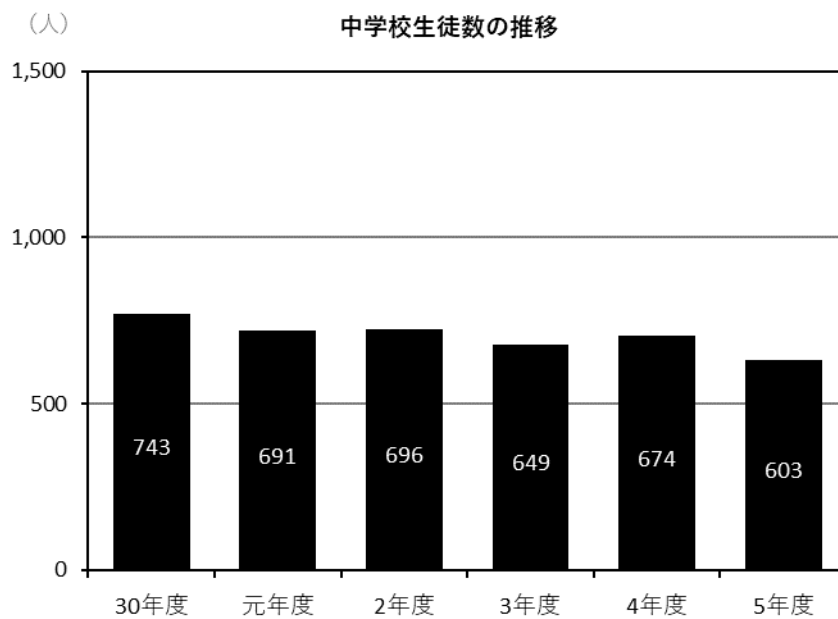
資料：学校基本調査（令和5年5月1日現在）

表一 中学校生徒数の推移

(単位：人)

	30年度	元年度	2年度	3年度	4年度	5年度
釜石中学校	316	307	319	308	323	289
甲子中学校	164	152	140	122	129	128
釜石東中学校	117	99	107	97	101	83
唐丹中学校	35	32	25	16	20	22
大平中学校	111	101	105	106	101	81
計	743	691	696	649	674	603

資料：学校基本調査（各年5月1日現在）



(3) 高等学校

高等学校は2校あります。生徒数は平成30年度は873人でしたが、令和5年度には617人となっています。

表一高等学校の状況

学校名	所在地	生徒数	備考
釜石高等学校	甲子町 10-614-1	426	H20.4.1 釜石南高、釜石北高が統合
釜石高（定時制）	甲子町 10-614-1	15	
釜石商工高等学校	大平町3-2-1	176	H21.4.1 釜石工業高、釜石商業高が統合
計	2校	617	

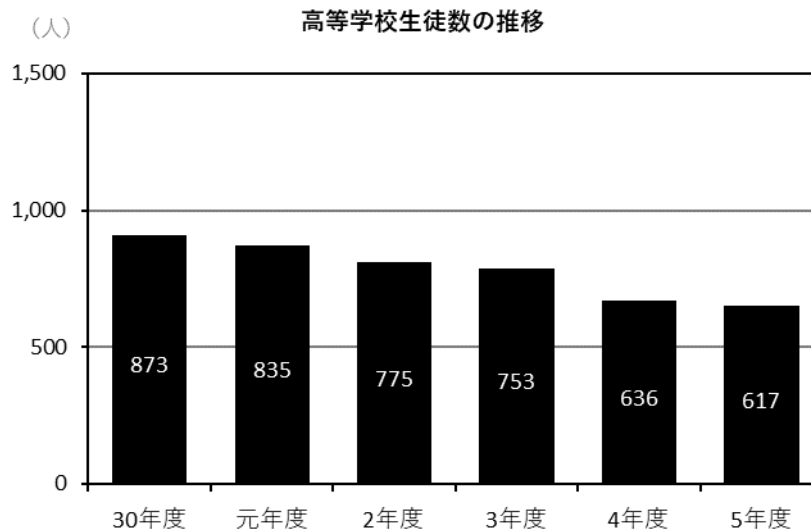
資料：学校基本調査（令和5年5月1日現在）

表一高等学校生徒数の推移

（単位：人）

学校名	30年度	元年度	2年度	3年度	4年度	5年度
釜石高等学校	490	507	475	493	423	426
釜石高（定時制）	43	27	26	26	12	15
釜石商工高等学校	340	301	274	234	201	176
計	873	835	775	753	636	617

資料：学校基本調査（各年5月1日現在）



(4) 特別支援学校¹

釜石祥雲支援学校では、小学部 19 人、中学部 14 人、高等部 26 人の合わせて 59 人が在籍しています。

表一特別支援学校の状況

学校名	所在地	児童生徒数	備考
釜石祥雲支援学校	定内町 4-9-5	59	H20.4.1 釜石養護学校から校名変更

資料：学校基本調査（令和 5 年 5 月 1 日現在）

表一特別支援学校児童・生徒数の推移

（単位：人）

学校名	30 年度	元年度	2 年度	3 年度	4 年度	5 年度
釜石祥雲支援学校	60	65	69	75	67	59

資料：学校基本調査（各年 5 月 1 日現在）

¹ 障がいがあることにより、通常の学級における指導だけではその能力を十分に伸ばすことが困難な子どもたちについては、一人ひとりの障がいの種類・程度等に応じ、特別な配慮の下に、特別支援学校や特別支援学級において適切な教育が行われています。

6. 児童厚生施設等の状況

(1) 児童館

児童に健全な遊びの場を与え、健康増進や情操教育を行う児童館は、小学校の児童と、3歳児以降の幼児の保育を行っています。

児童館には、教育要領や保育指針の適用はありませんが、発達や成長に応じた教育や保育を行い、幼稚園や保育所と共通の役割を担っています。

児童館（混合型）の保育児童数は各年で減少し、令和5年度からは0人となったため、現在は受け入れを休止しています。

表一児童館の状況

名称	所在地	形態	登録児童数	保育児童数	設置年月日	備考
鶉住居児童館	鶉住居町 13-20-3	健全型	49	-	H14.4.1	
唐丹児童館	唐丹町字小白浜 314	混合型	34	-	H12.4.1	
栗林児童館	栗林町 8-51	混合型	16	-	S48.4.1	
上中島児童館	上中島町 3-5-19	健全型	24	-	S52.4.1	
計	4 施設		123	-		

資料：釜石市保健福祉部こども家庭課（令和5年5月1日現在）

表一児童館（保育型）の状況

（単位：施設、人）

	30年度	元年度	2年度	3年度	4年度	5年度
施設数	2	2	2	2	2	2
在籍児童数	18	10	9	6	5	0

（各年度5月1日現在）

(2) 児童遊園

児童に健全な遊び場を提供するため、児童遊園を4か所設置しており、利用者の利便と安全を確保するため施設の維持管理を行っています。市内にはこの他、子どもの遊び場となる場所として、都市公園を83か所設置しています。

表一 児童遊園の状況

施設名	所在地	面積 (㎡)	設置年月日
福祉の森児童遊園	甲子町 8-178-29	2,041	S51.4.1
小川児童遊園	小川町 1-5	540	S52.10.1
大平児童遊園	大平町 1-6-16	671	S36.1.1
大松児童遊園	甲子町 3-161-2	516	S52.12.1

資料：釜石市保健福祉部こども家庭課