

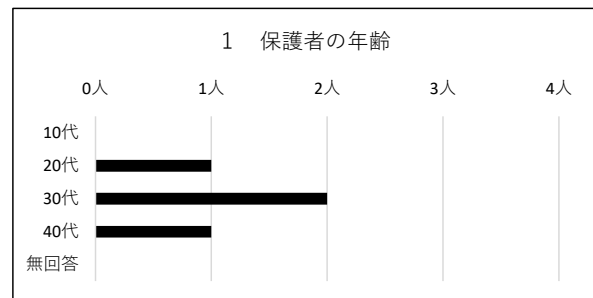
保育所の空き定員等を活用した未就園児の定期的な預かりモデル事業 アンケート結果

【保護者・利用前アンケート結果】 回答者：4人

1 保護者の年齢

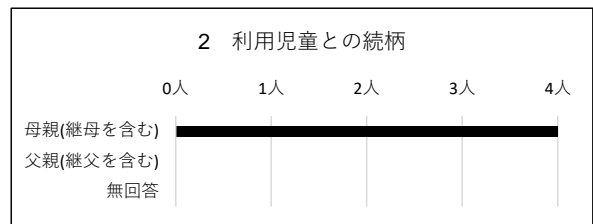
選択肢	回答数(人)	割合(%)
10代	0	0
20代	1	25
30代	2	50
40代	1	25
無回答	0	0
計	4	100

保護者の平均年齢：35.5歳



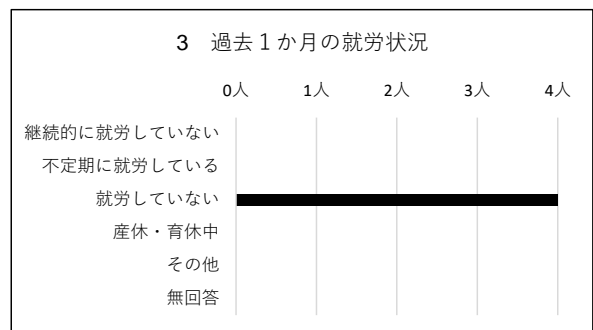
2 利用児童との続柄

選択肢	回答数(人)	割合(%)
母親(継母を含む)	4	100
父親(継父を含む)	0	0
無回答	0	0
計	4	100




3 過去1か月の就労状況

選択肢	回答数(人)	割合(%)
継続的に就労していない	0	0
不定期に就労している	0	0
就労していない	4	100
産休・育休中	0	0
その他	0	0
無回答	0	0
計	4	100



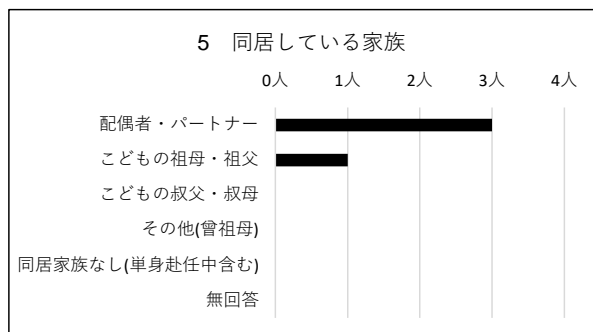
4 同居している児童の人数

選択肢	回答数	割合(%)
1人	3	75
2人	1	25
3人	0	0
4人	0	0
5人以上	0	0
無回答	0	0
計	4	100




5 同居している家族

選択肢	回答数	割合(%)
配偶者・パートナー	3	75
こどもの祖母・祖父	1	25
こどもの叔父・叔母	0	0
その他(曾祖母)	0	0
同居家族なし(単身赴任中含む)	0	0
無回答	0	0
計	4	100



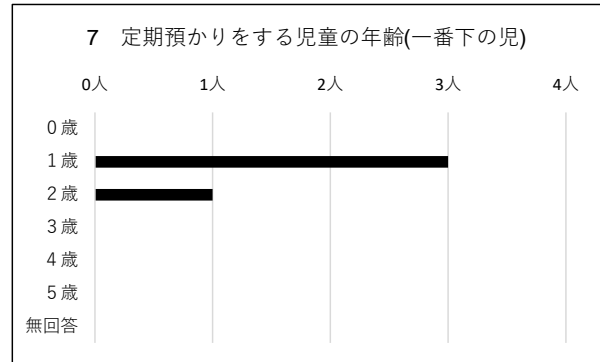
6 モデル事業を利用する児童の人数

選択肢	回答数	割合 (%)
1人	3	75
2人	1	25
3人以上	0	0
無回答	0	0
計	100	0



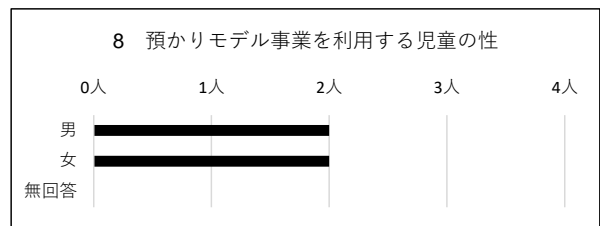
7 定期預かりをする児童の年齢(一番下の児)

選択肢	回答数	割合 (%)
0歳	0	0
1歳	3	75
2歳	1	25
3歳	0	0
4歳	0	0
5歳	0	0
無回答	0	0
計	4	100




8 預かりモデル事業を利用する児童の性

選択肢	回答数	割合 (%)
男	2	50
女	2	50
無回答	0	0
計	100	0



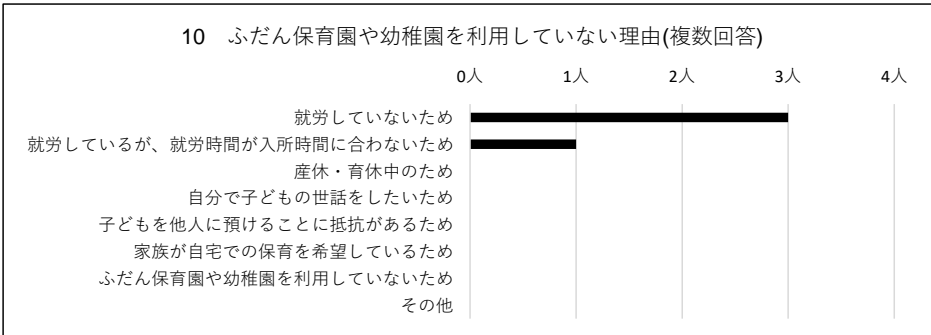
9 預かりモデル事業を知った経緯(複数回答)

選択肢	回答数	割合 (%)
自治体のHPやSNS	1	25
自治体のチラシ	1	25
園のHPやSNS	0	0
園のチラシ	0	0
自治体の担当者からの紹介	2	50
園の職員からの紹介	0	0
その他	0	0



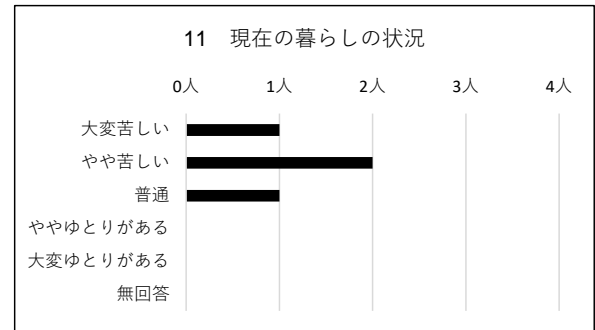
10 ふだん保育園や幼稚園を利用していない理由(複数回答)

選択肢	回答数	割合 (%)
就労していないため	3	75
就労しているが、就労時間が入所時間に合わないため	1	25
産休・育休中のため	0	0
自分で子どもの世話をしたいため	0	0
子どもを他人に預けることに抵抗があるため	0	0
家族が自宅での保育を希望しているため	0	0
ふだん保育園や幼稚園を利用していないため	0	0
その他	0	0



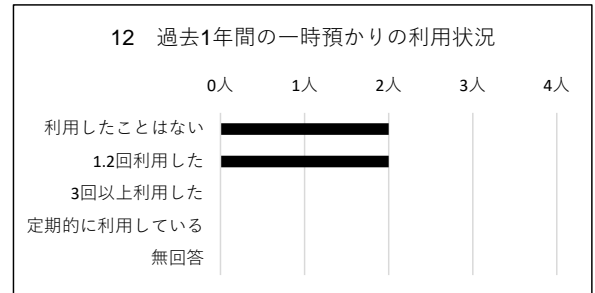
11 現在の暮らしの状況

選択肢	回答数	割合 (%)
大変苦しい	1	25
やや苦しい	2	50
普通	1	25
ややゆとりがある	0	0
大変ゆとりがある	0	0
無回答	0	0
計	100	0



12 過去1年間の一時預かりの利用状況

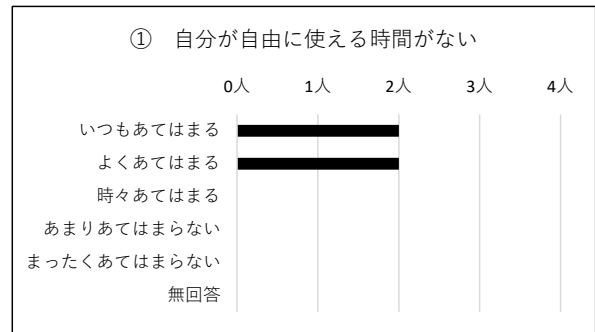
選択肢	回答数	割合 (%)
利用したことはない	2	50
1.2回利用した	2	50
3回以上利用した	0	0
定期的にご利用している	0	0
無回答	0	0
計	100	0



13 過去1か月の保護者の気持ち

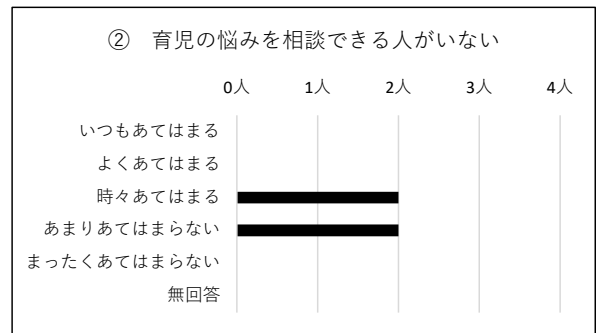
① 自分が自由に使える時間がない

選択肢	回答数 (人)	割合 (%)
いつもあてはまる	2	50
よくあてはまる	2	50
時々あてはまる	0	0
あまりあてはまらない	0	0
まったくあてはまらない	0	0
無回答	0	0
計	4	100



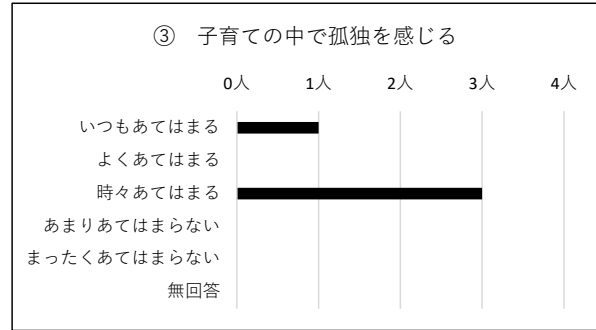
② 育児の悩みを相談できる人がいない

選択肢	回答数 (人)	割合 (%)
いつもあてはまる	0	0
よくあてはまる	0	0
時々あてはまる	2	50
あまりあてはまらない	2	50
まったくあてはまらない	0	0
無回答	0	0
計	4	100



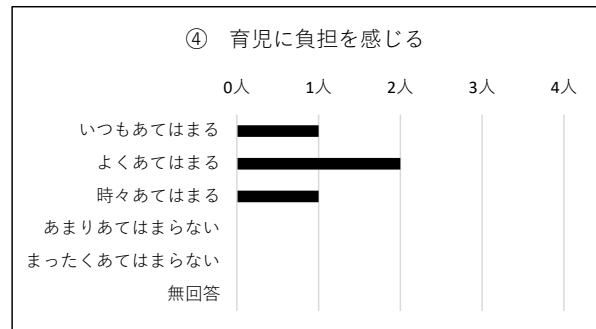
③ 子育ての中で孤独を感じる

選択肢	回答数 (人)	割合 (%)
いつもあてはまる	1	25
よくあてはまる	0	0
時々あてはまる	3	75
あまりあてはまらない	0	0
まったくあてはまらない	0	0
無回答	0	0
計	4	100



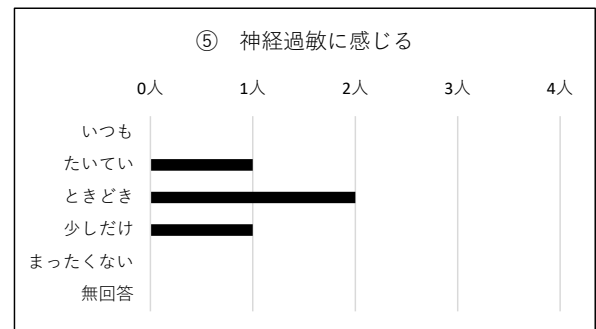
④ 育児に負担を感じる

選択肢	回答数 (人)	割合 (%)
いつもあてはまる	1	25
よくあてはまる	2	50
時々あてはまる	1	25
あまりあてはまらない	0	0
まったくあてはまらない	0	0
無回答	0	0
計	4	100



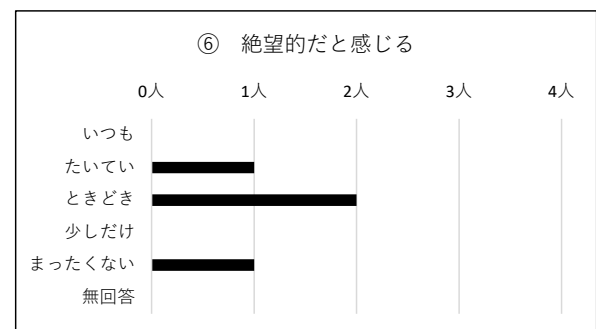
⑤ 神経過敏を感じる

選択肢	回答数 (人)	割合 (%)
いつも	0	0
たいてい	1	25
ときどき	2	50
少しだけ	1	25
まったくない	0	0
無回答	0	0
計	4	100



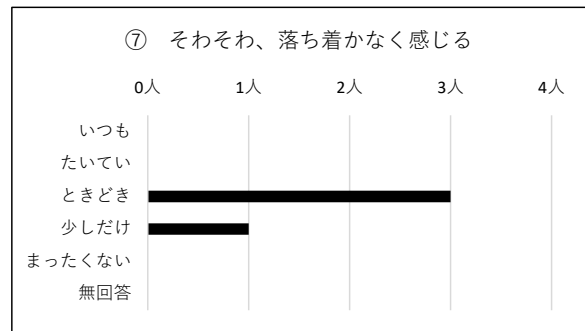
⑥ 絶望的だと感じる

選択肢	回答数 (人)	割合 (%)
いつも	0	0
たいてい	1	25
ときどき	2	50
少しだけ	0	0
まったくない	1	25
無回答	0	0
計	4	100



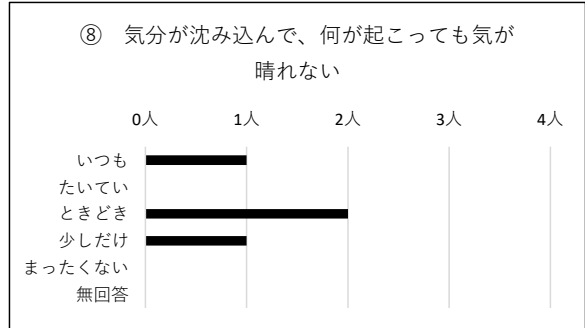
⑦ そわそわ、落ち着かなく感じる

選択肢	回答数 (人)	割合 (%)
いつも	0	0
たいてい	0	0
ときどき	3	75
少しだけ	1	25
まったくない	0	0
無回答	0	0
計	4	100



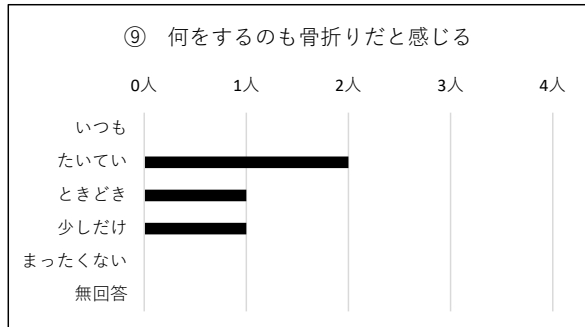
⑧ 気分が沈み込んで、何が起ころとも気が晴れない

選択肢	回答数 (人)	割合 (%)
いつも	1	25
たいてい	0	0
ときどき	2	50
少しだけ	1	25
まったくない	0	0
無回答	0	0
計	4	100



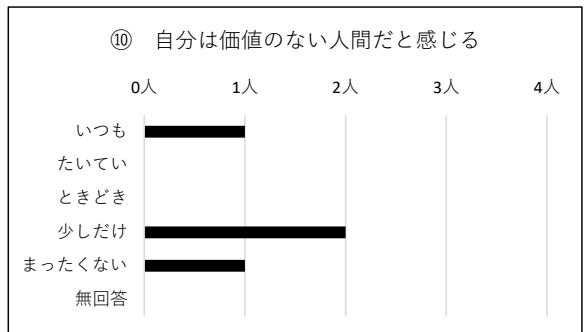
⑨ 何をするのも骨折りだと感じる

選択肢	回答数 (人)	割合 (%)
いつも	0	0
たいてい	2	50
ときどき	1	25
少しだけ	1	25
まったくない	0	0
無回答	0	0
計	4	100



⑩ 自分は価値のない人間だと感じる

選択肢	回答数 (人)	割合 (%)
いつも	1	25
たいてい	0	0
ときどき	0	0
少しだけ	2	50
まったくない	1	25
無回答	0	0
計	4	100



12 ご意見や感想(自由記述)

・このような事業は、とても助かります。