

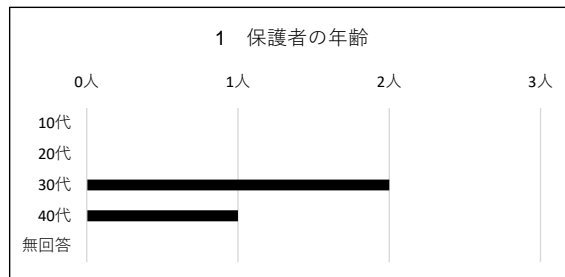
保育所の空き定員等を活用した未就園児の定期的な預かりモデル事業 アンケート結果

【保護者・利用後アンケート結果】 回答者：3人

1 保護者の年齢

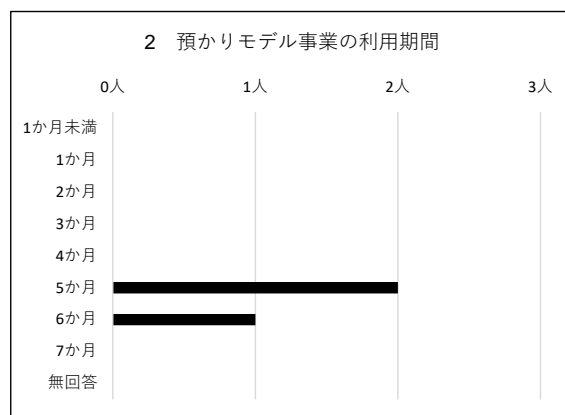
選択肢	回答数(人)	割合(%)
10代	0	0
20代	0	0
30代	2	66.7
40代	1	33.3
無回答	0	0
計	3	100

保護者の平均年齢：37.7歳



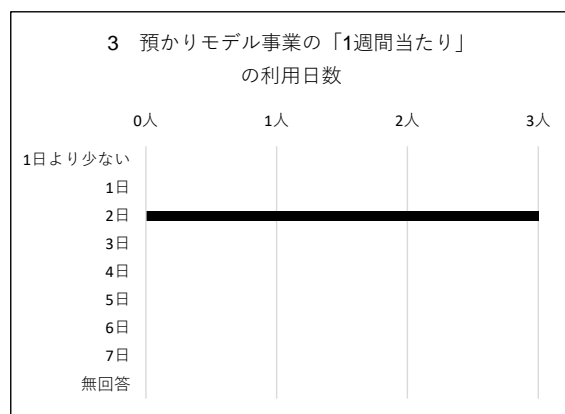
2 預かりモデル事業の利用期間

選択肢	回答数(人)	割合(%)
1か月未満	0	0
1か月	0	0
2か月	0	0
3か月	0	0
4か月	0	0
5か月	2	66.7
6か月	1	33.3
7か月	0	0
無回答	0	0
計	3	100




3 預かりモデル事業の「1週間あたり」の利用日数

選択肢	回答数(人)	割合(%)
1日より少ない	0	0
1日	0	0
2日	3	100
3日	0	0
4日	0	0
5日	0	0
6日	0	0
7日	0	0
無回答	0	0
計	3	100




4 預かりモデル事業の「1日のあたり」の利用時間

選択肢	回答数(人)	割合(%)
1時間未満	0	0
1時間	0	0
2時間	0	0
3時間	0	0
4時間	0	0
5時間	0	0
6時間	2	66.7
7時間	1	33.3
8時間	0	0
無回答	0	0
計	3	100



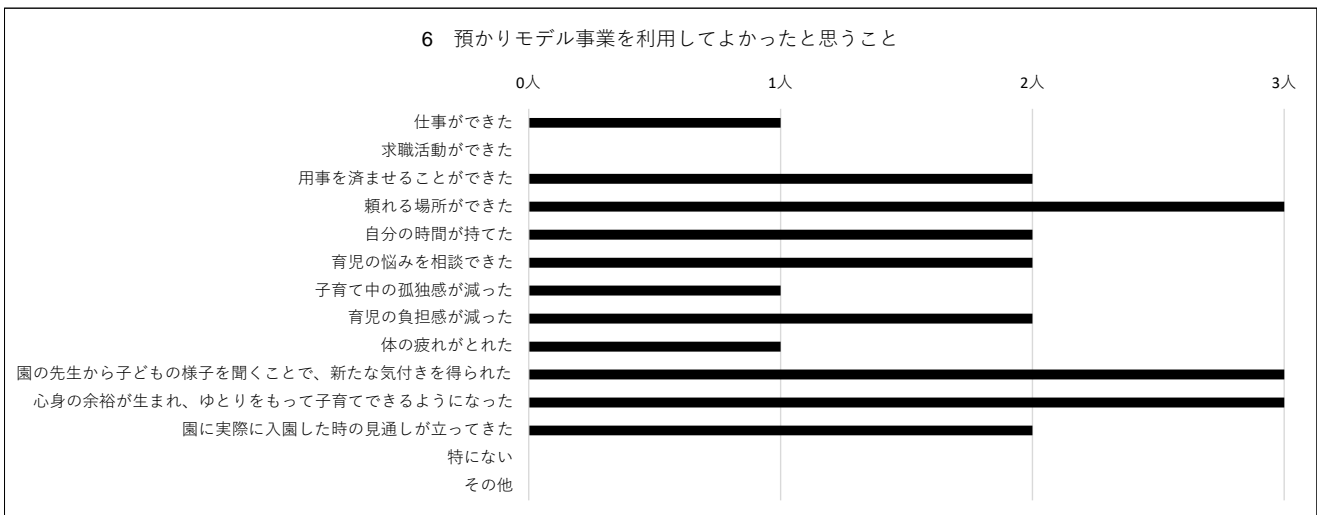
5 預かりモデル事業利用中の時間の使い方

選択肢	回答数 (人)	割合 (%)
休養・くつろぎ	2	66.7
趣味・娯楽・スポーツ	1	33.3
食事	1	33.3
睡眠	1	33.3
学習・自己啓発	0	0
家事	2	67
介護・看護	0	0
仕事	1	33.3
求職活動	0	0
受診・療養	1	33.3
その他	0	0



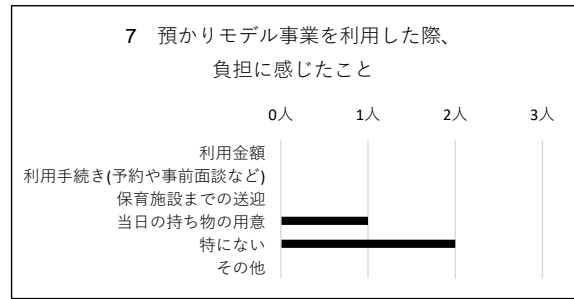
6 預かりモデル事業を利用してよかったと思うこと

選択肢	回答数 (人)	割合 (%)
仕事ができる	1	33.3
求職活動ができる	0	0
用事を済ませることができた	2	66.7
頼れる場所があった	3	100
自分の時間が持てた	2	66.7
育児の悩みを相談できた	2	66.7
子育て中の孤独感が減った	1	33.3
育児の負担感が減った	2	66.7
体の疲れがとれた	1	33.3
園の先生から子どもの様子を聞くことで、新たな気付きを得られた	3	100
心身の余裕が生まれ、ゆとりをもって子育てできるようになった	3	100
園に実際に入園した時の見通しが立ってきた	2	66.7
特になし	0	0
その他	0	0



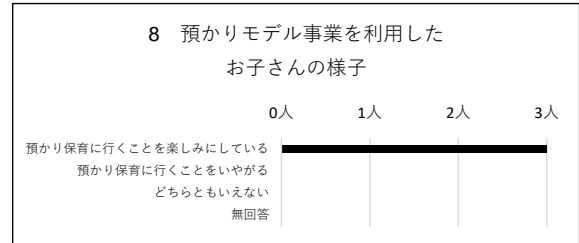
7 預かりモデル事業を利用した際、負担に感じたこと

選択肢	回答数(人)	割合(%)
利用金額	0	0
利用手続き(予約や事前面談など)	0	0
保育施設までの送迎	0	0
当日の持ち物の用意	1	33.3
特になし	2	66.7
その他	0	0




8 預かりモデル事業を利用したお子さんの様子

選択肢	回答数(人)	割合(%)
預かり保育に行くことを楽しみにしている	3	100
預かり保育に行くことをいやがる	0	0
どちらともいえない	0	0
無回答	0	0
計	3	100



9 預かりモデル事業を利用したお子さんの様子

選択肢	回答数(人)	割合(%)
お子さんに保護者以外に甘えられる人ができた	2	66.7
お子さんが新しいことに取り組む機会が増えた	3	100
園で覚えたいろんな遊びをするようになった	3	100
お子さんの年の近い新しい友達が増えた	3	100
とくになし・わからない	0	0
その他	0	0



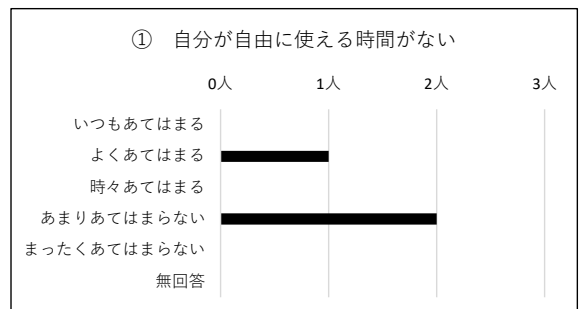
10 お子さんの変化(自由記述)

- ・喋れる言葉が増えた。
- ・色々な面で活発になった。保育園で同年代から保育園の先生など、いろいろな方と触れ合うことができ、迎えに行くといつもニコニコしているので、楽しんでいる様子です。
- ・ご飯の食べさせ方など教えてもらえた。プロのアドバイスで悩みを解決することができた。

11 過去1か月間の保護者の気持ち

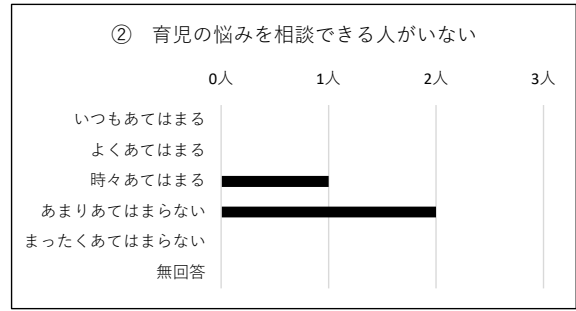
① 自分が自由に使える時間がない

選択肢	回答数(人)	割合(%)
いつもあてはまる	0	0
よくあてはまる	1	33.3
時々あてはまる	0	0
あまりあてはまらない	2	66.7
まったくあてはまらない	0	0
無回答	0	0
計	3	100



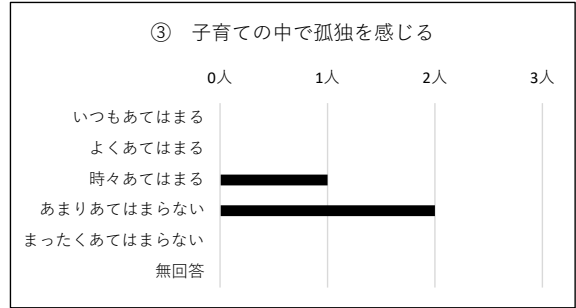
② 育児の悩みを相談できる人がいない

選択肢	回答数(人)	割合(%)
いつもあてはまる	0	0
よくあてはまる	0	0
時々あてはまる	1	33.3
あまりあてはまらない	2	66.7
まったくあてはまらない	0	0
無回答	0	0
計	3	100



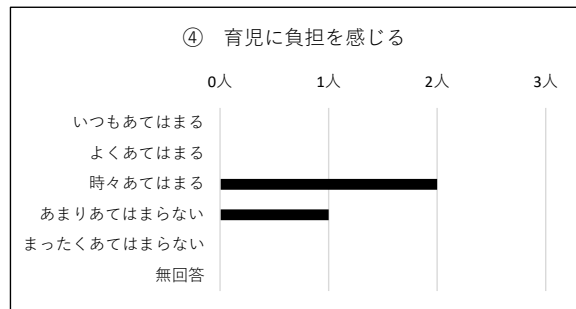
③ 子育ての中で孤独を感じる

選択肢	回答数(人)	割合(%)
いつもあてはまる	0	0
よくあてはまる	0	0
時々あてはまる	1	33.3
あまりあてはまらない	2	66.7
まったくあてはまらない	0	0
無回答	0	0
計	3	100



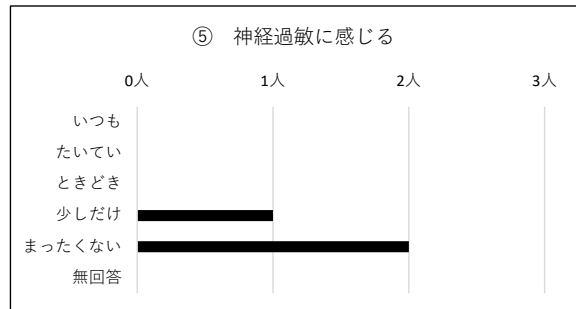
④ 育児に負担を感じる

選択肢	回答数(人)	割合(%)
いつもあてはまる	0	0
よくあてはまる	0	0
時々あてはまる	2	66.7
あまりあてはまらない	1	33.3
まったくあてはまらない	0	0
無回答	0	0
計	3	100



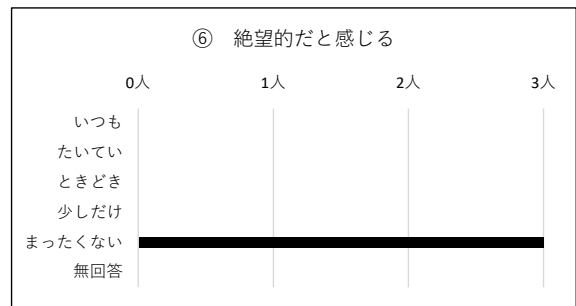
⑤ 神経過敏を感じる

選択肢	回答数(人)	割合(%)
いつも	0	0
たいてい	0	0
ときどき	0	0
少しだけ	1	33.3
まったくない	2	66.7
無回答	0	0
計	3	100



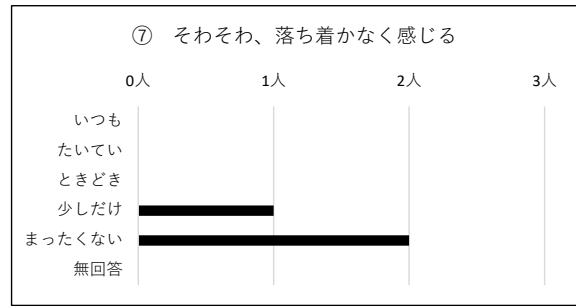
⑥ 絶望的だと感じる

選択肢	回答数(人)	割合(%)
いつも	0	0
たいてい	0	0
ときどき	0	0
少しだけ	0	0
まったくない	3	100
無回答	0	0
計	3	100



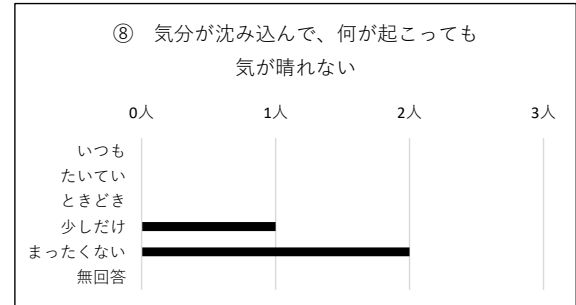
⑦ そろそろ、落ち着かなく感じる

選択肢	回答数(人)	割合(%)
いつも	0	0
たいてい	0	0
ときどき	0	0
少しだけ	1	33.3
まったくない	2	66.7
無回答	0	0
計	3	100



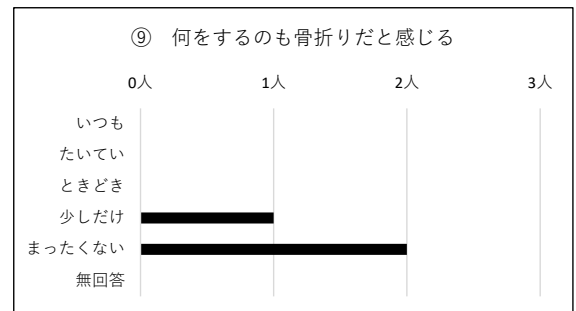
⑧ 気分が沈み込んで、何が起ころても気が晴れない

選択肢	回答数(人)	割合(%)
いつも	0	0
たいてい	0	0
ときどき	0	0
少しだけ	1	33.3
まったくない	2	66.7
無回答	0	0
計	3	100



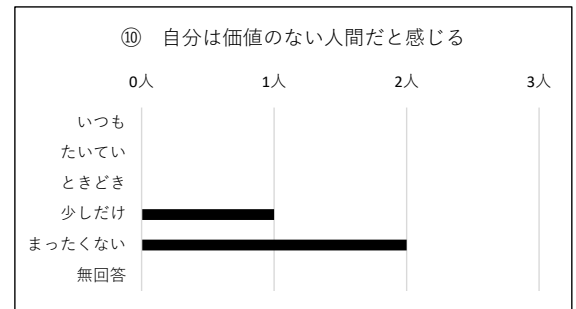
⑨ 何をすることも骨折りだと感じる

選択肢	回答数(人)	割合(%)
いつも	0	0
たいてい	0	0
ときどき	0	0
少しだけ	1	33.3
まったくない	2	66.7
無回答	0	0
計	3	100



⑩ 自分は価値のない人間だと感じる

選択肢	回答数(人)	割合(%)
いつも	0	0
たいてい	0	0
ときどき	0	0
少しだけ	0	0
まったくない	3	100
無回答	0	0
計	3	100



12 ご意見や感想(自由記述)

- ・子どものできることも増え、私自身の時間もできたことで、穏やかに育児ができました。
- ・決まった曜日に預けることができるので、普段できないことも、その日に時間を使うことができるので、気持ちの面でもゆとりができました。このような制度が続いていただけたら、少しでもゆとりを持って子育てに励めると思います。
- ・自治体からの金銭支援もとても助かりました。保育士さんがとても素晴らしかったので、もっと国として保育士さんのお給料を上げてもらいたいと思いました。素晴らしいサポートでした。