














令和4年

釜石市の一日

			① 出生  0.3人 / 日 全市町村平均 (令和4年) 1.2人 / 日
② 死亡  1.9人 / 日 全市町村平均 (令和4年) 2.5人 / 日	③ 結婚  0.2件 / 日 全市町村平均 (令和3年) 0.8件 / 日	④ 離婚  0.1件 / 日 全市町村平均 (令和3年) 0.3件 / 日	
⑤ 転入  2.7人 / 日 全市町村平均 (令和3年) 3.9人 / 日	⑥ 転出  3.2人 / 日 全市町村平均 (令和3年) 3.9人 / 日	⑦ 救急出動  4.1件 / 日 全市町村平均 (令和2年) 9.3件 / 日	
⑧ 交通事故(人身事故)  0.1件 / 日 全市町村平均 (令和3年) 0.5件 / 日	⑨ 犯罪  0.2件 / 日 全市町村平均 (令和2年) 1.0件 / 日	⑩ ごみ収集  32.9t / 日	
⑪ し尿処理  34.4kl / 日	⑫ 上水道給水量(家庭向け)  6503.8m ³ / 日	⑬ 火災  0.01件 / 日 全市町村平均 (令和元年) 0.05件 / 日	

(注) ⑩～⑫については、年度集計。

(注) 全市町村平均は、社会・人口統計体系から得た全国数値を団体数で除して算出。

令和4年 市民生活

<p>1k m²あたり人口</p>  <p>69.6人</p>	<p>世帯あたり人口</p>  <p>1.94人</p>	
<p>世帯あたり自動車数</p>  <p>1.4台</p>	<p>世帯あたり図書館蔵書数</p>  <p>8.8冊</p>	<p>世帯あたり公園緑地</p>  <p>65.5m²</p>
<p>1人あたり市民所得</p>  <p>2,697,000円</p>	<p>1人あたり市税(歳入)</p>  <p>154,691円</p>	<p>1人あたり予算(歳出)</p>  <p>718,262円</p>

(注) 基準人口・世帯数は、令和4年12月31日の住民基本台帳。

(注) 一人あたり市民所得(令和2年度)の基準人口は「令和2年国勢調査」(総務省)による。