
釜石市統計書

令和4年版

釜石市



利用にあたって

1. 釜石市統計書は、本市の人口・産業経済・教育文化などの各分野にわたり、重要で基礎的な統計資料を総合的に収録したものです。
2. 資料は、各種統計調査の結果を主とし、庁内各課並びに各官公庁・会社・団体等から提供されたものを収録したものです。
3. 収録資料は、主として令和4年（または令和4年度）にかかる資料を掲載しました。
4. 各統計表の数値は、特別の表示や注釈のない限り釜石市を範囲としています。
5. 原則として、表示単位未満（構成比においては、小数点以下第2位）を四捨五入したため、合計の数値と内訳の計とが一致しない場合があります。
6. 掲載した資料については、各表上部右側に数値の単位を、脚注には資料の出所をそれぞれ記載しましたが、出所の記載のないものは総合政策課所管によるものです。
7. 統計表中の符号は、次のとおりです。

| | |
|-----|---------------------------|
| 0 | 単位未満のもの |
| — | 皆無または該当数値がないもの |
| ... | 資料がなく不詳のもの |
| x | 数値が秘匿されているもの又は発表をさしひかえたもの |
| △ | 減少 |

《 目 次 》

| | | | |
|---------------------------------------|----|--|----|
| I 土地・気象 | | | |
| 1. 市の位置及び境界 | 2 | 26. 住宅の建て方、住居の種類、住宅の 所有の関係別一般世帯数及び一世帯 当たり人員 | 33 |
| 2. 市の面積 | 2 | 27. 常住地による従業地、通学地別15 歳以上就業者数及び通学者数 | 35 |
| 3. 主な山岳 | 3 | 28. 従業地、通学地による常住地別15 歳以上就業者数及び通学者数 | 35 |
| 4. 主な河川 | 3 | 29. 常住地又は従業地による産業(大分 類)別15歳以上就業者数 | 36 |
| 5. 主な島 | 3 | 30. 常住地又は従業地・通学地による 年齢(5歳階級)、男女別人口及び15 歳以上就業者数 | 37 |
| 6. 主なダム | 3 | 31. 人口集中地区人口、面積及び人口密度 | 39 |
| 7. 土地・家屋 | 4 | | |
| 8. 住宅の概要 | 7 | IV 事業所 | |
| 9. 気象状況 | 8 | 32. 産業(中分類)別事業所数及び従業者数 | 42 |
| 10. 気象の極値 | 8 | 33. 産業(大分類)別事業所数の推移 | 46 |
| 11. 気象通報・情報受理状況 | 9 | 34. 産業(大分類)別従業者数の推移 | 46 |
| 12. 地震・津波に関する警報等受理状況 | 10 | 35. 従業者規模別事業所数及び従業者数 | 47 |
| | | 36. 産業(大分類)別、管内別事業所数及 び従業者数 | 48 |
| II 人口 | | | |
| 13. 戸籍人口及び住民基本台帳人口 | 12 | V 農業・林業 | |
| 14. 自然動態及び社会動態 | 13 | 37. 農業の概況 | 50 |
| 15. 戸籍の届出件数 | 14 | 38. 経営耕地面積規模別農業経営体数 | 51 |
| 16. 外国人住民数 | 14 | 39. 主副業別農家数・経営体数(販売農家 ・個人経営体) | 52 |
| | | 40. 販売目的の家畜を飼養している農家 数と飼養頭羽数 | 52 |
| III 国勢調査 | | 41. 農地の転用、移転件数及び面積 | 53 |
| 17. 地域別人口及び世帯の推移 | 16 | 42. 林業の概況 | 53 |
| 18. 年齢5歳階級別、男女別人口 | 21 | 43. 林野面積 | 53 |
| 19. 年齢各歳別、男女別人口 | 22 | | |
| 20. 産業(大分類)、年齢(5歳階級)、 男女別15歳以上就業者数 | 25 | VI 水産業 | |
| 21. 産業(大分類)、従業上の地位及び 男女別15歳以上就業者数 | 27 | 44. 階層別、組織別経営体数 | 56 |
| 22. 労働力状態 | 29 | 45. 海面養殖業(養殖種類別生産額) | 61 |
| 23. 世帯の種類、世帯人員(10区分)別 世帯数及び世帯人員 | 30 | 46. 海面漁業(漁業種別水揚高) | 62 |
| 24. 施設等の世帯の種類別、世帯数及 び世帯人員 | 30 | | |
| 25. 世帯の家族類型別一般世帯数、一 般世帯人員及び親族人員 | 31 | | |

| | | | | | |
|------|--------------------------|----|-------|------------------|-----|
| 47. | 海面漁業(魚種別水揚高) | 63 | X III | 社会福祉・労働 | |
| 48. | 釜石市魚市場への都道府県別水揚高 | 64 | 74. | 生活保護人員及び保護費 | 92 |
| 49. | 鮭水揚げ量の推移 | 65 | 75. | 世帯の労働力類型別被保護世帯数 | 92 |
| 50. | 鮭稚魚放流数の推移 | 65 | 76. | 国民健康保険 | 93 |
| 51. | 漁港概要 | 66 | 77. | 後期高齢者医療 | 93 |
| | | | 78. | 母子・父子・寡婦福祉資金貸付状況 | 93 |
| VII | 工業 | | 79. | 国民年金加入状況 | 94 |
| 52. | 事業所数、従業者数及び製造品出荷額等 | 68 | 80. | 国民年金受給状況 | 94 |
| | | | 81. | 労働組合数及び組合員数 | 94 |
| VIII | 商業 | | 82. | 労働基準監督署の監督実施状況 | 94 |
| 53. | 産業中分類別事業所数、従業者数、年間商品販売額等 | 70 | 83. | 労働者災害補償保険給付別支払状況 | 95 |
| 54. | 産業小分類別事業所数、従業者数、年間商品販売額等 | 71 | 84. | 職業紹介状況 | 95 |
| 55. | 観光客入込数(延べ人数) | 72 | 85. | 雇用保険支給状況 | 95 |
| 56. | 主要観光施設等入込数 | 72 | 86. | シルバー人材センターの状況 | 95 |
| 57. | 酒類販売(消費)数量 | 72 | 87. | 社会福祉施設等の状況 | 96 |
| IX | 金融 | | 88. | 障がい者施設入所状況 | 98 |
| 58. | 銀行預金及び貸出額 | 74 | 89. | 生活管理指導短期宿泊事業利用状況 | 98 |
| 59. | 釜石市中小企業融資制度融資斡旋状況 | 74 | 90. | 閉じこもり等予防事業開催状況 | 98 |
| | | | 91. | 介護保険要介護認定者数 | 99 |
| X | 運輸 | | 92. | 介護保険サービス受給者数 | 99 |
| 60. | 自動車台数調 | 76 | 93. | 介護保険居宅サービスの利用状況 | 100 |
| 61. | 乗合バス利用状況 | 76 | 94. | 身体障害者福祉センターの活動状況 | 100 |
| 62. | 鉄道乗車人員数 | 77 | 95. | 保育所等入所児童数 | 100 |
| 63. | 釜石港入港船舶数 | 78 | 96. | 子育て支援センターの利用状況 | 101 |
| 64. | 海上出入貨物トン数 | 79 | 97. | 児童遊園 | 101 |
| | | | 98. | 老人福祉センターの利用状況 | 101 |
| XI | 建設 | | 99. | 市民交流センターの利用状況 | 101 |
| 65. | 建築確認申請数 | 82 | 100. | 働く婦人の家利用状況 | 101 |
| 66. | 公営住宅数 | 82 | 101. | 市内集会所 | 102 |
| 67. | 用途別都市計画地域 | 82 | 102. | その他の集会施設 | 102 |
| 68. | 道路 | 83 | | | |
| 69. | 橋梁 | 83 | XIV | 教育・文化 | |
| 70. | 公園の概況 | 84 | 103. | 学校総数 | 104 |
| XII | 上下水道・ガス | | 104. | 学校別教員数、児童生徒数 | 105 |
| 71. | 上水道給水件数及び給水量 | 88 | 105. | 図書館 | 106 |
| 72. | 公共下水道施設概況 | 88 | 106. | 放送受信契約状況 | 106 |
| 73. | ガス施設、ガス使用状況 | 89 | 107. | 奨学資金貸付状況 | 107 |
| | | | 108. | 釜石情報交流センターの利用状況 | 107 |
| | | | 109. | 市内公民館 | 108 |
| | | | 110. | 公民館の利用状況 | 108 |
| | | | 111. | 釜石市民ホールの利用状況 | 108 |
| | | | 112. | 鉄の歴史館の入館状況 | 109 |
| | | | 113. | 体育施設の利用状況 | 109 |
| | | | 114. | 市所在指定文化財 | 110 |

| | | | |
|------------------|------------------|-----|--|
| XV 保健衛生 | | | |
| 115. | 医療機関及び従事者数 | 114 | |
| 116. | 合計特殊出生率の推移 | 114 | |
| 117. | 胃ガン検診 | 115 | |
| 118. | 大腸ガン検診 | 115 | |
| 119. | 肺ガン検診 | 115 | |
| 120. | 子宮ガン検診 | 116 | |
| 121. | 乳ガン検診 | 116 | |
| 122. | 特定健康診査 | 116 | |
| 123. | 火葬取扱件数 | 117 | |
| 124. | 主要死因別死亡数 | 117 | |
| 125. | 狂犬病予防事業 | 117 | |
| 126. | 塵芥処理状況 | 118 | |
| 127. | し尿処理状況 | 118 | |
| 128. | 旅館、理容所、美容所等施設 | 118 | |
| 129. | 公害苦情等発生状況 | 118 | |
| XVI 消防・公安 | | | |
| 130. | 消防設備機械現有力 | 120 | |
| 131. | 火災件数及び被害状況 | 120 | |
| 132. | 原因別火災発生件数 | 121 | |
| 133. | 救急出動状況 | 122 | |
| 134. | 刑法犯認知件数及び検挙件数 | 124 | |
| 135. | 交通事故発生状況 | 124 | |
| 136. | 釜石簡易裁判所刑事事件取扱人員 | 125 | |
| 137. | 釜石簡易裁判所民事事件新受件数 | 126 | |
| 138. | 交通災害共済加入状況及び支払状況 | 126 | |
| XVII 市民所得 | | | |
| 139. | 市内総生産 | 128 | |
| 140. | 市民所得の分配 | 129 | |
| 141. | 県内主要指標 | 130 | |
| XVIII 財政 | | | |
| 142. | 一般会計歳入歳出決算 | 132 | |
| 143. | 特別会計歳入歳出決算 | 133 | |
| 144. | 公営企業会計歳入歳出決算 | 133 | |
| 145. | 市税の賦課及び徴収状況 | 134 | |
| 146. | 国民健康保険税 | 134 | |
| 147. | 人口1人当たり目的別歳入の状況 | 135 | |
| 148. | 人口1人当たり性質別歳出の状況 | 135 | |
| 149. | 納税貯蓄組合の概要 | 136 | |
| 150. | 市債 | 136 | |
| 151. | 市有財産 | 137 | |
| 152. | 県税収入額調 | 140 | |
| 153. | 財産区、区有財産 | 140 | |
| XIX 行政 | | | |
| 154. | 歴代市長・助役(副市長)・収入役 | 142 | |
| 155. | 歴代市議会議長・副議長 | 144 | |
| 156. | 市議会開会状況 | 145 | |
| 157. | 市議会付議件数 | 145 | |
| 158. | 請願、陳情受理件数及び処理状況 | 145 | |
| 159. | 選挙人名簿登録人員数 | 146 | |
| 160. | 主要選挙投票状況 | 147 | |
| 161. | 市職員数 | 149 | |
| 162. | 行政機構図 | 150 | |
| 附表 | | | |
| 163. | 釜石市の歩み | 154 | |
| 164. | 震災関連項目 | 157 | |

釜石市民憲章

わたくしたちのまち釜石は、

三陸漁場の中心港として、また、わが国近代製鉄発祥の地として栄えてきた鉄と魚のまちです。

わたくしたち市民は、

いくたの災害にもめげず、不屈の精神をもって郷土釜石の発展にはげんできました。

わたくしたちは、

このまちの市民であることにほこりをもち、若さと希望に満ちた近代都市に成長することを願い、ここにこの憲章を定めます。

わたくしたちは、郷土を愛し、平和で住みよいまちをつくります。

わたくしたちは、教養を深め、かおり高い文化のまちをつくります。

わたくしたちは、たがいに助け合い、明るい社会をつくります。

わたくしたちは、働くよろこびをもち、豊かなまちをつくります。

わたくしたちは、環境をととのえ、美しいまちをつくります。

釜石市章



釜石市防災市民憲章 命を守る

釜石市は、2011年3月11日に発生した東日本大震災の大津波により、千人をこえる尊い命を喪った。その悲しみが、癒えることは決してない。

しかし、古来より、先人たちが、度重なる災害や戦災をたくましく乗り越えてきたように、今、私たちは、ふるさと復興への途を歩み続けている。

自然は恵みをもたらし、ときには奪う。

海、山川と共に生き、その豊かさを享受してきたこの地で安全に暮らし続けていくためには、また起こるであろうあらゆる災害に対し、多くの教訓を生かしていかなければならない。

未来の命を守るために、私たちは、後世に継承する市民総意の誓いをここに掲げる。

備える

災害は ときと場所を選ばない

避難訓練が 命を守る

逃げる

何度でも ひとりでも 安全な場所に いちはやく

その勇気は ほかの命も救う

戻らない

一度逃げたら 戻らない 戻させない

その決断が 命をつなぐ

語り継ぐ

子どもたちに 自然と共に在るすべての人に

災害から学んだ生き抜く知恵を 語り継ぐ

私たちは生きる。

かけがえのないふるさと釜石に、共に生きる。

市の花・木・鳥



市の花 はまゆり

ユリ科の多年生草木で、正式名は「すかしゆり」といい、海岸やがけ地に自生します。



市の木 たぶのき

クスノキ科の常緑高木で、温暖な地方の海浜に多く、三陸沿岸がその北限地帯です。



市の鳥 おおみずなぎどり

ミズナギドリ科に属する渡り鳥で、三貫島が集団繁殖地になっています。



市のイメージキャラクター かまリン













釜石市の頭文字「か」をモチーフに、上を向いて元気に未来へ駆ける釜石市民を表しています。

平成19年の市制施行70周年を記念して、特別住民登録しました。

(平成19年5月1日制定)

令和4年

釜石市の一日

| | | |
|--|--|---|
| <p>② 死亡</p>  <p>1.9人 / 日 全市町村平均 (令和4年) 2.5人 / 日</p> | <p>③ 結婚</p>  <p>0.2件 / 日 全市町村平均 (令和3年) 0.8件 / 日</p> | <p>① 出生</p>  <p>0.3人 / 日 全市町村平均 (令和4年) 1.2人 / 日</p> |
| <p>⑤ 転入</p>  <p>2.7人 / 日 全市町村平均 (令和3年) 3.9人 / 日</p> | <p>⑥ 転出</p>  <p>3.2人 / 日 全市町村平均 (令和3年) 3.9人 / 日</p> | <p>④ 離婚</p>  <p>0.1件 / 日 全市町村平均 (令和3年) 0.3件 / 日</p> |
| <p>⑧ 交通事故(人身事故)</p>  <p>0.1件 / 日 全市町村平均 (令和3年) 0.5件 / 日</p> | <p>⑨ 犯罪</p>  <p>0.2件 / 日 全市町村平均 (令和2年) 1.0件 / 日</p> | <p>⑦ 救急出動</p>  <p>4.1件 / 日 全市町村平均 (令和2年) 9.3件 / 日</p> |
| <p>⑪ し尿処理</p>  <p>34.4kl / 日</p> | <p>⑫ 上水道給水量(家庭向け)</p>  <p>6503.8m³ / 日</p> | <p>⑩ ごみ収集</p>  <p>32.9t / 日</p> |
| <p>(注) ⑩～⑫については、年度集計。 (注) 全市町村平均は、社会・人口統計体系から得た全国数値を団体数で除して算出。</p> | | |

令和4年 市民生活

| | | |
|---|---|--|
| <p>1k m²あたり人口</p>  <p>69.6人</p> | <p>世帯あたり人口</p>  <p>1.94人</p> | |
| <p>世帯あたり自動車数</p>  <p>1.4台</p> | <p>世帯あたり図書館蔵書数</p>  <p>8.8冊</p> | <p>世帯あたり公園緑地</p>  <p>65.5m²</p> |
| <p>1人あたり市民所得</p>  <p>2,697,000円</p> | <p>1人あたり市税(歳入)</p>  <p>154,691円</p> | <p>1人あたり予算(歳出)</p>  <p>718,262円</p> |

(注) 基準人口・世帯数は、令和4年12月31日の住民基本台帳。

(注) 一人あたり市民所得(令和2年度)の基準人口は「令和2年国勢調査」(総務省)による。

I 土地 · 气象

1 市の位置及び境界

| 区 分 | 東 端 | 西 端 | 南 端 | 北 端 |
|---------|-----------------|----------------|-----------------|----------------|
| 緯 度 | 39° 21' 02" | 39° 21' 22" | 39° 10' 04" | 39° 24' 45" |
| 経 度 | 141° 59' 49" | 141° 39' 15" | 141° 53' 04" | 141° 41' 36" |
| 基点地名 | 箱崎町御箱崎 (太平洋) | 遠野市との境界 権現山 | 大船渡市との境界 鋏台山 | 遠野市との境界 石仏山 |
| 距 離 | 29,552m(東端～西端間) | | 31,781m(南端～北端間) | |
| 市庁舎の経緯度 | 緯度 39° 16' 33" | | 経度 141° 53' 08" | |

資料:国土交通省国土地理院 基点地名は国土地理院の2万5千分の1地形図から検索

(注) 経緯度は「日本の東西南北端点の経度緯度」における公表値である。

(令和4年10月1日時点)

(注) 距離は東端～西端間及び南端～北端間の経緯度差から計算により求めた距離である。

2 市の面積

各年1月1日現在(単位: km²)

| 年 別 | 面 積 | 備 考 |
|-------|--------|--|
| 昭和12年 | 44.99 | 市制施行 昭和12年 5月 5日 |
| 30年 | 442.80 | 合併(釜石44.99 甲子120.95 鶴住居65.67 栗橋129.94 唐丹81.25) |
| 55年 | 444.48 | 釜石港、平田港等の埋立てにより増加。 |
| 56年 | 444.49 | 〃 |
| 57年 | 444.51 | 〃 |
| 58年 | 444.52 | 〃 |
| 59年 | 444.57 | 〃 |
| 60年 | 444.76 | 〃 |
| 61年 | 444.77 | 〃 |
| 62年 | 444.78 | 〃 |
| 63年 | 444.79 | 〃 |
| 平成元年 | 444.79 | |
| 2年 | 440.94 | 釜石港、平田港等の埋立てにより増加。隣接町との境界仮設定により減少。 |
| 3年 | 441.00 | 〃 |
| 5年 | 441.02 | 釜石港、平田港等の埋立てにより増加。 |
| 6年 | 441.24 | 〃 |
| 7年 | 441.26 | 〃 |
| 9年 | 441.27 | 〃 |
| 14年 | 441.31 | 唐丹港の埋立てにより増加。 |
| 16年 | 441.32 | 唐丹港の埋立てにより増加。 |
| 17年 | 441.32 | |
| 18年 | 441.35 | 唐丹港、箱崎港等の埋立てにより増加。 |
| 19年 | 441.39 | 釜石港の埋立てにより増加。 |
| 20年 | 441.42 | 釜石港(公共埠頭)の埋立てにより増加。 |
| 21年 | 441.42 | |
| 22年 | 441.43 | 大石漁港の埋め立てにより増加。 |
| 23年 | 441.43 | |
| 24年 | 441.43 | |
| 25年 | 441.43 | |
| 26年 | 440.34 | 土地面積計測精度上昇に伴う変更。 |
| 27年 | 440.34 | |
| 28年 | 440.34 | |
| 29年 | 440.34 | |
| 30年 | 440.34 | |
| 令和元年 | 440.34 | |
| 2年 | 440.34 | |
| 3年 | 440.35 | 釜石港、箱崎港、桑の浜港の埋立てにより増加。 |
| 4年 | 440.35 | |

資料:総務課

3 主な山岳

(単位：m)

| 山 岳 名 | 標 高 | 山 岳 名 | 標 高 |
|-------|-------|-------|-------|
| 五 葉 山 | 1,351 | 愛 染 山 | 1,228 |
| 雄 岳 | 1,312 | 雌 岳 | 1,291 |
| 大 峰 山 | 1,147 | 岩 倉 山 | 1,058 |
| 仙 磐 山 | 1,015 | | |

資料：国土交通省国土地理院

(注) 五葉山、雌岳の標高については、写真測量等による震災前のものである。

4 主な河川

(単位：km)

| 水 系 | 河 川 名 | 延 長 | 区 分 |
|------|-------|------|------|
| 甲子川 | 甲子川 | 20.7 | 二級河川 |
| 〃 | 小川川 | 7.1 | 〃 |
| 〃 | 北川目川 | 0.6 | 〃 |
| 〃 | 中川目川 | 1.3 | 〃 |
| 片岸川 | 片岸川 | 3.9 | 〃 |
| 熊野川 | 熊野川 | 8.0 | 〃 |
| 水海川 | 水海川 | 3.9 | 〃 |
| 鶉住居川 | 鶉住居川 | 23.2 | 〃 |
| 〃 | 長内川 | 3.3 | 〃 |
| 〃 | 能舟木川 | 1.5 | 〃 |
| 〃 | 沢檜川 | 1.2 | 〃 |

資料：県河川課

(注) 小数点第2位を切り上げしている。

5 主な島

| 島 名 | 面 積 | 周 囲 | 最 高 部 | 所 在 地 |
|-------|-----------------------|--------|-------|--------------------|
| 三 貫 島 | 249,622m ² | 4,036m | 133m | 釜石市箱崎町第4地割 76番地 |

資料：商工観光課

6 主なダム

| ダムの名称 | 河 川 名 | 目 的 | 型 式 | 堤 高 | 堤 頂 長 |
|------------------------------|-----------------------|---------------------------|-------------------------|-------------------------|--------|
| 日向ダム (平成9年竣工) 事業主体 岩手県 | 小川川 | 洪水調節及び流 水の正常な機能 の維持 | 重力式コンク リートダム | 56.5m | 290.0m |
| | 堤 体 積 | 湛水面積 | 総貯水容量 | 有効貯水容量 | |
| | 241,150m ³ | 0.29km ² | 5,700,000m ³ | 5,000,000m ³ | |

資料：県河川課

7 土地・家屋

(1) 地目別土地面積

各年1月1日現在 (単位: km²)

| 年次区分 | 総数 | 田 | 畑 | 宅 地 | | | |
|-------|--------|------|------|------|---------|--------|-------|
| | | | | 総数 | 住宅用地 | | 非住宅用地 |
| | | | | | 小規模住宅用地 | 一般住宅用地 | |
| 平成30年 | 440.34 | 1.80 | 3.88 | 8.28 | 2.71 | 1.31 | 2.87 |
| 非課税地積 | 240.13 | 0.07 | 0.14 | 1.39 | - | - | - |
| 評価総地積 | 200.21 | 1.73 | 3.74 | 6.90 | 2.71 | 1.31 | 2.87 |
| 令和元年 | 440.34 | 1.74 | 3.76 | 8.36 | 2.69 | 1.35 | 2.94 |
| 非課税地積 | 236.86 | 0.09 | 0.12 | 1.37 | - | - | - |
| 評価総地積 | 203.48 | 1.65 | 3.64 | 6.98 | 2.69 | 1.35 | 2.94 |
| 令和2年 | 440.34 | 1.67 | 3.60 | 8.36 | 2.68 | 1.36 | 2.96 |
| 非課税地積 | 236.15 | 0.07 | 0.09 | 1.36 | - | - | - |
| 評価総地積 | 204.19 | 1.60 | 3.51 | 7.00 | 2.68 | 1.36 | 2.96 |
| 令和3年 | 440.34 | 1.57 | 3.60 | 8.19 | 2.59 | 1.37 | 2.90 |
| 非課税地積 | 235.11 | 0.05 | 0.09 | 1.33 | - | - | - |
| 評価総地積 | 205.23 | 1.52 | 3.51 | 6.86 | 2.59 | 1.37 | 2.90 |
| 令和4年 | 440.35 | 1.54 | 3.49 | 8.13 | 2.55 | 1.40 | 2.90 |
| 非課税地積 | 234.25 | 0.05 | 0.09 | 1.28 | - | - | - |
| 評価総地積 | 206.10 | 1.49 | 3.40 | 6.85 | 2.55 | 1.40 | 2.90 |

各年1月1日現在 (単位: km²)

| 年次区分 | 山林 | 牧場 | 原野 | 雑 種 地 | | | | その他 |
|-------|--------|-------|------|-------|--------|-------|------|--------|
| | | | | 総数 | ゴルフ場用地 | 遊園地用地 | その他 | |
| 平成30年 | 279.15 | 16.06 | 2.15 | 6.18 | 0.18 | 0.03 | 5.97 | 122.84 |
| 非課税地積 | 103.22 | 10.25 | 0.08 | 2.14 | - | 0.03 | 2.11 | 122.84 |
| 評価総地積 | 175.93 | 5.81 | 2.07 | 4.04 | 0.18 | - | 3.85 | - |
| 令和元年 | 283.03 | 16.06 | 1.81 | 6.11 | 0.18 | 0.11 | 5.81 | 119.47 |
| 非課税地積 | 103.56 | 10.25 | 0.07 | 1.93 | - | 0.11 | 1.82 | 119.47 |
| 評価総地積 | 179.47 | 5.81 | 1.74 | 4.18 | 0.18 | - | 4.00 | - |
| 令和2年 | 283.62 | 16.06 | 1.66 | 6.00 | 0.18 | 0.11 | 5.71 | 119.37 |
| 非課税地積 | 103.18 | 10.25 | 0.05 | 1.78 | - | 0.11 | 1.67 | 119.37 |
| 評価総地積 | 180.44 | 5.81 | 1.61 | 4.22 | 0.18 | - | 4.04 | - |
| 令和3年 | 284.66 | 16.06 | 1.65 | 6.19 | 0.18 | 0.12 | 5.89 | 118.42 |
| 非課税地積 | 103.15 | 10.25 | 0.05 | 1.78 | - | 0.12 | 1.67 | 118.42 |
| 評価総地積 | 181.51 | 5.81 | 1.60 | 4.41 | 0.18 | - | 4.22 | - |
| 令和4年 | 285.62 | 16.06 | 1.60 | 6.36 | 0.18 | 0.12 | 6.06 | 117.55 |
| 非課税地積 | 103.17 | 10.25 | 0.05 | 1.81 | - | 0.12 | 1.69 | 117.55 |
| 評価総地積 | 182.45 | 5.81 | 1.55 | 4.55 | 0.18 | - | 4.37 | - |

資料: 税務課 (固定資産の価格等の概要調書)

7 土地・家屋（その2）

（2）地目別土地評価額

各年1月1日現在（単位：百万円）

| 年次区分 | 合 計 | 田 | 畑 | 宅 地 | | | |
|-------|---------|----|----|---------|-------------|------------|--------|
| | | | | 総 数 | 住 宅 用 地 | | 非住宅用地 |
| | | | | | 小規模 住宅用地 | 一般 住宅用地 | |
| 平成30年 | 112,957 | 93 | 67 | 103,424 | 45,548 | 14,889 | 42,987 |
| 令和元年 | 114,454 | 91 | 65 | 105,124 | 45,415 | 15,400 | 44,309 |
| 2 | 114,304 | 89 | 63 | 105,058 | 45,138 | 15,474 | 44,446 |
| 3 | 112,456 | 87 | 64 | 102,792 | 43,284 | 15,164 | 44,344 |
| 4 | 111,421 | 85 | 62 | 101,493 | 42,538 | 15,136 | 43,819 |

各年1月1日現在（単位：百万円）

| 年次区分 | 山 林 | 牧 場 | 原 野 | 雑 種 地 | | | | その他 |
|-------|-------|-----|-----|-------|------------|-----------|-------|-----|
| | | | | 総 数 | ゴルフ場 用地 | 遊園地 用地 | その他 | |
| 平成30年 | 1,662 | 17 | 19 | 7,674 | 152 | - | 7,521 | - |
| 令和元年 | 1,693 | 17 | 17 | 7,447 | 152 | - | 7,294 | - |
| 2 | 1,702 | 17 | 16 | 7,359 | 152 | - | 7,207 | - |
| 3 | 1,714 | 17 | 16 | 7,766 | 152 | - | 7,614 | - |
| 4 | 1,722 | 17 | 15 | 8,027 | 152 | - | 7,875 | - |

資料：税務課（固定資産の価格等の概要調書）

7 土地・家屋（その3）
（3）宅地

令和4年1月1日現在

| 地区別 | 地積 (㎡) | 決定価格 (千円) | 単位あたり価格(円/㎡) | | 所在地 |
|-------------|------------------|-------------------|-------------------------|-------------------------|-----------------------------|
| 総数 | 6,625,099 | 99,671,552 | 15,045 (平均価格) | 46,479 (最高価格) | 中妻町3丁目 (最高価格の所在地) |
| 商業地区 | 215,706 | 7,259,624 | 33,655 | 46,479 | 中妻町3丁目 |
| 繁華街 | - | - | - | - | |
| 高度商業地区 | - | - | - | - | |
| 普通商業地区 | 215,706 | 7,259,624 | 33,655 | 46,479 | 中妻町3丁目 |
| 住宅地区 | 3,374,158 | 64,073,182 | 18,989 | 44,407 | 中妻町3丁目 |
| 併用住宅地区 | 401,274 | 10,855,974 | 27,054 | 44,407 | 中妻町3丁目 |
| 高級住宅地区 | - | - | - | - | |
| 普通住宅地区 | 2,972,884 | 53,217,208 | 17,901 | 42,025 | 中妻町2丁目 |
| 工業地区 | 1,125,821 | 14,732,348 | 13,086 | 30,370 | 鈴子町 |
| 大工場地区 | 643,717 | 8,838,019 | 13,730 | 14,480 | 松原町3丁目 |
| 中小工場地区 | 482,104 | 5,894,329 | 12,226 | 30,370 | 鈴子町 |
| 家内工場地区 | - | - | - | - | |
| 村落地区 | 1,896,920 | 13,594,279 | 7,167 | 20,690 | 甲子町第8地割 |
| 集団地区 | 490,327 | 3,154,283 | 6,433 | 15,550 | 甲子町第8地割 |
| 村落地区 | 1,406,593 | 10,439,996 | 7,422 | 20,690 | 甲子町第8地割 |
| 特殊地区 | 12,494 | 12,119 | 970 | 970 | 栗林町第18地割 |

資料:税務課（固定資産の価格等の概要調書）

（4）家屋

各年1月1日現在

| 年度別 構造別 | 棟数 | 床面積 (㎡) | 決定価格 (千円) | 単位あたり価格 円/㎡(円) |
|------------|--------|------------|--------------|-------------------|
| 平成30年 | 20,473 | 2,539,338 | 68,205,584 | 26,860 |
| 木造家屋 | 16,473 | 1,499,367 | 27,418,057 | 18,286 |
| 木造以外の家屋 | 4,000 | 1,039,971 | 40,787,527 | 39,220 |
| 令和元年 | 20,503 | 2,554,182 | 70,094,967 | 27,443 |
| 木造家屋 | 16,488 | 1,510,523 | 28,743,281 | 19,029 |
| 木造以外の家屋 | 4,015 | 1,043,659 | 41,351,686 | 39,622 |
| 令和2年 | 20,512 | 2,555,404 | 68,368,999 | 26,755 |
| 木造家屋 | 16,507 | 1,516,529 | 27,990,904 | 18,457 |
| 木造以外の家屋 | 4,005 | 1,038,875 | 40,378,095 | 38,867 |
| 令和3年 | 20,512 | 2,555,404 | 68,368,999 | 26,755 |
| 木造家屋 | 16,507 | 1,516,529 | 27,990,904 | 18,457 |
| 木造以外の家屋 | 4,005 | 1,038,875 | 40,378,095 | 38,867 |
| 令和4年 | 20,408 | 2,557,751 | 70,202,459 | 27,447 |
| 木造家屋 | 16,422 | 1,515,541 | 28,494,831 | 18,802 |
| 木造以外の家屋 | 3,986 | 1,042,210 | 41,707,628 | 40,018 |

資料:税務課（固定資産の価格等の概要調書）

8 住宅の概況

各年10月1日現在

| 年次及び区 | 住宅総数 | | | | | | | | 住宅以外で人が居住する建物数 |
|-------|--------|--------|--------|--------|--------|---------|-------|-----|----------------|
| | 総数 | 居住世帯あり | | | 居住世帯なし | | | 建築中 | |
| | | 総数 | 同居世帯なし | 同居世帯あり | 総数 | 一時現在者のみ | 空き家 | | |
| 昭和58年 | 20,980 | 18,590 | 18,560 | 30 | 2,400 | 100 | 2,290 | 10 | 210 |
| 63年 | 20,070 | 17,270 | 17,240 | 30 | 2,810 | 90 | 2,680 | 40 | 80 |
| 平成5年 | 18,580 | 16,420 | 16,340 | 80 | 2,160 | 40 | 2,100 | 20 | 130 |
| 10年 | 19,390 | 17,250 | 17,190 | 60 | 2,130 | 50 | 2,000 | 80 | 60 |
| 15年 | 19,490 | 16,510 | 16,440 | 70 | 2,980 | 30 | 2,950 | 10 | 90 |
| 20年 | 18,420 | 15,610 | 15,570 | 40 | 2,810 | 10 | 2,800 | 10 | 60 |
| 25年 | 18,760 | 15,270 | 15,090 | 190 | 3,490 | 120 | 3,250 | 120 | 20 |
| 30年 | 19,350 | 14,650 | 14,570 | 80 | 4,700 | 120 | 4,520 | 50 | 60 |

資料:住宅・土地統計調査

(注) 数値は、標本調査による推計値である。

9 気象状況

| 年・月別 | 気温(℃) | | | | 湿度(%) | | | | 風速(m/s) | | | 日照時間(h) | | 降水量(mm) | | |
|--------------|-------------|-------------|-------------|------------|-------------|-------------|-------------|-----------|-------------|------------|-------------|----------------|------------|----------------|------------|--------------|
| | 最高 | 最低 | 平均 | 平年差 | 最大 | 最小 | 平均 | 35%以下の日数 | 日最大 | 平均 | 風速10m以上(日数) | 合計 | 平年比(%) | 合計 | 平年比(%) | 日最大 |
| 平成30年 | 37.9 | -7.1 | 12.6 | 0.9 | 99.9 | 16.3 | 79.9 | 36 | 19.3 | 1.9 | 8 | 1,906.9 | 103 | 1,574.0 | 93 | 109.5 |
| 令和元年 | 37.3 | -5.7 | 12.8 | 1.1 | 99.9 | 21.6 | 82.0 | 23 | 12.8 | 2.0 | 10 | 1,961.2 | 106 | 1,689.5 | 100 | 184.0 |
| 令和2年 | 37.9 | -6.1 | 12.9 | 1.2 | 99.9 | 29.4 | 86.5 | 8 | 17.0 | 1.8 | 6 | 1,656.7 | 90 | 1,869.5 | 110 | 121.5 |
| 令和3年 | 34.8 | -9.2 | 13.0 | 1.3 | 99.9 | 20.5 | 83.3 | 16 | 11.7 | 1.9 | 4 | 1,642.6 | 89 | 1,865.0 | 110 | 131.0 |
| 1月 | 13.7 | -9.2 | 0.6 | -0.7 | 99.9 | 41.3 | 79.9 | - | 11.7 | 2.1 | 1 | 141.8 | 94 | 24.5 | 39 | 7.0 |
| 2月 | 18.4 | -6.0 | 3.3 | 1.7 | 99.9 | 28.8 | 72.7 | 2 | 10.5 | 2.6 | 2 | 166.5 | 110 | 88.5 | 170 | 74.5 |
| 3月 | 20.5 | -2.3 | 8.3 | 3.8 | 99.9 | 32.2 | 73.5 | 3 | 10.8 | 2.3 | 1 | 192.5) | 112 | 172.5 | 154 | 61.0 |
| 4月 | 23.4 | -0.2 | 10.4 | 0.8 | 99.9 | 20.5 | 73.5 | 3 | 9.5 | 2.2 | - | 233.1 | 125 | 188.0 | 147 | 80.5 |
| 5月 | 28.0 | 4.9 | 16.0 | 1.6 | 99.9 | 26.3 | 79.8 | 4 | 9.2 | 1.9 | - | 178.9 | 95 | 80.0 | 52 | 20.0 |
| 6月 | 31.6 | 13.4 | 20.1 | 2.5 | 99.9 | 32.4 | 89.8 | 1 | 6.5 | 1.7 | - | 173.8 | 114 | 110.5 | 62 | 92.0 |
| 7月 | 32.2 | 17.0 | 23.5 | 2.1 | 99.9 | 56.3 | 95.0 | - | 5.1 | 1.6 | - | 156.4 | 113 | 167.5 | 93 | 33.0 |
| 8月 | 34.8 | 15.9 | 23.8 | 0.6 | 99.9 | 55.0 | 95.2 | - | 7.1 | 1.5 | - | 130.8 | 84 | 387.0 | 189 | 86.5 |
| 9月 | 30.7 | 13.9 | 20.3 | 0.4 | 99.9 | 44.0 | 91.2 | - | 6.8 | 1.8 | - | 163.4 | 127 | 270.0 | 106 | 131.0 |
| 10月 | 31.4 | 4.2 | 15.1 | 0.8 | 99.9 | 29.4 | 90.7 | 1 | 7.0 | 1.7 | - | 120.3 | 85 | 141.0 | 71 | 42.5 |
| 11月 | 19.5 | 0.1 | 10.5 | 1.7 | 99.9 | 42.2 | 86.7 | - | 7.1 | 1.9 | - | 167.2 | 118 | 142.5 | 156 | 78.0 |
| 12月 | 17.4 | -5.0 | 4.6 | 0.8 | 99.9 | 32.2 | 71.5 | 2 | 9.5) | 2.0) | -) | 126.2 | 94 | 93.0 | 130 | 60.5 |
| 令和4年 | 35.6 | -4.9 | 12.9 | 1.2 | 99.9 | 11.6 | 76.3 | 56 | 14.4 | 1.9 | 10) | 1,927.4 | 104 | 1,522.5 | 90 | 146.0 |
| 1月 | 9.1 | -4.9 | 1.3 | 0.0 | 99.7 | 29.1 | 59.7 | 10 | 14.4 | 2.6 | 4 | 190.0 | 126 | 30.0 | 48 | 23.5 |
| 2月 | 12.6 | -4.8 | 1.5 | -0.1 | 99.9 | 24.7 | 63.8 | 8 | 10.8) | 2.1) | 1) | 159.6 | 106 | 20.5 | 39 | 6.5 |
| 3月 | 21.5 | -2.1 | 5.7 | 1.2 | 99.9 | 12.2 | 68.0 | 10 | 11.0) | 2.2) | 2) | 170.5 | 99 | 140.0 | 125 | 49.0 |
| 4月 | 30.3 | -0.1 | 11.7 | 2.1 | 99.9 | 11.6 | 66.8 | 15 | 10.6 | 2.0 | 1 | 235.5 | 126 | 88.5 | 69 | 33.5 |
| 5月 | 29.3 | 4.0 | 16.4 | 2.0 | 99.9 | 13.3 | 68.6 | 12 | 9.4 | 2.0 | - | 237.2 | 126 | 104.5 | 68 | 62.0 |
| 6月 | 35.6 | 9.3 | 19.3 | 1.7 | 99.9 | 37.5 | 82.9 | - | 6.8 | 1.9 | - | 154.2 | 101 | 164.0 | 92 | 67.0 |
| 7月 | 32.7 | 18.1 | 23.1 | 1.7 | 99.9 | 46.1 | 93.1 | - | 4.9 | 1.5 | - | 134.4 | 97 | 352.5 | 195 | 146.0 |
| 8月 | 35.4 | 15.1 | 24.1 | 0.9 | 99.9 | 39.9 | 90.2 | - | 5.0 | 1.4 | - | 93.6 | 60 | 250.0 | 122 | 49.0 |
| 9月 | 31.5 | 11.3 | 21.4 | 1.5 | 99.9 | 43.6 | 90.8 | - | 6.2 | 1.6 | - | 121.2 | 94 | 142.0 | 56 | 36.5 |
| 10月 | 27.6 | 4.4 | 14.9 | 0.6 | 99.9 | 38.6 | 83.6 | - | 7.0 | 1.8 | - | 135.0 | 95 | 135.5 | 69 | 106.0 |
| 11月 | 23.0 | 0.6 | 11.0 | 2.2 | 99.9 | 34.9 | 77.9 | 1 | 7.2 | 2.0 | - | 159.6 | 112 | 47.5 | 52 | 15.5 |
| 12月 | 14.4 | -3.3 | 3.9 | 0.1 | 99.9 | 36.3 | 69.8 | - | 12.4 | 2.2 | 2 | 136.6 | 102 | 47.5 | 66 | 40.0 |

資料:「気温・風速・日照時間・降水量」については、盛岡地方気象台 観測地:釜石地域気象観測所(港町西公園内)

「湿度」については、釜石大槌地区行政事務組合消防本部

(注) 平年差算出及び平年比算出に用いた平均気温、日照時間、降水量平年値は1991~2020年の30年間の統計値である。

(注) 令和3年3月2日から日照時間は、「推計気象分布(日照時間)」から得る推計値となっている。

(注))は、欠測があったことを示す。

10 気象の極値

令和3年12月31日現在

| 項目 | 極値 | 記録年月日 | 統計開始年 |
|----------|------------|--------------|---------------|
| 最高気温 | 38.8℃ | 平成6年 8月 14日 | 昭和51年 11月 |
| 最低気温 | -12.9℃ | 昭和53年 2月 17日 | 昭和51年 11月 |
| 最大風速 | 西 19.3 m/s | 平成30年 10月 7日 | 昭和51年 11月 |
| 1時間最大降水量 | 68.0 mm | 平成25年 7月 26日 | 昭和51年 4月 |
| 最深積雪 | 109 cm | 大正12年 2月 18日 | 大正 4年 (月日は不明) |

資料:盛岡地方気象台 観測地 釜石地域気象観測所(港町)

ただし、最深積雪については、釜石大槌地区行政事務組合釜石消防本部

11 気象通報・情報受理状況

(単位：回)

| 年・月別 | 計 | 特 別 警 報 | | | | | | 警 報 | | | | | | |
|-------|----|---------|----|-----|----|----|----|-----|----|----|-----|----|----|-----|
| | | 大雨 | 暴風 | 暴風雪 | 大雪 | 波浪 | 高潮 | 大雨 | 洪水 | 暴風 | 暴風雪 | 大雪 | 波浪 | その他 |
| 平成30年 | 26 | - | - | - | - | - | - | 3 | 3 | 8 | 4 | 1 | 7 | - |
| 令和元年 | 10 | - | - | - | - | - | - | 2 | 2 | 2 | 1 | - | 3 | - |
| 令和2年 | 30 | - | - | - | - | - | - | 10 | 5 | 7 | 1 | - | 5 | 2 |
| 令和3年 | 13 | - | - | - | - | - | - | 3 | - | 3 | 4 | - | 3 | - |
| 1月 | 2 | - | - | - | - | - | - | - | - | - | 2 | - | - | - |
| 2月 | 3 | - | - | - | - | - | - | - | - | 1 | 2 | - | - | - |
| 3月 | 2 | - | - | - | - | - | - | 1 | - | - | - | - | 1 | - |
| 4月 | - | - | - | - | - | - | - | - | - | - | - | - | - | - |
| 5月 | - | - | - | - | - | - | - | - | - | - | - | - | - | - |
| 6月 | 1 | - | - | - | - | - | - | - | - | 1 | - | - | - | - |
| 7月 | - | - | - | - | - | - | - | - | - | - | - | - | - | - |
| 8月 | 1 | - | - | - | - | - | - | - | - | - | - | - | 1 | - |
| 9月 | 2 | - | - | - | - | - | - | 2 | - | - | - | - | - | - |
| 10月 | - | - | - | - | - | - | - | - | - | - | - | - | - | - |
| 11月 | 1 | - | - | - | - | - | - | - | - | 1 | - | - | - | - |
| 12月 | 1 | - | - | - | - | - | - | - | - | - | - | - | 1 | - |
| 令和4年 | 11 | - | - | - | - | - | - | - | - | 5 | 2 | - | 4 | - |
| 1月 | 1 | - | - | - | - | - | - | - | - | - | 1 | - | - | - |
| 2月 | 2 | - | - | - | - | - | - | - | - | 1 | 1 | - | - | - |
| 3月 | 4 | - | - | - | - | - | - | - | - | 2 | - | - | 2 | - |
| 4月 | - | - | - | - | - | - | - | - | - | - | - | - | - | - |
| 5月 | - | - | - | - | - | - | - | - | - | - | - | - | - | - |
| 6月 | - | - | - | - | - | - | - | - | - | - | - | - | - | - |
| 7月 | - | - | - | - | - | - | - | - | - | - | - | - | - | - |
| 8月 | - | - | - | - | - | - | - | - | - | - | - | - | - | - |
| 9月 | 2 | - | - | - | - | - | - | - | - | 1 | - | - | 1 | - |
| 10月 | 2 | - | - | - | - | - | - | - | - | 1 | - | - | 1 | - |
| 11月 | - | - | - | - | - | - | - | - | - | - | - | - | - | - |
| 12月 | - | - | - | - | - | - | - | - | - | - | - | - | - | - |

資料：釜石大槌地区行政事務組合 消防本部

12 地震・津波に関する警報等受理状況

(単位：回)

| 年・月別 | 計 | 津波警報 | 津波注意報 | 情 報 | |
|-------|----------|----------|----------|-----|-----|
| | | | | 地 震 | 津 波 |
| 平成30年 | - | - | - | - | - |
| 令和元年 | - | - | - | - | - |
| 令和2年 | - | - | - | - | - |
| 令和3年 | - | - | - | - | - |
| 1月 | - | - | - | - | - |
| 2月 | - | - | - | - | - |
| 3月 | - | - | - | - | - |
| 4月 | - | - | - | - | - |
| 5月 | - | - | - | - | - |
| 6月 | - | - | - | - | - |
| 7月 | - | - | - | - | - |
| 8月 | - | - | - | - | - |
| 9月 | - | - | - | - | - |
| 10月 | - | - | - | - | - |
| 11月 | - | - | - | - | - |
| 12月 | - | - | - | - | - |
| 令和4年 | 2 | 1 | 1 | - | - |
| 1月 | 2 | 1 | 1 | - | - |
| 2月 | - | - | - | - | - |
| 3月 | - | - | - | - | - |
| 4月 | - | - | - | - | - |
| 5月 | - | - | - | - | - |
| 6月 | - | - | - | - | - |
| 7月 | - | - | - | - | - |
| 8月 | - | - | - | - | - |
| 9月 | - | - | - | - | - |
| 10月 | - | - | - | - | - |
| 11月 | - | - | - | - | - |
| 12月 | - | - | - | - | - |

資料：釜石大槌地区行政事務組合 消防本部

II 人口

13 戸籍人口及び住民基本台帳人口

各年12月末日・月末現在 (単位：世帯、人)

| 年・月別 | 戸 籍 | | 住 民 基 本 台 帳 人 口 | | | | |
|-------|--------|--------|-----------------|--------|--------|--------|--------|
| | 本籍数 | 本籍人口 | 世帯数 | 人 口 | | | |
| | | | | 総 数 | 男 | 女 | |
| 平成25年 | 22,456 | 51,620 | 17,103 | 36,940 | 17,528 | 19,412 | |
| 26年 | 22,152 | 50,674 | 17,073 | 36,439 | 17,274 | 19,165 | |
| 27年 | 21,838 | 49,696 | 16,938 | 35,846 | 16,993 | 18,853 | |
| 28年 | 21,556 | 48,733 | 16,844 | 35,271 | 16,759 | 18,512 | |
| 29年 | 21,304 | 47,813 | 16,785 | 34,661 | 16,457 | 18,204 | |
| 30年 | 21,042 | 46,844 | 16,552 | 33,842 | 16,059 | 17,783 | |
| 令和元年 | 20,691 | 45,699 | 16,321 | 32,986 | 15,684 | 17,302 | |
| 2年 | 20,301 | 44,662 | 16,113 | 32,176 | 15,287 | 16,889 | |
| 令和3年 | 1月 | 20,282 | 44,569 | 16,107 | 32,125 | 15,257 | 16,868 |
| | 2月 | 20,242 | 44,463 | 16,099 | 32,069 | 15,224 | 16,845 |
| | 3月 | 20,209 | 44,357 | 16,061 | 31,840 | 15,118 | 16,722 |
| | 4月 | 20,182 | 44,294 | 16,074 | 31,806 | 15,100 | 16,706 |
| | 5月 | 20,162 | 44,246 | 16,071 | 31,772 | 15,088 | 16,684 |
| | 6月 | 20,136 | 44,174 | 16,060 | 31,738 | 15,070 | 16,668 |
| | 7月 | 20,123 | 44,119 | 16,041 | 31,680 | 15,062 | 16,618 |
| | 8月 | 20,102 | 44,054 | 16,015 | 31,638 | 15,054 | 16,584 |
| | 9月 | 20,064 | 43,998 | 15,991 | 31,599 | 15,037 | 16,562 |
| | 10月 | 20,035 | 43,909 | 15,971 | 31,535 | 15,006 | 16,529 |
| | 11月 | 20,000 | 43,822 | 15,946 | 31,491 | 14,980 | 16,511 |
| | 12月 | 19,952 | 43,704 | 15,911 | 31,413 | 14,955 | 16,458 |
| 令和4年 | 1月 | 19,929 | 43,618 | 15,881 | 31,345 | 14,921 | 16,424 |
| | 2月 | 19,890 | 43,530 | 15,862 | 31,302 | 14,898 | 16,404 |
| | 3月 | 19,853 | 43,413 | 15,816 | 31,031 | 14,762 | 16,269 |
| | 4月 | 19,817 | 43,346 | 15,813 | 30,969 | 14,753 | 16,216 |
| | 5月 | 19,793 | 43,280 | 15,803 | 30,913 | 14,722 | 16,191 |
| | 6月 | 19,749 | 43,169 | 15,818 | 30,890 | 14,706 | 16,184 |
| | 7月 | 19,725 | 43,108 | 15,825 | 30,866 | 14,701 | 16,165 |
| | 8月 | 19,697 | 43,023 | 15,800 | 30,804 | 14,681 | 16,123 |
| | 9月 | 19,656 | 42,946 | 15,803 | 30,782 | 14,665 | 16,117 |
| | 10月 | 19,612 | 42,838 | 15,765 | 30,707 | 14,636 | 16,071 |
| | 11月 | 19,570 | 42,739 | 15,768 | 30,684 | 14,643 | 16,041 |
| | 12月 | 19,541 | 42,644 | 15,762 | 30,635 | 14,627 | 16,008 |

資料：市民課

14 自然動態及び社会動態

各年総数・月末現在 (単位：人)

| 年・月別 | 人口増減 | 自然動態 | | | | | | 増減 |
|-------|-------|------|----|----|-----|-----|-----|-------|
| | | 出生 | | | 死亡 | | | |
| | | 総数 | 男 | 女 | 総数 | 男 | 女 | |
| 平成30年 | △ 819 | 183 | 97 | 86 | 616 | 296 | 320 | △ 433 |
| 令和元年 | △ 856 | 153 | 84 | 69 | 631 | 329 | 302 | △ 478 |
| 2年 | △ 810 | 131 | 53 | 78 | 615 | 278 | 337 | △ 484 |
| 3年 | △ 763 | 152 | 90 | 62 | 646 | 310 | 336 | △ 494 |
| 4年 | △ 778 | 117 | 49 | 68 | 690 | 315 | 375 | △ 573 |
| 1月 | △ 68 | 8 | 5 | 3 | 63 | 38 | 25 | △ 55 |
| 2月 | △ 43 | 5 | 4 | 1 | 54 | 30 | 24 | △ 49 |
| 3月 | △ 271 | 11 | 4 | 7 | 71 | 36 | 35 | △ 60 |
| 4月 | △ 62 | 9 | 6 | 3 | 45 | 13 | 32 | △ 36 |
| 5月 | △ 56 | 8 | 4 | 4 | 60 | 21 | 39 | △ 52 |
| 6月 | △ 23 | 11 | 2 | 9 | 59 | 24 | 35 | △ 48 |
| 7月 | △ 24 | 13 | 6 | 7 | 36 | 14 | 22 | △ 23 |
| 8月 | △ 62 | 15 | 3 | 12 | 56 | 28 | 28 | △ 41 |
| 9月 | △ 22 | 10 | 3 | 7 | 52 | 27 | 25 | △ 42 |
| 10月 | △ 75 | 13 | 7 | 6 | 70 | 29 | 41 | △ 57 |
| 11月 | △ 23 | 7 | 3 | 4 | 54 | 18 | 36 | △ 47 |
| 12月 | △ 49 | 7 | 2 | 5 | 70 | 37 | 33 | △ 63 |

各年総数・月末現在 (単位：人)

| 年・月別 | 社会動態 | | | | | | 増減 |
|-------|-------|------|------|-------|-----|-----|-------|
| | 転入 | | | 転出 | | | |
| | 総数 | 県内から | 県外から | 総数 | 県内へ | 県外へ | |
| 平成30年 | 1,040 | 540 | 500 | 1,426 | 693 | 733 | △ 386 |
| 令和元年 | 997 | 512 | 485 | 1,375 | 642 | 733 | △ 378 |
| 2年 | 839 | 431 | 408 | 1,165 | 583 | 582 | △ 326 |
| 3年 | 872 | 416 | 456 | 1,141 | 556 | 585 | △ 269 |
| 4年 | 975 | 439 | 536 | 1,180 | 551 | 629 | △ 205 |
| 1月 | 42 | 19 | 23 | 55 | 28 | 27 | △ 13 |
| 2月 | 54 | 18 | 36 | 48 | 22 | 26 | 6 |
| 3月 | 162 | 99 | 63 | 373 | 182 | 191 | △ 211 |
| 4月 | 175 | 103 | 72 | 201 | 105 | 96 | △ 26 |
| 5月 | 59 | 20 | 39 | 63 | 26 | 37 | △ 4 |
| 6月 | 97 | 29 | 68 | 72 | 35 | 37 | 25 |
| 7月 | 78 | 29 | 49 | 79 | 41 | 38 | △ 1 |
| 8月 | 56 | 33 | 23 | 77 | 28 | 49 | △ 21 |
| 9月 | 68 | 28 | 40 | 48 | 21 | 27 | 20 |
| 10月 | 48 | 23 | 25 | 66 | 21 | 45 | △ 18 |
| 11月 | 72 | 22 | 50 | 48 | 18 | 30 | 24 |
| 12月 | 64 | 16 | 48 | 50 | 24 | 26 | 14 |

資料：市民課

15 戸籍の届出件数

各年総数・月末現在 (単位：件)

| 年・月別 | 各年総数・月末現在 (単位：件) | |
|-------|------------------|-----|
| | 婚 姻 | 離 婚 |
| 平成30年 | 100 | 45 |
| 令和元年 | 101 | 44 |
| 2年 | 90 | 35 |
| 3年 | 86 | 43 |
| 4年 | 75 | 27 |
| 1月 | 10 | 4 |
| 2月 | 4 | - |
| 3月 | 8 | 3 |
| 4月 | 1 | 3 |
| 5月 | 10 | 2 |
| 6月 | 4 | 3 |
| 7月 | 9 | - |
| 8月 | 9 | 3 |
| 9月 | 4 | 1 |
| 10月 | 4 | 1 |
| 11月 | 4 | 1 |
| 12月 | 8 | 6 |

資料：市民課

(注) 本市に届け出された件数を掲げたものである

16 外国人住民数

各年12月末日現在 (単位：世帯、人)

| 年 別 | 世帯数 | 人 口 | | |
|-------|-----|-----|----|-----|
| | | 総 数 | 男 | 女 |
| 平成30年 | 203 | 247 | 56 | 191 |
| 令和元年 | 242 | 265 | 70 | 195 |
| 2年 | 209 | 253 | 62 | 191 |
| 3年 | 182 | 224 | 57 | 167 |
| 4年 | 240 | 281 | 81 | 200 |

資料：市民課

Ⅲ 国勢調査

17 地域別人口及び世帯の推移

(単位：世帯、人)

| 地区別 年別 | 総 数 | | | | | | 人口密度 (人/km ²) |
|-----------|--------|--------|--------|--------|--------------|------------|------------------------------|
| | 世帯数 | 人 口 | | | 一世帯あたり 人口 | 人口の 増 減 | |
| | | 計 | 男 | 女 | | | |
| 大正 9年 | 6,588 | 33,392 | 17,580 | 15,812 | 5.1 | … | 75.0 |
| 14年 | 6,424 | 35,138 | 18,794 | 16,344 | 5.5 | 1,746 | 79.0 |
| 昭和 5年 | 7,485 | 44,310 | 24,248 | 20,062 | 5.9 | 9,172 | 100.0 |
| 10年 | 8,959 | 51,481 | 27,558 | 23,923 | 5.7 | 7,171 | 116.0 |
| 15年 | 11,520 | 62,136 | 33,412 | 28,724 | 5.4 | 10,655 | 140.0 |
| 22年 | 11,379 | 56,258 | 27,956 | 28,302 | 4.9 | △ 5,878 | 127.0 |
| 25年 | 13,020 | 68,063 | 34,626 | 33,437 | 5.2 | 11,805 | 154.0 |
| 30年 | 15,910 | 81,006 | 40,724 | 40,282 | 5.1 | 12,943 | 183.0 |
| 35年 | 18,794 | 87,511 | 43,614 | 43,897 | 4.7 | 6,505 | 197.0 |
| 40年 | 19,712 | 82,104 | 40,050 | 42,054 | 4.2 | △ 5,407 | 185.0 |
| 45年 | 19,442 | 72,923 | 35,453 | 37,470 | 3.8 | △ 9,181 | 164.0 |
| 50年 | 19,592 | 68,981 | 33,849 | 35,132 | 3.5 | △ 3,942 | 155.0 |
| 55年 | 19,874 | 65,250 | 31,713 | 33,537 | 3.3 | △ 3,731 | 147.0 |
| 60年 | 19,177 | 60,007 | 28,744 | 31,263 | 3.1 | △ 5,243 | 135.0 |
| 平成 2年 | 17,941 | 52,484 | 24,744 | 27,740 | 2.9 | △ 7,523 | 119.0 |
| 7年 | 17,848 | 49,447 | 23,378 | 26,069 | 2.8 | △ 3,037 | 112.1 |
| 12年 | 17,706 | 46,521 | 22,025 | 24,496 | 2.6 | △ 2,926 | 105.4 |
| 17年 | 16,994 | 42,987 | 20,163 | 22,824 | 2.5 | △ 3,534 | 97.4 |
| 22年 | 16,094 | 39,574 | 18,543 | 21,031 | 2.5 | △ 3,413 | 89.7 |
| 27年 | 16,860 | 36,802 | 18,105 | 18,697 | 2.2 | △ 2,772 | 83.6 |
| 令和 2年 | 14,725 | 32,078 | 15,369 | 16,709 | 2.2 | △ 4,724 | 72.8 |

(単位：世帯、人)

| 地区別 年別 | 本 庁 ・ 中 妻 ・ 小 佐 野 出 張 所 管 内 | | | | | |
|-----------|-----------------------------|--------|--------|--------|--------------|------------|
| | 世帯数 | 人 口 | | | 一世帯あたり 人口 | 人口の 増 減 |
| | | 計 | 男 | 女 | | |
| 大正 9年 | 4,386 | 20,663 | 10,892 | 9,771 | 4.7 | … |
| 14年 | 4,372 | 22,499 | 12,206 | 10,293 | 5.1 | 1,836 |
| 昭和 5年 | 5,320 | 30,601 | 17,206 | 13,395 | 5.8 | 8,102 |
| 10年 | 6,545 | 36,230 | 19,557 | 16,673 | 5.5 | 5,629 |
| 15年 | 8,100 | 42,167 | 22,767 | 19,400 | 5.2 | 5,937 |
| 22年 | 6,087 | 28,907 | 14,471 | 14,436 | 4.7 | △ 13,260 |
| 25年 | 6,859 | 35,231 | 18,059 | 17,172 | 5.1 | 6,324 |
| 30年 | 8,472 | 41,715 | 20,812 | 20,903 | 4.9 | 6,484 |
| 35年 | 10,196 | 45,509 | 22,706 | 22,803 | 4.5 | 3,794 |
| 40年 | 9,975 | 39,609 | 19,058 | 20,551 | 4.0 | △ 5,900 |
| 45年 | 14,355 | 51,772 | 25,113 | 26,659 | 3.6 | 12,163 |
| 50年 | 14,070 | 47,650 | 23,298 | 24,352 | 3.4 | △ 4,122 |
| 55年 | 13,793 | 43,139 | 20,816 | 22,323 | 3.1 | △ 4,511 |
| 60年 | 12,589 | 37,601 | 17,805 | 19,796 | 3.0 | △ 5,538 |
| 平成 2年 | 11,865 | 33,130 | 15,428 | 17,702 | 2.8 | △ 4,471 |
| 7年 | 11,716 | 30,917 | 14,495 | 16,422 | 2.6 | △ 2,213 |
| 12年 | 11,450 | 28,707 | 13,452 | 15,255 | 2.5 | △ 2,210 |
| 17年 | 10,854 | 26,280 | 12,210 | 14,070 | 2.4 | △ 2,427 |
| 22年 | 10,192 | 24,053 | 11,152 | 12,901 | 2.4 | △ 2,227 |
| 27年 | 10,676 | 23,131 | 11,182 | 11,949 | 2.2 | △ 922 |
| 令和 2年 | 9,481 | 19,941 | 9,479 | 10,462 | 2.1 | △ 3,190 |

(注) 松倉社宅については、昭和55年以前は本庁・中妻・小佐野出張所管内に、昭和60年以降は甲子出張所管内に含む。

17 地域別人口及び世帯の推移（その2）

（単位：世帯、人）

| 地区別 年別 | 本庁・中妻・小佐野出張所管内 | | | | | | |
|-----------|----------------|--------|-------|-------|--------------|--------------|-----------|
| | 本 庁 | | | | | 一世帯あたり 人口 | 人口の 増減 |
| | 世帯数 | 人 口 | | | 一世帯あたり 人口 | | |
| 計 | | 男 | 女 | | | | |
| 大正 9年 | ... | ... | ... | ... | ... | ... | |
| 14年 | ... | ... | ... | ... | ... | ... | |
| 昭和 5年 | ... | ... | ... | ... | ... | ... | |
| 10年 | ... | ... | ... | ... | ... | ... | |
| 15年 | ... | ... | ... | ... | ... | ... | |
| 22年 | ... | ... | ... | ... | ... | ... | |
| 25年 | ... | ... | ... | ... | ... | ... | |
| 30年 | ... | ... | ... | ... | ... | ... | |
| 35年 | ... | ... | ... | ... | ... | ... | |
| 40年 | ... | ... | ... | ... | ... | ... | |
| 45年 | ... | ... | ... | ... | ... | ... | |
| 50年 | ... | ... | ... | ... | ... | ... | |
| 55年 | ... | ... | ... | ... | ... | ... | |
| 60年 | ... | ... | ... | ... | ... | ... | |
| 平成 2年 | ... | ... | ... | ... | ... | ... | |
| 7年 | ... | ... | ... | ... | ... | ... | |
| 12年 | ... | ... | ... | ... | ... | ... | |
| 17年 | 4,802 | 11,690 | 5,394 | 6,296 | 2.4 | ... | |
| 22年 | 4,542 | 10,668 | 4,926 | 5,742 | 2.3 | △ 1,022 | |
| 27年 | 4,244 | 8,863 | 4,399 | 4,464 | 2.1 | △ 1,805 | |
| 令和 2年 | 4,036 | 8,214 | 3,883 | 4,331 | 2.0 | △ 649 | |

（単位：世帯、人）

| 地区別 年別 | 本庁・中妻・小佐野出張所管内 | | | | | | |
|-----------|----------------|-------|-------|-------|--------------|--------------|-----------|
| | 中 妻 | | | | | 一世帯あたり 人口 | 人口の 増減 |
| | 世帯数 | 人 口 | | | 一世帯あたり 人口 | | |
| 計 | | 男 | 女 | | | | |
| 大正 9年 | ... | ... | ... | ... | ... | ... | |
| 14年 | ... | ... | ... | ... | ... | ... | |
| 昭和 5年 | ... | ... | ... | ... | ... | ... | |
| 10年 | ... | ... | ... | ... | ... | ... | |
| 15年 | ... | ... | ... | ... | ... | ... | |
| 22年 | ... | ... | ... | ... | ... | ... | |
| 25年 | ... | ... | ... | ... | ... | ... | |
| 30年 | ... | ... | ... | ... | ... | ... | |
| 35年 | ... | ... | ... | ... | ... | ... | |
| 40年 | ... | ... | ... | ... | ... | ... | |
| 45年 | ... | ... | ... | ... | ... | ... | |
| 50年 | ... | ... | ... | ... | ... | ... | |
| 55年 | ... | ... | ... | ... | ... | ... | |
| 60年 | ... | ... | ... | ... | ... | ... | |
| 平成 2年 | ... | ... | ... | ... | ... | ... | |
| 7年 | ... | ... | ... | ... | ... | ... | |
| 12年 | ... | ... | ... | ... | ... | ... | |
| 17年 | 2,325 | 5,236 | 2,481 | 2,755 | 2.3 | ... | |
| 22年 | 2,143 | 4,790 | 2,238 | 2,552 | 2.2 | △ 446 | |
| 27年 | 2,414 | 5,006 | 2,404 | 2,602 | 2.1 | 216 | |
| 令和 2年 | 1,976 | 3,871 | 1,875 | 1,996 | 2.0 | △ 1,135 | |

17 地域別人口及び世帯の推移（その3）

（単位：世帯、人）

| 地区別 年別 | 本庁・中妻・小佐野出張所管内 | | | | | | |
|-----------|----------------|-------|-------|-------|--------------|--------------|-----------|
| | 小佐野 | | | | | 一世帯あたり 人口 | 人口の 増減 |
| | 世帯数 | 人口 | | | 一世帯あたり 人口 | | |
| 計 | | 男 | 女 | 人口 | | 増減 | |
| 大正 9年 | ... | ... | ... | ... | ... | ... | |
| 14年 | ... | ... | ... | ... | ... | ... | |
| 昭和 5年 | ... | ... | ... | ... | ... | ... | |
| 10年 | ... | ... | ... | ... | ... | ... | |
| 15年 | ... | ... | ... | ... | ... | ... | |
| 22年 | ... | ... | ... | ... | ... | ... | |
| 25年 | ... | ... | ... | ... | ... | ... | |
| 30年 | ... | ... | ... | ... | ... | ... | |
| 35年 | ... | ... | ... | ... | ... | ... | |
| 40年 | ... | ... | ... | ... | ... | ... | |
| 45年 | ... | ... | ... | ... | ... | ... | |
| 50年 | ... | ... | ... | ... | ... | ... | |
| 55年 | ... | ... | ... | ... | ... | ... | |
| 60年 | ... | ... | ... | ... | ... | ... | |
| 平成 2年 | ... | ... | ... | ... | ... | ... | |
| 7年 | ... | ... | ... | ... | ... | ... | |
| 12年 | ... | ... | ... | ... | ... | ... | |
| 17年 | 3,727 | 9,354 | 4,335 | 5,019 | 2.5 | ... | |
| 22年 | 3,507 | 8,595 | 3,988 | 4,607 | 2.5 | △ 759 | |
| 27年 | 4,018 | 9,262 | 4,379 | 4,883 | 2.3 | 667 | |
| 令和 2年 | 3,469 | 7,856 | 3,721 | 4,135 | 2.3 | △ 1,406 | |

（単位：世帯、人）

| 地区別 年別 | 唐丹出張所管内 | | | | | |
|-----------|---------|-------|-------|-------|--------------|-----------|
| | 世帯数 | 人口 | | | 一世帯あたり 人口 | 人口の 増減 |
| | | 計 | 男 | 女 | | |
| 大正 9年 | 470 | 2,616 | 1,418 | 1,198 | 5.6 | ... |
| 14年 | 501 | 2,997 | 1,621 | 1,376 | 6.0 | 381 |
| 昭和 5年 | 543 | 3,312 | 1,759 | 1,553 | 6.1 | 315 |
| 10年 | 603 | 3,518 | 1,843 | 1,675 | 5.8 | 206 |
| 15年 | 602 | 3,360 | 1,717 | 1,643 | 5.6 | △ 158 |
| 22年 | 676 | 3,868 | 1,827 | 2,041 | 5.7 | 508 |
| 25年 | 673 | 4,023 | 1,925 | 2,098 | 6.0 | 155 |
| 30年 | 698 | 3,998 | 1,974 | 2,024 | 5.7 | △ 25 |
| 35年 | 700 | 3,775 | 1,887 | 1,888 | 5.4 | △ 223 |
| 40年 | 712 | 3,393 | 1,677 | 1,716 | 4.8 | △ 382 |
| 45年 | 731 | 3,262 | 1,616 | 1,646 | 4.5 | △ 131 |
| 50年 | 739 | 3,100 | 1,525 | 1,575 | 4.2 | △ 162 |
| 55年 | 765 | 3,140 | 1,537 | 1,603 | 4.1 | 40 |
| 60年 | 780 | 2,952 | 1,400 | 1,552 | 3.8 | △ 188 |
| 平成 2年 | 767 | 2,686 | 1,282 | 1,404 | 3.5 | △ 266 |
| 7年 | 766 | 2,538 | 1,216 | 1,322 | 3.3 | △ 148 |
| 12年 | 773 | 2,389 | 1,138 | 1,251 | 3.1 | △ 149 |
| 17年 | 765 | 2,258 | 1,090 | 1,168 | 3.0 | △ 131 |
| 22年 | 713 | 2,003 | 957 | 1,046 | 2.8 | △ 255 |
| 27年 | 698 | 1,645 | 841 | 804 | 2.4 | △ 358 |
| 令和 2年 | 599 | 1,490 | 722 | 768 | 2.5 | △ 155 |

17 地域別人口及び世帯の推移（その4）

（単位：世帯、人）

| 地区別 年別 | 甲子出張所管内（旧大橋出張所管内は含まず） | | | | | |
|-----------|-----------------------|--------|--------|--------|--------------|-----------|
| | 世帯数 | 人 口 | | | 一世帯あたり 人口 | 人口の 増減 |
| | | 計 | 男 | 女 | | |
| 大正 9年 | 650 | 3,548 | 1,822 | 1,726 | 5.5 | … |
| 14年 | 538 | 3,122 | 1,609 | 1,513 | 5.8 | △ 426 |
| 昭和 5年 | 580 | 3,482 | 1,799 | 1,683 | 6.0 | 360 |
| 10年 | 705 | 4,403 | 2,406 | 1,997 | 6.2 | 921 |
| 15年 | 1,595 | 8,667 | 4,802 | 3,865 | 5.4 | 4,264 |
| 22年 | 3,145 | 14,414 | 7,223 | 7,191 | 4.6 | 5,747 |
| 25年 | 3,909 | 19,186 | 9,802 | 9,384 | 4.9 | 4,772 |
| 30年 | 5,074 | 25,068 | 12,772 | 12,296 | 4.9 | 5,882 |
| 35年 | 6,011 | 27,813 | 13,813 | 14,000 | 4.6 | 2,745 |
| 40年 | 6,923 | 28,851 | 14,267 | 14,584 | 4.2 | 1,038 |
| 45年 | 694 | 2,576 | 1,254 | 1,322 | 3.7 | △ 26,275 |
| 50年 | 824 | 2,917 | 1,429 | 1,488 | 3.5 | 341 |
| 55年 | 1,314 | 4,482 | 2,229 | 2,253 | 3.4 | 1,565 |
| 60年 | 1,947 | 6,036 | 3,006 | 3,030 | 3.1 | 1,554 |
| 平成 2年 | 1,758 | 4,957 | 2,422 | 2,535 | 2.8 | △ 1,079 |
| 7年 | 1,810 | 4,985 | 2,404 | 2,581 | 2.8 | 28 |
| 12年 | 1,895 | 5,065 | 2,424 | 2,641 | 2.7 | 80 |
| 17年 | 1,959 | 5,008 | 2,386 | 2,622 | 2.6 | △ 57 |
| 22年 | 1,955 | 4,880 | 2,318 | 2,562 | 2.5 | △ 128 |
| 27年 | 2,508 | 5,870 | 2,823 | 3,047 | 2.3 | 990 |
| 令和 2年 | 2,151 | 5,039 | 2,433 | 2,606 | 2.3 | △ 831 |

（単位：世帯、人）

| 地区別 年別 | （旧）大橋出張所管内 | | | | | |
|-----------|------------|-------|-------|-------|--------------|-----------|
| | 世帯数 | 人 口 | | | 一世帯あたり 人口 | 人口の 増減 |
| | | 計 | 男 | 女 | | |
| 大正 9年 | … | … | … | … | … | … |
| 14年 | … | … | … | … | … | … |
| 昭和 5年 | … | … | … | … | … | … |
| 10年 | … | … | … | … | … | … |
| 15年 | … | … | … | … | … | … |
| 22年 | … | … | … | … | … | … |
| 25年 | … | … | … | … | … | … |
| 30年 | … | … | … | … | … | … |
| 35年 | … | … | … | … | … | … |
| 40年 | … | … | … | … | … | … |
| 45年 | 1,369 | 5,062 | 2,427 | 2,635 | 3.7 | … |
| 50年 | 1,149 | 3,947 | 1,923 | 2,024 | 3.4 | △ 1,115 |
| 55年 | 914 | 2,777 | 1,363 | 1,414 | 3.0 | △ 1,170 |
| 60年 | 794 | 2,333 | 1,128 | 1,205 | 2.9 | △ 444 |
| 平成 2年 | 615 | 1,741 | 817 | 924 | 2.8 | △ 592 |
| 7年 | 582 | 1,563 | 731 | 832 | 2.7 | △ 178 |
| 12年 | 584 | 1,437 | 699 | 738 | 2.5 | △ 126 |
| 17年 | 503 | 1,177 | 550 | 627 | 2.3 | △ 260 |
| 22年 | 460 | 1,047 | 518 | 529 | 2.3 | △ 130 |
| 27年 | 504 | 1,060 | 524 | 536 | 2.1 | 13 |
| 令和 2年 | 421 | 894 | 430 | 464 | 2.1 | △ 166 |

（注）松倉社宅については、昭和55年以前は本庁・中妻・小佐野出張所管内に、昭和60年以降は甲子出張所管内に含む。

17 地域別人口及び世帯の推移（その5）

（単位：世帯、人）

| 地区別 年別 | 鵜住居出張所管内 | | | | | |
|-----------|----------|-------|-------|-------|--------------|-----------|
| | 世帯数 | 人口 | | | 一世帯あたり 人口 | 人口の 増減 |
| | | 計 | 男 | 女 | | |
| 大正 9年 | 550 | 3,547 | 1,883 | 1,664 | 6.4 | … |
| 14年 | 565 | 3,751 | 1,941 | 1,810 | 6.6 | 204 |
| 昭和 5年 | 582 | 4,049 | 2,068 | 1,981 | 7.0 | 298 |
| 10年 | 639 | 4,400 | 2,282 | 2,118 | 6.9 | 351 |
| 15年 | 712 | 4,748 | 2,466 | 2,282 | 6.7 | 348 |
| 22年 | 957 | 5,831 | 2,832 | 2,999 | 6.1 | 1,083 |
| 25年 | 1,008 | 6,197 | 3,093 | 3,104 | 6.1 | 366 |
| 30年 | 1,083 | 6,634 | 3,322 | 3,312 | 6.1 | 437 |
| 35年 | 1,310 | 7,163 | 3,584 | 3,579 | 5.5 | 529 |
| 40年 | 1,535 | 7,370 | 3,623 | 3,747 | 4.8 | 207 |
| 45年 | 1,742 | 7,629 | 3,753 | 3,876 | 4.4 | 259 |
| 50年 | 2,281 | 9,064 | 4,527 | 4,537 | 4.0 | 1,435 |
| 55年 | 2,572 | 9,657 | 4,740 | 4,917 | 3.8 | 593 |
| 60年 | 2,560 | 9,171 | 4,454 | 4,717 | 3.6 | △ 486 |
| 平成 2年 | 2,441 | 8,166 | 3,923 | 4,243 | 3.3 | △ 1,005 |
| 7年 | 2,498 | 7,827 | 3,762 | 4,065 | 3.1 | △ 339 |
| 12年 | 2,540 | 7,476 | 3,633 | 3,843 | 2.9 | △ 351 |
| 17年 | 2,470 | 6,951 | 3,299 | 3,652 | 2.8 | △ 525 |
| 22年 | 2,354 | 6,390 | 3,025 | 3,365 | 2.7 | △ 561 |
| 27年 | 1,856 | 3,597 | 2,001 | 1,596 | 1.9 | △ 2,793 |
| 令和 2年 | 1,644 | 3,654 | 1,789 | 1,865 | 2.2 | 57 |

（単位：世帯、人）

| 地区別 年別 | 栗橋出張所管内 | | | | | |
|-----------|---------|-------|-------|-------|--------------|-----------|
| | 世帯数 | 人口 | | | 一世帯あたり 人口 | 人口の 増減 |
| | | 計 | 男 | 女 | | |
| 大正 9年 | 532 | 3,018 | 1,565 | 1,453 | 5.7 | … |
| 14年 | 448 | 2,769 | 1,417 | 1,352 | 6.2 | △ 249 |
| 昭和 5年 | 460 | 2,866 | 1,416 | 1,450 | 6.2 | 97 |
| 10年 | 467 | 2,930 | 1,470 | 1,460 | 6.3 | 64 |
| 15年 | 511 | 3,194 | 1,660 | 1,534 | 6.3 | 264 |
| 22年 | 514 | 3,238 | 1,603 | 1,635 | 6.3 | 44 |
| 25年 | 571 | 3,426 | 1,747 | 1,679 | 6.0 | 188 |
| 30年 | 583 | 3,591 | 1,846 | 1,745 | 6.2 | 165 |
| 35年 | 580 | 3,249 | 1,624 | 1,625 | 5.6 | △ 342 |
| 40年 | 567 | 2,881 | 1,425 | 1,456 | 5.1 | △ 368 |
| 45年 | 551 | 2,622 | 1,290 | 1,332 | 4.8 | △ 259 |
| 50年 | 529 | 2,303 | 1,147 | 1,156 | 4.4 | △ 319 |
| 55年 | 513 | 2,055 | 1,028 | 1,027 | 4.0 | △ 248 |
| 60年 | 507 | 1,914 | 951 | 963 | 3.8 | △ 141 |
| 平成 2年 | 495 | 1,804 | 872 | 932 | 3.6 | △ 110 |
| 7年 | 476 | 1,617 | 770 | 847 | 3.4 | △ 187 |
| 12年 | 464 | 1,447 | 679 | 768 | 3.1 | △ 170 |
| 17年 | 443 | 1,313 | 628 | 685 | 3.0 | △ 134 |
| 22年 | 420 | 1,201 | 573 | 628 | 2.9 | △ 112 |
| 27年 | 618 | 1,499 | 734 | 765 | 2.4 | 298 |
| 令和 2年 | 429 | 1,060 | 516 | 544 | 2.5 | △ 439 |

18 年齢5歳階級別、男女別人口

(単位：人)

| 年齢階級 | 平成22年 | | | 平成27年 | | | 令和2年 | | |
|---------------|---------------|---------------|---------------|---------------|---------------|---------------|---------------|---------------|---------------|
| | 総数 | 男 | 女 | 総数 | 男 | 女 | 総数 | 男 | 女 |
| 総数 | 39,574 | 18,543 | 21,031 | 36,802 | 18,105 | 18,697 | 32,078 | 15,369 | 16,709 |
| 年少人口 | 4,436 | 2,273 | 2,163 | 3,649 | 1,808 | 1,841 | 2,949 | 1,475 | 1,474 |
| 0～4歳 | 1,263 | 637 | 626 | 1,121 | 533 | 588 | 815 | 412 | 403 |
| 5～9 | 1,496 | 764 | 732 | 1,171 | 598 | 573 | 1,042 | 504 | 538 |
| 10～14 | 1,677 | 872 | 805 | 1,357 | 677 | 680 | 1,092 | 559 | 533 |
| 生産年齢人口 | 21,359 | 10,725 | 10,634 | 19,994 | 10,879 | 9,115 | 16,134 | 8,459 | 7,675 |
| 15～19歳 | 1,404 | 724 | 680 | 1,265 | 669 | 596 | 1,032 | 533 | 499 |
| 20～24 | 1,022 | 487 | 535 | 1,058 | 569 | 489 | 977 | 500 | 477 |
| 25～29 | 1,464 | 770 | 694 | 1,389 | 760 | 629 | 1,163 | 623 | 540 |
| 30～34 | 1,786 | 889 | 897 | 1,661 | 915 | 746 | 1,272 | 682 | 590 |
| 35～39 | 2,172 | 1,114 | 1,058 | 1,891 | 1,027 | 864 | 1,462 | 777 | 685 |
| 40～44 | 2,236 | 1,127 | 1,109 | 2,261 | 1,274 | 987 | 1,736 | 908 | 828 |
| 45～49 | 2,281 | 1,152 | 1,129 | 2,343 | 1,290 | 1,053 | 2,005 | 1,061 | 944 |
| 50～54 | 2,432 | 1,241 | 1,191 | 2,410 | 1,320 | 1,090 | 2,147 | 1,139 | 1,008 |
| 55～59 | 3,246 | 1,632 | 1,614 | 2,492 | 1,357 | 1,135 | 2,169 | 1,122 | 1,047 |
| 60～64 | 3,316 | 1,589 | 1,727 | 3,224 | 1,698 | 1,526 | 2,171 | 1,114 | 1,057 |
| 老年人口 | 13,772 | 5,538 | 8,234 | 13,044 | 5,329 | 7,715 | 12,778 | 5,278 | 7,500 |
| 65～69歳 | 3,205 | 1,425 | 1,780 | 3,074 | 1,476 | 1,598 | 2,827 | 1,394 | 1,433 |
| 70～74 | 3,300 | 1,456 | 1,844 | 2,817 | 1,239 | 1,578 | 2,769 | 1,248 | 1,521 |
| 75～79 | 3,132 | 1,261 | 1,871 | 2,719 | 1,161 | 1,558 | 2,467 | 1,018 | 1,449 |
| 80～84 | 2,280 | 867 | 1,413 | 2,339 | 868 | 1,471 | 2,202 | 886 | 1,316 |
| 85～89 | 1,212 | 366 | 846 | 1,350 | 422 | 928 | 1,600 | 523 | 1,077 |
| 90～94 | 511 | 133 | 378 | 585 | 138 | 447 | 697 | 172 | 525 |
| 95～99 | 115 | 28 | 87 | 146 | 21 | 125 | 191 | 35 | 156 |
| 100～ | 17 | 2 | 15 | 14 | 4 | 10 | 25 | 2 | 23 |
| 年齢不詳 | 7 | 7 | - | 115 | 89 | 26 | 217 | 157 | 60 |

19 年齢各歳別、男女別人口

(単位：人)

| 年 齢 | 平成22年 | | | 平成27年 | | | 令和2年 | | |
|---------------|---------------|---------------|---------------|---------------|---------------|---------------|---------------|---------------|---------------|
| | 総 数 | 男 | 女 | 総 数 | 男 | 女 | 総 数 | 男 | 女 |
| 総 数 | 39,574 | 18,543 | 21,031 | 36,802 | 18,105 | 18,697 | 32,078 | 15,369 | 16,709 |
| 0～4歳 | 1,263 | 637 | 626 | 1,121 | 533 | 588 | 815 | 412 | 403 |
| 0 | 237 | 121 | 116 | 222 | 100 | 122 | 137 | 68 | 69 |
| 1 | 261 | 134 | 127 | 222 | 108 | 114 | 156 | 76 | 80 |
| 2 | 258 | 132 | 126 | 219 | 104 | 115 | 153 | 86 | 67 |
| 3 | 250 | 117 | 133 | 219 | 105 | 114 | 195 | 96 | 99 |
| 4 | 257 | 133 | 124 | 239 | 116 | 123 | 174 | 86 | 88 |
| 5～9歳 | 1,496 | 764 | 732 | 1,171 | 598 | 573 | 1,042 | 504 | 538 |
| 5 | 271 | 140 | 131 | 228 | 118 | 110 | 217 | 100 | 117 |
| 6 | 299 | 167 | 132 | 239 | 124 | 115 | 196 | 95 | 101 |
| 7 | 300 | 140 | 160 | 244 | 127 | 117 | 201 | 96 | 105 |
| 8 | 293 | 151 | 142 | 230 | 112 | 118 | 207 | 103 | 104 |
| 9 | 333 | 166 | 167 | 230 | 117 | 113 | 221 | 110 | 111 |
| 10～14歳 | 1,677 | 872 | 805 | 1,357 | 677 | 680 | 1,092 | 559 | 533 |
| 10 | 335 | 168 | 167 | 246 | 127 | 119 | 203 | 107 | 96 |
| 11 | 319 | 166 | 153 | 262 | 140 | 122 | 216 | 113 | 103 |
| 12 | 350 | 187 | 163 | 265 | 122 | 143 | 231 | 121 | 110 |
| 13 | 311 | 161 | 150 | 271 | 136 | 135 | 222 | 107 | 115 |
| 14 | 362 | 190 | 172 | 313 | 152 | 161 | 220 | 111 | 109 |
| 15～19歳 | 1,404 | 724 | 680 | 1,265 | 669 | 596 | 1,032 | 533 | 499 |
| 15 | 359 | 181 | 178 | 320 | 164 | 156 | 231 | 123 | 108 |
| 16 | 314 | 172 | 142 | 271 | 145 | 126 | 237 | 129 | 108 |
| 17 | 341 | 165 | 176 | 322 | 173 | 149 | 247 | 111 | 136 |
| 18 | 263 | 141 | 122 | 205 | 108 | 97 | 177 | 95 | 82 |
| 19 | 127 | 65 | 62 | 147 | 79 | 68 | 140 | 75 | 65 |
| 20～24歳 | 1,022 | 487 | 535 | 1,058 | 569 | 489 | 977 | 500 | 477 |
| 20 | 152 | 76 | 76 | 187 | 104 | 83 | 143 | 64 | 79 |
| 21 | 169 | 78 | 91 | 187 | 100 | 87 | 169 | 81 | 88 |
| 22 | 226 | 108 | 118 | 198 | 96 | 102 | 200 | 98 | 102 |
| 23 | 208 | 92 | 116 | 264 | 143 | 121 | 229 | 122 | 107 |
| 24 | 267 | 133 | 134 | 222 | 126 | 96 | 236 | 135 | 101 |
| 25～29歳 | 1,464 | 770 | 694 | 1,389 | 760 | 629 | 1,163 | 623 | 540 |
| 25 | 261 | 138 | 123 | 253 | 137 | 116 | 273 | 146 | 127 |
| 26 | 287 | 144 | 143 | 252 | 142 | 110 | 243 | 134 | 109 |
| 27 | 289 | 155 | 134 | 311 | 177 | 134 | 206 | 104 | 102 |
| 28 | 305 | 165 | 140 | 277 | 143 | 134 | 224 | 128 | 96 |
| 29 | 322 | 168 | 154 | 296 | 161 | 135 | 217 | 111 | 106 |
| 30～34歳 | 1,786 | 889 | 897 | 1,661 | 915 | 746 | 1,272 | 682 | 590 |
| 30 | 302 | 136 | 166 | 305 | 167 | 138 | 240 | 124 | 116 |
| 31 | 343 | 182 | 161 | 322 | 167 | 155 | 251 | 147 | 104 |
| 32 | 368 | 184 | 184 | 333 | 191 | 142 | 263 | 139 | 124 |
| 33 | 360 | 185 | 175 | 342 | 188 | 154 | 249 | 126 | 123 |
| 34 | 413 | 202 | 211 | 359 | 202 | 157 | 269 | 146 | 123 |

19 年齢各歳別、男女別人口（その2）

（単位：人）

| 年 齢 | 平成22年 | | | 平成27年 | | | 令和2年 | | |
|---------------|-------|-------|-------|-------|-------|-------|-------|-------|-------|
| | 総 数 | 男 | 女 | 総 数 | 男 | 女 | 総 数 | 男 | 女 |
| 35～39歳 | 2,172 | 1,114 | 1,058 | 1,891 | 1,027 | 864 | 1,462 | 777 | 685 |
| 35 | 473 | 239 | 234 | 325 | 166 | 159 | 274 | 142 | 132 |
| 36 | 428 | 207 | 221 | 354 | 198 | 156 | 274 | 130 | 144 |
| 37 | 436 | 236 | 200 | 395 | 211 | 184 | 298 | 175 | 123 |
| 38 | 419 | 214 | 205 | 399 | 229 | 170 | 302 | 163 | 139 |
| 39 | 416 | 218 | 198 | 418 | 223 | 195 | 314 | 167 | 147 |
| 40～44歳 | 2,236 | 1,127 | 1,109 | 2,261 | 1,274 | 987 | 1,736 | 908 | 828 |
| 40 | 425 | 195 | 230 | 459 | 251 | 208 | 302 | 152 | 150 |
| 41 | 479 | 252 | 227 | 447 | 232 | 215 | 334 | 181 | 153 |
| 42 | 468 | 249 | 219 | 478 | 290 | 188 | 366 | 194 | 172 |
| 43 | 497 | 250 | 247 | 430 | 240 | 190 | 360 | 190 | 170 |
| 44 | 367 | 181 | 186 | 447 | 261 | 186 | 374 | 191 | 183 |
| 45～49歳 | 2,281 | 1,152 | 1,129 | 2,343 | 1,290 | 1,053 | 2,005 | 1,061 | 944 |
| 45 | 475 | 241 | 234 | 470 | 254 | 216 | 421 | 217 | 204 |
| 46 | 466 | 232 | 234 | 480 | 276 | 204 | 395 | 194 | 201 |
| 47 | 433 | 224 | 209 | 478 | 268 | 210 | 412 | 230 | 182 |
| 48 | 460 | 255 | 205 | 542 | 296 | 246 | 385 | 204 | 181 |
| 49 | 447 | 200 | 247 | 373 | 196 | 177 | 392 | 216 | 176 |
| 50～54歳 | 2,432 | 1,241 | 1,191 | 2,410 | 1,320 | 1,090 | 2,147 | 1,139 | 1,008 |
| 50 | 430 | 229 | 201 | 493 | 262 | 231 | 417 | 211 | 206 |
| 51 | 541 | 284 | 257 | 495 | 276 | 219 | 448 | 250 | 198 |
| 52 | 493 | 239 | 254 | 465 | 260 | 205 | 444 | 237 | 207 |
| 53 | 472 | 239 | 233 | 491 | 283 | 208 | 482 | 255 | 227 |
| 54 | 496 | 250 | 246 | 466 | 239 | 227 | 356 | 186 | 170 |
| 55～59歳 | 3,246 | 1,632 | 1,614 | 2,492 | 1,357 | 1,135 | 2,169 | 1,122 | 1,047 |
| 55 | 566 | 299 | 267 | 457 | 258 | 199 | 462 | 241 | 221 |
| 56 | 592 | 307 | 285 | 559 | 315 | 244 | 452 | 237 | 215 |
| 57 | 663 | 337 | 326 | 501 | 258 | 243 | 429 | 228 | 201 |
| 58 | 694 | 361 | 333 | 465 | 248 | 217 | 427 | 232 | 195 |
| 59 | 731 | 328 | 403 | 510 | 278 | 232 | 399 | 184 | 215 |
| 60～64歳 | 3,316 | 1,589 | 1,727 | 3,224 | 1,698 | 1,526 | 2,171 | 1,114 | 1,057 |
| 60 | 757 | 364 | 393 | 568 | 303 | 265 | 393 | 208 | 185 |
| 61 | 747 | 377 | 370 | 609 | 340 | 269 | 472 | 254 | 218 |
| 62 | 724 | 342 | 382 | 678 | 363 | 315 | 439 | 212 | 227 |
| 63 | 674 | 313 | 361 | 681 | 364 | 317 | 416 | 213 | 203 |
| 64 | 414 | 193 | 221 | 688 | 328 | 360 | 451 | 227 | 224 |
| 65～69歳 | 3,205 | 1,425 | 1,780 | 3,074 | 1,476 | 1,598 | 2,827 | 1,394 | 1,433 |
| 65 | 467 | 193 | 274 | 706 | 334 | 372 | 495 | 247 | 248 |
| 66 | 693 | 299 | 394 | 709 | 359 | 350 | 522 | 270 | 252 |
| 67 | 652 | 329 | 323 | 666 | 318 | 348 | 598 | 301 | 297 |
| 68 | 672 | 296 | 376 | 621 | 285 | 336 | 596 | 304 | 292 |
| 69 | 721 | 308 | 413 | 372 | 180 | 192 | 616 | 272 | 344 |

19 年齢各歳別、男女別人口（その3）

（単位：人）

| 年 齢 | 平成22年 | | | 平成27年 | | | 令和2年 | | |
|---------------|-------------|-------------|-------------|-------------|-------------|-------------|-------------|-------------|-------------|
| | 総 数 | 男 | 女 | 総 数 | 男 | 女 | 総 数 | 男 | 女 |
| 70～74歳 | 3,300 | 1,456 | 1,844 | 2,817 | 1,239 | 1,578 | 2,769 | 1,248 | 1,521 |
| 70 | 642 | 302 | 340 | 420 | 173 | 247 | 636 | 282 | 354 |
| 71 | 632 | 261 | 371 | 599 | 258 | 341 | 628 | 294 | 334 |
| 72 | 684 | 299 | 385 | 602 | 292 | 310 | 612 | 278 | 334 |
| 73 | 655 | 284 | 371 | 569 | 252 | 317 | 554 | 239 | 315 |
| 74 | 687 | 310 | 377 | 627 | 264 | 363 | 339 | 155 | 184 |
| 75～79歳 | 3,132 | 1,261 | 1,871 | 2,719 | 1,161 | 1,558 | 2,467 | 1,018 | 1,449 |
| 75 | 672 | 278 | 394 | 531 | 246 | 285 | 369 | 141 | 228 |
| 76 | 610 | 250 | 360 | 533 | 205 | 328 | 541 | 225 | 316 |
| 77 | 673 | 245 | 428 | 578 | 251 | 327 | 518 | 238 | 280 |
| 78 | 587 | 235 | 352 | 533 | 224 | 309 | 497 | 206 | 291 |
| 79 | 590 | 253 | 337 | 544 | 235 | 309 | 542 | 208 | 334 |
| 80～84歳 | 2,280 | 867 | 1,413 | 2,339 | 868 | 1,471 | 2,202 | 886 | 1,316 |
| 80 | 484 | 187 | 297 | 518 | 205 | 313 | 450 | 192 | 258 |
| 81 | 503 | 201 | 302 | 471 | 166 | 305 | 444 | 161 | 283 |
| 82 | 474 | 183 | 291 | 513 | 172 | 341 | 483 | 196 | 287 |
| 83 | 409 | 153 | 256 | 418 | 151 | 267 | 406 | 174 | 232 |
| 84 | 410 | 143 | 267 | 419 | 174 | 245 | 419 | 163 | 256 |
| 85～89歳 | 1,212 | 366 | 846 | 1,350 | 422 | 928 | 1,600 | 523 | 1,077 |
| 85 | 320 | 108 | 212 | 315 | 106 | 209 | 398 | 145 | 253 |
| 86 | 270 | 93 | 177 | 317 | 108 | 209 | 329 | 103 | 226 |
| 87 | 240 | 65 | 175 | 275 | 85 | 190 | 338 | 104 | 234 |
| 88 | 198 | 47 | 151 | 224 | 68 | 156 | 275 | 85 | 190 |
| 89 | 184 | 53 | 131 | 219 | 55 | 164 | 260 | 86 | 174 |
| 90～94歳 | 511 | 133 | 378 | 585 | 138 | 447 | 697 | 172 | 525 |
| 90 | 166 | 41 | 125 | 174 | 50 | 124 | 190 | 57 | 133 |
| 91 | 92 | 25 | 67 | 145 | 38 | 107 | 178 | 42 | 136 |
| 92 | 98 | 29 | 69 | 125 | 25 | 100 | 134 | 30 | 104 |
| 93 | 86 | 20 | 66 | 81 | 16 | 65 | 106 | 23 | 83 |
| 94 | 69 | 18 | 51 | 60 | 9 | 51 | 89 | 20 | 69 |
| 95～99歳 | 115 | 28 | 87 | 146 | 21 | 125 | 191 | 35 | 156 |
| 95 | 47 | 15 | 32 | 55 | 8 | 47 | 65 | 17 | 48 |
| 96 | 21 | 4 | 17 | 21 | 4 | 17 | 56 | 9 | 47 |
| 97 | 26 | 4 | 22 | 30 | 4 | 26 | 26 | 6 | 20 |
| 98 | 12 | 3 | 9 | 24 | 3 | 21 | 23 | 2 | 21 |
| 99 | 9 | 2 | 7 | 16 | 2 | 14 | 21 | 1 | 20 |
| 100歳以上 | 17 | 2 | 15 | 14 | 4 | 10 | 25 | 2 | 23 |
| 年齢不詳 | 7 | 7 | - | 115 | 89 | 26 | 217 | 157 | 60 |
| 平均年齢 | 51.5 | 49.2 | 53.6 | 52.3 | 49.9 | 54.6 | 54.1 | 51.6 | 56.3 |

20 産業（大分類）、年齢（5歳階級）、男女別15歳以上就業者数

(単位：人)

| 年次・産業別・男女別 | 総数 | 15～19歳 | 20～24 | 25～29 | 30～34 | 35～39 |
|-------------------|---------------|------------|------------|------------|--------------|--------------|
| 令和2年 総数 | 14,824 | 154 | 788 | 971 | 1,043 | 1,171 |
| 農業、林業 | 199 | 1 | 6 | 6 | 7 | 8 |
| うち農業 | 158 | 1 | 4 | 3 | 6 | 5 |
| 漁業 | 491 | - | 2 | 12 | 10 | 16 |
| 鉱業、採石業、砂利採取業 | 32 | - | 2 | - | 4 | 2 |
| 建設業 | 1,472 | 4 | 52 | 80 | 90 | 101 |
| 製造業 | 2,942 | 67 | 270 | 242 | 248 | 269 |
| 電気・ガス・熱供給・水道業 | 111 | 3 | 7 | 10 | 15 | 8 |
| 情報通信業 | 89 | 1 | 5 | 6 | 5 | 4 |
| 運輸業、郵便業 | 560 | 9 | 20 | 26 | 32 | 35 |
| 卸売・小売業 | 2,035 | 28 | 90 | 120 | 139 | 174 |
| 金融・保険業 | 281 | 4 | 17 | 18 | 25 | 19 |
| 不動産業、物品賃貸業 | 198 | 1 | 10 | 13 | 9 | 21 |
| 学術研究、専門・技術サービス業 | 379 | 2 | 14 | 24 | 33 | 29 |
| 宿泊業、飲食サービス業 | 686 | 11 | 29 | 40 | 44 | 47 |
| 生活関連サービス、娯楽業 | 444 | - | 13 | 20 | 21 | 26 |
| 教育・学習支援業 | 576 | 2 | 25 | 59 | 65 | 44 |
| 医療・福祉 | 2,018 | 6 | 96 | 128 | 146 | 182 |
| 複合サービス事業 | 246 | 6 | 18 | 8 | 13 | 28 |
| サービス業(他に分類されないもの) | 915 | 5 | 25 | 36 | 37 | 60 |
| 公務(他に分類されるものを除く) | 987 | 1 | 76 | 115 | 92 | 86 |
| 分類不能の産業 | 163 | 3 | 11 | 8 | 8 | 12 |
| 男 | 8,327 | 85 | 398 | 536 | 600 | 659 |
| 農業、林業 | 135 | - | 4 | 5 | 4 | 6 |
| うち農業 | 100 | - | 2 | 2 | 3 | 3 |
| 漁業 | 382 | - | - | 10 | 7 | 13 |
| 鉱業、採石業、砂利採取業 | 26 | - | 2 | - | 3 | 2 |
| 建設業 | 1,240 | 3 | 48 | 70 | 74 | 84 |
| 製造業 | 1,842 | 44 | 134 | 150 | 160 | 177 |
| 電気・ガス・熱供給・水道業 | 97 | 2 | 6 | 9 | 11 | 7 |
| 情報通信業 | 62 | - | 1 | 5 | 4 | 1 |
| 運輸業、郵便業 | 485 | 7 | 15 | 18 | 28 | 32 |
| 卸売・小売業 | 964 | 13 | 43 | 55 | 74 | 86 |
| 金融・保険業 | 101 | 1 | 5 | 7 | 10 | 6 |
| 不動産業、物品賃貸業 | 121 | - | 7 | 9 | 6 | 15 |
| 学術研究、専門・技術サービス業 | 265 | 1 | 8 | 14 | 21 | 17 |
| 宿泊業、飲食サービス業 | 205 | 3 | 7 | 11 | 14 | 13 |
| 生活関連サービス、娯楽業 | 166 | - | 5 | 11 | 7 | 16 |
| 教育・学習支援業 | 224 | - | 8 | 23 | 28 | 9 |
| 医療・福祉 | 501 | 2 | 24 | 39 | 43 | 44 |
| 複合サービス事業 | 169 | 2 | 9 | 6 | 8 | 20 |
| サービス業(他に分類されないもの) | 568 | 4 | 16 | 20 | 28 | 40 |
| 公務(他に分類されるものを除く) | 675 | 1 | 47 | 72 | 64 | 63 |
| 分類不能の産業 | 99 | 2 | 9 | 2 | 6 | 8 |
| 女 | 6,497 | 69 | 390 | 435 | 443 | 512 |
| 農業、林業 | 64 | 1 | 2 | 1 | 3 | 2 |
| うち農業 | 58 | 1 | 2 | 1 | 3 | 2 |
| 漁業 | 109 | - | 2 | 2 | 3 | 3 |
| 鉱業、採石業、砂利採取業 | 6 | - | - | - | 1 | - |
| 建設業 | 232 | 1 | 4 | 10 | 16 | 17 |
| 製造業 | 1,100 | 23 | 136 | 92 | 88 | 92 |
| 電気・ガス・熱供給・水道業 | 14 | 1 | 1 | 1 | 4 | 1 |
| 情報通信業 | 27 | 1 | 4 | 1 | 1 | 3 |
| 運輸業、郵便業 | 75 | 2 | 5 | 8 | 4 | 3 |
| 卸売・小売業 | 1,071 | 15 | 47 | 65 | 65 | 88 |
| 金融・保険業 | 180 | 3 | 12 | 11 | 15 | 13 |
| 不動産業、物品賃貸業 | 77 | 1 | 3 | 4 | 3 | 6 |
| 学術研究、専門・技術サービス業 | 114 | 1 | 6 | 10 | 12 | 12 |
| 宿泊業、飲食サービス業 | 481 | 8 | 22 | 29 | 30 | 34 |
| 生活関連サービス、娯楽業 | 278 | - | 8 | 9 | 14 | 10 |
| 教育・学習支援業 | 352 | 2 | 17 | 36 | 37 | 35 |
| 医療・福祉 | 1,517 | 4 | 72 | 89 | 103 | 138 |
| 複合サービス事業 | 77 | 4 | 9 | 2 | 5 | 8 |
| サービス業(他に分類されないもの) | 347 | 1 | 9 | 16 | 9 | 20 |
| 公務(他に分類されるものを除く) | 312 | - | 29 | 43 | 28 | 23 |
| 分類不能の産業 | 64 | 1 | 2 | 6 | 2 | 4 |

20 産業（大分類）、年齢（5歳階級）、男女別15歳以上就業者数(その2)

(単位：人)

| 年次・産業別・男女別 | 40～44 | 45～49 | 50～54 | 55～59 | 60～64 | 65歳以上 | 平均年齢 |
|-------------------|--------------|--------------|--------------|--------------|--------------|--------------|-------------|
| 令和2年 総数 | 1,459 | 1,669 | 1,746 | 1,671 | 1,390 | 2,762 | 49.9 |
| 農業、林業 | 8 | 10 | 10 | 14 | 21 | 108 | 62.6 |
| うち農業 | 5 | 5 | 8 | 11 | 16 | 94 | 64.6 |
| 漁業 | 17 | 23 | 35 | 48 | 46 | 282 | 63.6 |
| 鉱業、採石業、砂利採取業 | 2 | 3 | 5 | 6 | 3 | 5 | 51.6 |
| 建設業 | 144 | 155 | 160 | 182 | 166 | 338 | 52.2 |
| 製造業 | 296 | 366 | 377 | 299 | 268 | 240 | 45.1 |
| 電気・ガス・熱供給・水道業 | 14 | 15 | 14 | 9 | 8 | 8 | 43.8 |
| 情報通信業 | 12 | 15 | 17 | 12 | 5 | 7 | 47.2 |
| 運輸業、郵便業 | 73 | 56 | 73 | 79 | 73 | 84 | 50.4 |
| 卸売・小売業 | 188 | 239 | 232 | 209 | 201 | 415 | 50.5 |
| 金融・保険業 | 19 | 31 | 47 | 34 | 22 | 45 | 48.7 |
| 不動産業、物品賃貸業 | 12 | 17 | 17 | 18 | 27 | 53 | 53.7 |
| 学術研究、専門・技術サービス業 | 48 | 46 | 41 | 43 | 32 | 67 | 49.8 |
| 宿泊業、飲食サービス業 | 59 | 52 | 57 | 94 | 60 | 193 | 52.8 |
| 生活関連サービス、娯楽業 | 45 | 36 | 55 | 45 | 38 | 145 | 55.6 |
| 教育・学習支援業 | 64 | 72 | 79 | 73 | 47 | 46 | 46.2 |
| 医療・福祉 | 246 | 256 | 248 | 248 | 181 | 281 | 48.7 |
| 複合サービス事業 | 20 | 29 | 50 | 27 | 22 | 25 | 47.8 |
| サービス業(他に分類されないもの) | 72 | 106 | 93 | 93 | 108 | 280 | 54.9 |
| 公務(他に分類されるものを除く) | 107 | 131 | 124 | 119 | 48 | 88 | 45.0 |
| 分類不能の産業 | 13 | 11 | 12 | 19 | 14 | 52 | 53.6 |
| 男 | 796 | 907 | 972 | 939 | 815 | 1,620 | 50.3 |
| 農業、林業 | 5 | 9 | 8 | 10 | 15 | 69 | 61.9 |
| うち農業 | 3 | 4 | 6 | 8 | 11 | 58 | 64.8 |
| 漁業 | 12 | 17 | 29 | 35 | 34 | 225 | 64.2 |
| 鉱業、採石業、砂利採取業 | 2 | 3 | 4 | 5 | 3 | 2 | 48.8 |
| 建設業 | 114 | 124 | 130 | 161 | 149 | 283 | 52.2 |
| 製造業 | 198 | 244 | 244 | 189 | 170 | 132 | 45.3 |
| 電気・ガス・熱供給・水道業 | 14 | 10 | 14 | 9 | 8 | 7 | 44.6 |
| 情報通信業 | 9 | 9 | 14 | 12 | 2 | 5 | 48.8 |
| 運輸業、郵便業 | 64 | 47 | 63 | 71 | 66 | 74 | 50.9 |
| 卸売・小売業 | 97 | 105 | 109 | 88 | 88 | 206 | 50.5 |
| 金融・保険業 | 10 | 11 | 14 | 11 | 3 | 23 | 49.0 |
| 不動産業、物品賃貸業 | 5 | 10 | 11 | 11 | 20 | 27 | 52.0 |
| 学術研究、専門・技術サービス業 | 27 | 35 | 26 | 37 | 25 | 54 | 51.5 |
| 宿泊業、飲食サービス業 | 22 | 17 | 18 | 26 | 19 | 55 | 52.8 |
| 生活関連サービス、娯楽業 | 19 | 10 | 16 | 18 | 16 | 48 | 54.0 |
| 教育・学習支援業 | 18 | 28 | 35 | 26 | 27 | 22 | 47.8 |
| 医療・福祉 | 50 | 51 | 42 | 53 | 50 | 103 | 49.8 |
| 複合サービス事業 | 16 | 20 | 35 | 23 | 14 | 16 | 48.5 |
| サービス業(他に分類されないもの) | 43 | 62 | 59 | 56 | 67 | 173 | 54.8 |
| 公務(他に分類されるものを除く) | 65 | 89 | 95 | 86 | 31 | 62 | 45.5 |
| 分類不能の産業 | 6 | 6 | 6 | 12 | 8 | 34 | 53.9 |
| 女 | 663 | 762 | 774 | 732 | 575 | 1,142 | 49.3 |
| 農業、林業 | 3 | 1 | 2 | 4 | 6 | 39 | 64.1 |
| うち農業 | 2 | 1 | 2 | 3 | 5 | 36 | 64.1 |
| 漁業 | 5 | 6 | 6 | 13 | 12 | 57 | 61.6 |
| 鉱業、採石業、砂利採取業 | - | - | 1 | 1 | - | 3 | 63.7 |
| 建設業 | 30 | 31 | 30 | 21 | 17 | 55 | 52.0 |
| 製造業 | 98 | 122 | 133 | 110 | 98 | 108 | 44.8 |
| 電気・ガス・熱供給・水道業 | - | 5 | - | - | - | 1 | 38.0 |
| 情報通信業 | 3 | 6 | 3 | - | 3 | 2 | 43.6 |
| 運輸業、郵便業 | 9 | 9 | 10 | 8 | 7 | 10 | 47.1 |
| 卸売・小売業 | 91 | 134 | 123 | 121 | 113 | 209 | 50.6 |
| 金融・保険業 | 9 | 20 | 33 | 23 | 19 | 22 | 48.6 |
| 不動産業、物品賃貸業 | 7 | 7 | 6 | 7 | 7 | 26 | 56.2 |
| 学術研究、専門・技術サービス業 | 21 | 11 | 15 | 6 | 7 | 13 | 46.0 |
| 宿泊業、飲食サービス業 | 37 | 35 | 39 | 68 | 41 | 138 | 52.8 |
| 生活関連サービス、娯楽業 | 26 | 26 | 39 | 27 | 22 | 97 | 56.5 |
| 教育・学習支援業 | 46 | 44 | 44 | 47 | 20 | 24 | 45.2 |
| 医療・福祉 | 196 | 205 | 206 | 195 | 131 | 178 | 48.4 |
| 複合サービス事業 | 4 | 9 | 15 | 4 | 8 | 9 | 46.2 |
| サービス業(他に分類されないもの) | 29 | 44 | 34 | 37 | 41 | 107 | 55.0 |
| 公務(他に分類されるものを除く) | 42 | 42 | 29 | 33 | 17 | 26 | 43.9 |
| 分類不能の産業 | 7 | 5 | 6 | 7 | 6 | 18 | 53.0 |

21 産業（大分類）、従業上の地位及び男女別15歳以上就業者数
平成27年

(単位：人)

| 年次 男女別・産業別 | 総数 | 雇 用 者 | | | | 役 員 | 雇人のあ る業主 | 雇人のな い業主 | 家族 従業者 | 家庭 内職者 |
|-------------------|---------------|---------------|---------------|-----------------------|-----------------------|------------|-------------|--------------|------------|-----------|
| | | 計 | 正規の職 員・従業員 | 労働者派遣 事業所の派 遣社員 | パート・ア ルバイト・ その他 | | | | | |
| 総数 | 17,547 | 14,633 | 10,330 | 177 | 4,126 | 794 | 353 | 1,203 | 512 | 15 |
| 第1次産業 | 744 | 130 | 94 | 2 | 34 | 16 | 37 | 377 | 183 | - |
| 農業、林業 | 252 | 61 | 40 | - | 21 | 7 | 7 | 98 | 79 | - |
| うち農業 | 205 | 30 | 16 | - | 14 | 2 | 6 | 91 | 76 | - |
| 漁業 | 492 | 69 | 54 | 2 | 13 | 9 | 30 | 279 | 104 | - |
| 第2次産業 | 5,802 | 5,138 | 3,979 | 56 | 1,103 | 339 | 76 | 170 | 58 | 15 |
| 鉱業、採石業、砂利採取業 | 37 | 36 | 31 | - | 5 | 1 | - | - | - | - |
| 建設業 | 2,703 | 2,288 | 2,045 | 34 | 209 | 224 | 55 | 94 | 37 | - |
| 製造業 | 3,062 | 2,814 | 1,903 | 22 | 889 | 114 | 21 | 76 | 21 | 15 |
| 第3次産業 | 10,970 | 9,359 | 6,254 | 117 | 2,988 | 439 | 239 | 656 | 270 | - |
| 電気・ガス・熱供給・水道業 | 145 | 141 | 122 | 2 | 17 | 4 | - | - | - | - |
| 情報通信業 | 107 | 92 | 78 | 1 | 13 | 6 | 1 | 8 | - | - |
| 運輸業、郵便業 | 636 | 588 | 494 | 4 | 90 | 27 | 3 | 17 | 1 | - |
| 卸売業、小売業 | 2,280 | 1,804 | 933 | 10 | 861 | 168 | 64 | 140 | 102 | - |
| 金融業、保険業 | 297 | 269 | 225 | 4 | 40 | 11 | - | 17 | - | - |
| 不動産業、物品賃貸業 | 234 | 148 | 123 | 3 | 22 | 37 | 5 | 37 | 7 | - |
| 学術研究、専門・技術サービス業 | 584 | 498 | 368 | 20 | 110 | 25 | 17 | 32 | 12 | - |
| 宿泊業、飲食サービス業 | 883 | 623 | 214 | 7 | 402 | 40 | 70 | 84 | 65 | - |
| 生活関連サービス業、娯楽業 | 465 | 227 | 106 | - | 121 | 17 | 35 | 134 | 52 | - |
| 教育、学習支援業 | 630 | 570 | 437 | 1 | 132 | 5 | 6 | 44 | 3 | - |
| 医療、福祉 | 2,138 | 2,032 | 1,429 | 40 | 563 | 37 | 30 | 18 | 20 | - |
| 複合サービス事業 | 340 | 329 | 257 | 1 | 71 | 7 | 2 | 1 | - | - |
| サービス業（他に分類されないもの） | 1,084 | 891 | 556 | 13 | 322 | 55 | 6 | 124 | 8 | - |
| 公務（他に分類されるものを除く） | 1,147 | 1,147 | 912 | 11 | 224 | - | - | - | - | - |
| 分類不能の産業 | 31 | 6 | 3 | 2 | 1 | - | 1 | - | 1 | - |
| 男 | 10,596 | 8,728 | 7,403 | 101 | 1,224 | 582 | 277 | 886 | 97 | 3 |
| 第1次産業 | 562 | 108 | 79 | 2 | 27 | 13 | 37 | 364 | 39 | - |
| 農業、林業 | 171 | 50 | 33 | - | 17 | 7 | 7 | 86 | 21 | - |
| うち農業 | 132 | 24 | 13 | - | 11 | 2 | 6 | 80 | 20 | - |
| 漁業 | 391 | 58 | 46 | 2 | 10 | 6 | 30 | 278 | 18 | - |
| 第2次産業 | 4,402 | 3,898 | 3,416 | 40 | 442 | 256 | 73 | 151 | 16 | 3 |
| 鉱業、採石業、砂利採取業 | 34 | 33 | 28 | - | 5 | 1 | - | - | - | - |
| 建設業 | 2,405 | 2,074 | 1,904 | 20 | 150 | 170 | 53 | 94 | 10 | - |
| 製造業 | 1,963 | 1,791 | 1,484 | 20 | 287 | 85 | 20 | 57 | 6 | 3 |
| 第3次産業 | 5,613 | 4,718 | 3,906 | 58 | 754 | 313 | 166 | 371 | 42 | - |
| 電気・ガス・熱供給・水道業 | 122 | 118 | 111 | 2 | 5 | 4 | - | - | - | - |
| 情報通信業 | 71 | 58 | 55 | - | 3 | 4 | 1 | 8 | - | - |
| 運輸業、郵便業 | 560 | 520 | 456 | 3 | 61 | 23 | 3 | 14 | - | - |
| 卸売業、小売業 | 1,099 | 829 | 632 | 5 | 192 | 116 | 51 | 86 | 16 | - |
| 金融業、保険業 | 113 | 94 | 92 | - | 2 | 8 | - | 11 | - | - |
| 不動産業、物品賃貸業 | 156 | 102 | 94 | 2 | 6 | 25 | 3 | 23 | 3 | - |
| 学術研究、専門・技術サービス業 | 447 | 380 | 303 | 15 | 62 | 20 | 15 | 30 | 2 | - |
| 宿泊業、飲食サービス業 | 279 | 184 | 122 | 3 | 59 | 22 | 39 | 25 | 8 | - |
| 生活関連サービス業、娯楽業 | 183 | 95 | 65 | - | 30 | 12 | 20 | 46 | 10 | - |
| 教育、学習支援業 | 255 | 240 | 207 | - | 33 | 3 | 2 | 9 | - | - |
| 医療、福祉 | 542 | 476 | 394 | 14 | 68 | 22 | 27 | 15 | 2 | - |
| 複合サービス事業 | 245 | 237 | 211 | - | 26 | 7 | - | 1 | - | - |
| サービス業（他に分類されないもの） | 714 | 558 | 428 | 8 | 122 | 47 | 5 | 103 | 1 | - |
| 公務（他に分類されるものを除く） | 827 | 827 | 736 | 6 | 85 | - | - | - | - | - |
| 分類不能の産業 | 19 | 4 | 2 | 1 | 1 | - | 1 | - | - | - |
| 女 | 6,951 | 5,905 | 2,927 | 76 | 2,902 | 212 | 76 | 317 | 415 | 12 |
| 第1次産業 | 182 | 22 | 15 | - | 7 | 3 | - | 13 | 144 | - |
| 農業、林業 | 81 | 11 | 7 | - | 4 | - | - | 12 | 58 | - |
| うち農業 | 73 | 6 | 3 | - | 3 | - | - | 11 | 56 | - |
| 漁業 | 101 | 11 | 8 | - | 3 | 3 | - | 1 | 86 | - |
| 第2次産業 | 1,400 | 1,240 | 563 | 16 | 661 | 83 | 3 | 19 | 42 | 12 |
| 鉱業、採石業、砂利採取業 | 3 | 3 | 3 | - | - | - | - | - | - | - |
| 建設業 | 298 | 214 | 141 | 14 | 59 | 54 | 2 | - | 27 | - |
| 製造業 | 1,099 | 1,023 | 419 | 2 | 602 | 29 | 1 | 19 | 15 | 12 |
| 第3次産業 | 5,357 | 4,641 | 2,348 | 59 | 2,234 | 126 | 73 | 285 | 228 | - |
| 電気・ガス・熱供給・水道業 | 23 | 23 | 11 | - | 12 | - | - | - | - | - |
| 情報通信業 | 36 | 34 | 23 | 1 | 10 | 2 | - | - | - | - |
| 運輸業、郵便業 | 76 | 68 | 38 | 1 | 29 | 4 | - | 3 | 1 | - |
| 卸売業、小売業 | 1,181 | 975 | 301 | 5 | 669 | 52 | 13 | 54 | 86 | - |
| 金融業、保険業 | 184 | 175 | 133 | 4 | 38 | 3 | - | 6 | - | - |
| 不動産業、物品賃貸業 | 78 | 46 | 29 | 1 | 16 | 12 | 2 | 14 | 4 | - |
| 学術研究、専門・技術サービス業 | 137 | 118 | 65 | 5 | 48 | 5 | 2 | 2 | 10 | - |
| 宿泊業、飲食サービス業 | 604 | 439 | 92 | 4 | 343 | 18 | 31 | 59 | 57 | - |
| 生活関連サービス業、娯楽業 | 282 | 132 | 41 | - | 91 | 5 | 15 | 88 | 42 | - |
| 教育、学習支援業 | 375 | 330 | 230 | 1 | 99 | 2 | 4 | 35 | 3 | - |
| 医療、福祉 | 1,596 | 1,556 | 1,035 | 26 | 495 | 15 | 3 | 3 | 18 | - |
| 複合サービス事業 | 95 | 92 | 46 | 1 | 45 | - | 2 | - | - | - |
| サービス業（他に分類されないもの） | 370 | 333 | 128 | 5 | 200 | 8 | 1 | 21 | 7 | - |
| 公務（他に分類されるものを除く） | 320 | 320 | 176 | 5 | 139 | - | - | - | - | - |
| 分類不能の産業 | 12 | 2 | 1 | 1 | - | - | - | - | 1 | - |

(注) 総数には労働力状態「不詳」を含むため、内訳の合計と一致しない場合がある。

21 産業（大分類）、従業上の地位及び男女別15歳以上就業者数(その2)
令和2年

(単位：人)

| 年次 男女別・産業別 | 総数 | 雇 用 者 | | | | 役 員 | 雇人のあ る業主 | 雇人のな い業主 | 家族 従業者 | 家庭 内職者 |
|-------------------|---------------|---------------|-------------------|---------------------------|-----------------------|------------|-------------|--------------|------------|-----------|
| | | 計 | 正規の職 員・従業 員 | 労働者派 遣事業所 の派遣社 員 | パート・ アルバイト・その 他 | | | | | |
| 総数 | 14,824 | 12,175 | 8,384 | 127 | 3,664 | 748 | 272 | 1,051 | 425 | 8 |
| 第1次産業 | 690 | 123 | 94 | - | 29 | 14 | 38 | 353 | 162 | - |
| 農業、林業 | 199 | 56 | 37 | - | 19 | 6 | 11 | 79 | 47 | - |
| うち農業 | 158 | 29 | 14 | - | 15 | 1 | 7 | 77 | 44 | - |
| 漁業 | 491 | 67 | 57 | - | 10 | 8 | 27 | 274 | 115 | - |
| 第2次産業 | 4,446 | 3,868 | 2,829 | 29 | 1,010 | 321 | 46 | 134 | 43 | 8 |
| 鉱業、採石業、砂利採取業 | 32 | 25 | 23 | - | 2 | 4 | - | 2 | 1 | - |
| 建設業 | 1,472 | 1,113 | 996 | 5 | 112 | 216 | 39 | 64 | 30 | - |
| 製造業 | 2,942 | 2,730 | 1,810 | 24 | 896 | 101 | 7 | 68 | 12 | 8 |
| 第3次産業 | 9,525 | 8,120 | 5,427 | 94 | 2,599 | 410 | 187 | 553 | 217 | - |
| 電気・ガス・熱供給・水道業 | 111 | 109 | 100 | - | 9 | 2 | - | - | - | - |
| 情報通信業 | 89 | 80 | 65 | 3 | 12 | 3 | - | 6 | - | - |
| 運輸業、郵便業 | 560 | 512 | 437 | 3 | 72 | 24 | 3 | 18 | 2 | - |
| 卸売業、小売業 | 2,035 | 1,631 | 799 | 15 | 817 | 165 | 43 | 119 | 70 | - |
| 金融業、保険業 | 281 | 245 | 216 | 1 | 28 | 19 | 3 | 11 | 2 | - |
| 不動産業、物品賃貸業 | 198 | 124 | 97 | 2 | 25 | 27 | 4 | 34 | 8 | - |
| 学術研究、専門・技術サービス業 | 379 | 290 | 226 | 4 | 60 | 24 | 15 | 35 | 15 | - |
| 宿泊業、飲食サービス業 | 686 | 478 | 163 | 5 | 310 | 26 | 51 | 69 | 60 | - |
| 生活関連サービス業、娯楽業 | 444 | 242 | 118 | 1 | 123 | 13 | 34 | 114 | 40 | - |
| 教育、学習支援業 | 576 | 535 | 397 | 4 | 134 | 6 | 4 | 26 | - | - |
| 医療、福祉 | 2,018 | 1,909 | 1,341 | 29 | 539 | 41 | 22 | 21 | 14 | - |
| 複合サービス事業 | 246 | 236 | 192 | 1 | 43 | 5 | 2 | 1 | 1 | - |
| サービス業（他に分類されないもの） | 915 | 742 | 470 | 20 | 252 | 55 | 6 | 99 | 5 | - |
| 公務（他に分類されるものを除く） | 987 | 987 | 806 | 6 | 175 | - | - | - | - | - |
| 分類不能の産業 | 163 | 64 | 34 | 4 | 26 | 3 | 1 | 11 | 3 | - |
| 男 | 8,327 | 6,633 | 5,549 | 67 | 1,017 | 544 | 212 | 767 | 81 | - |
| 第1次産業 | 517 | 99 | 80 | - | 19 | 11 | 38 | 341 | 28 | - |
| 農業、林業 | 135 | 44 | 32 | - | 12 | 5 | 11 | 67 | 8 | - |
| うち農業 | 100 | 20 | 10 | - | 10 | 1 | 7 | 65 | 7 | - |
| 漁業 | 382 | 55 | 48 | - | 7 | 6 | 27 | 274 | 20 | - |
| 第2次産業 | 3,108 | 2,674 | 2,271 | 21 | 382 | 242 | 43 | 115 | 14 | - |
| 鉱業、採石業、砂利採取業 | 26 | 21 | 20 | - | 1 | 3 | - | 2 | - | - |
| 建設業 | 1,240 | 959 | 882 | 3 | 74 | 161 | 38 | 64 | 10 | - |
| 製造業 | 1,842 | 1,694 | 1,369 | 18 | 307 | 78 | 5 | 49 | 4 | - |
| 第3次産業 | 4,603 | 3,825 | 3,174 | 43 | 608 | 288 | 131 | 303 | 38 | - |
| 電気・ガス・熱供給・水道業 | 97 | 95 | 90 | - | 5 | 2 | - | - | - | - |
| 情報通信業 | 62 | 54 | 49 | 2 | 3 | 2 | - | 6 | - | - |
| 運輸業、郵便業 | 485 | 446 | 395 | 2 | 49 | 19 | 3 | 16 | - | - |
| 卸売業、小売業 | 964 | 726 | 531 | 5 | 190 | 114 | 34 | 77 | 10 | - |
| 金融業、保険業 | 101 | 74 | 74 | - | - | 16 | 2 | 9 | - | - |
| 不動産業、物品賃貸業 | 121 | 79 | 66 | 2 | 11 | 17 | 4 | 17 | 3 | - |
| 学術研究、専門・技術サービス業 | 265 | 202 | 177 | 3 | 22 | 18 | 15 | 27 | 3 | - |
| 宿泊業、飲食サービス業 | 205 | 122 | 87 | 3 | 32 | 13 | 28 | 30 | 11 | - |
| 生活関連サービス業、娯楽業 | 166 | 96 | 74 | 1 | 21 | 9 | 18 | 35 | 8 | - |
| 教育、学習支援業 | 224 | 213 | 174 | 1 | 38 | 3 | 1 | 4 | - | - |
| 医療、福祉 | 501 | 433 | 356 | 8 | 69 | 28 | 20 | 16 | 2 | - |
| 複合サービス事業 | 169 | 164 | 149 | 1 | 14 | 3 | - | 1 | 1 | - |
| サービス業（他に分類されないもの） | 568 | 446 | 341 | 11 | 94 | 44 | 6 | 65 | - | - |
| 公務（他に分類されるものを除く） | 675 | 675 | 611 | 4 | 60 | - | - | - | - | - |
| 分類不能の産業 | 99 | 35 | 24 | 3 | 8 | 3 | - | 8 | 1 | - |
| 女 | 6,497 | 5,542 | 2,835 | 60 | 2,647 | 204 | 60 | 284 | 344 | 8 |
| 第1次産業 | 173 | 24 | 14 | - | 10 | 3 | - | 12 | 134 | - |
| 農業、林業 | 64 | 12 | 5 | - | 7 | 1 | - | 12 | 39 | - |
| うち農業 | 58 | 9 | 4 | - | 5 | - | - | 12 | 37 | - |
| 漁業 | 109 | 12 | 9 | - | 3 | 2 | - | - | 95 | - |
| 第2次産業 | 1,338 | 1,194 | 558 | 8 | 628 | 79 | 3 | 19 | 29 | 8 |
| 鉱業、採石業、砂利採取業 | 6 | 4 | 3 | - | 1 | 1 | - | - | 1 | - |
| 建設業 | 232 | 154 | 114 | 2 | 38 | 55 | 1 | - | 20 | - |
| 製造業 | 1,100 | 1,036 | 441 | 6 | 589 | 23 | 2 | 19 | 8 | 8 |
| 第3次産業 | 4,922 | 4,295 | 2,253 | 51 | 1,991 | 122 | 56 | 250 | 179 | - |
| 電気・ガス・熱供給・水道業 | 14 | 14 | 10 | - | 4 | - | - | - | - | - |
| 情報通信業 | 27 | 26 | 16 | 1 | 9 | 1 | - | - | - | - |
| 運輸業、郵便業 | 75 | 66 | 42 | 1 | 23 | 5 | - | 2 | 2 | - |
| 卸売業、小売業 | 1,071 | 905 | 268 | 10 | 627 | 51 | 9 | 42 | 60 | - |
| 金融業、保険業 | 180 | 171 | 142 | 1 | 28 | 3 | 1 | 2 | 2 | - |
| 不動産業、物品賃貸業 | 77 | 45 | 31 | - | 14 | 10 | - | 17 | 5 | - |
| 学術研究、専門・技術サービス業 | 114 | 88 | 49 | 1 | 38 | 6 | - | 8 | 12 | - |
| 宿泊業、飲食サービス業 | 481 | 356 | 76 | 2 | 278 | 13 | 23 | 39 | 49 | - |
| 生活関連サービス業、娯楽業 | 278 | 146 | 44 | - | 102 | 4 | 16 | 79 | 32 | - |
| 教育、学習支援業 | 352 | 322 | 223 | 3 | 96 | 3 | 3 | 22 | - | - |
| 医療、福祉 | 1,517 | 1,476 | 985 | 21 | 470 | 13 | 2 | 5 | 12 | - |
| 複合サービス事業 | 77 | 72 | 43 | - | 29 | 2 | - | - | - | - |
| サービス業（他に分類されないもの） | 347 | 296 | 129 | 9 | 158 | 11 | - | 34 | 5 | - |
| 公務（他に分類されるものを除く） | 312 | 312 | 195 | 2 | 115 | - | - | - | - | - |
| 分類不能の産業 | 64 | 29 | 10 | 1 | 18 | - | 1 | 3 | 2 | - |

(注) 総数には労働力状態「不詳」を含むため、内訳の合計と一致しない場合がある。

22 労働力状態

(単位：人)

| 年 別 | 総 数 | 労働力人口 | | | | | | 完全 失業者 |
|-----------|--------|--------|--------|--------|-------------|---------------|-----|-----------|
| | | 総 数 | 就 業 者 | | | | 休業者 | |
| | | | 総 数 | 主に仕事 | 家事の ほか仕事 | 通学のかた わら仕事 | | |
| 平成22年 総 数 | 35,131 | 18,306 | 16,900 | 14,514 | 2,019 | 8 | 359 | 1,406 |
| 男 | 16,263 | 10,621 | 9,574 | 9,181 | 161 | 4 | 228 | 1,047 |
| 女 | 18,868 | 7,685 | 7,326 | 5,333 | 1,858 | 4 | 131 | 359 |
| 平成27年 総 数 | 33,038 | 18,318 | 17,547 | 15,515 | 1,689 | 14 | 329 | 771 |
| 男 | 16,208 | 11,127 | 10,596 | 10,220 | 181 | 6 | 189 | 531 |
| 女 | 16,830 | 7,191 | 6,951 | 5,295 | 1,508 | 8 | 140 | 240 |
| 令和2年 総 数 | 28,912 | 15,539 | 14,824 | 12,977 | 1,424 | 25 | 398 | 715 |
| 男 | 13,737 | 8,824 | 8,327 | 7,892 | 177 | 12 | 246 | 497 |
| 女 | 15,175 | 6,715 | 6,497 | 5,085 | 1,247 | 13 | 152 | 218 |

(単位：人)

| 年 別 | 非労働力人口 | | | |
|-----------|--------|-------|-------|-------|
| | 総 数 | 家 事 | 通 学 | その他 |
| 平成22年 総 数 | 16,748 | 7,126 | 1,215 | 8,407 |
| 男 | 5,597 | 768 | 623 | 4,206 |
| 女 | 11,151 | 6,358 | 592 | 4,201 |
| 平成27年 総 数 | 14,595 | 5,437 | 1,077 | 8,081 |
| 男 | 4,996 | 547 | 549 | 3,900 |
| 女 | 9,599 | 4,890 | 528 | 4,181 |
| 令和2年 総 数 | 12,597 | 4,417 | 828 | 7,352 |
| 男 | 4,496 | 581 | 422 | 3,493 |
| 女 | 8,101 | 3,836 | 406 | 3,859 |

(注) 総数には「不詳」を含む。

23 世帯の種類、世帯人員（10区分）別世帯数及び世帯人員

(単位：世帯、人)

| 年 別 | 総 数 | | 一 般 世 帯 | | | | | |
|---------------|--------|--------|---------|-------|-------|-------|-------|-----|
| | 世 帯 数 | 世帯人員 | 世 帯 数 | | | | | |
| | | | 総 数 | 1人 | 2人 | 3人 | 4人 | 5人 |
| 平成22年 | 16,094 | 39,574 | 16,070 | 4,762 | 5,376 | 2,850 | 1,768 | 783 |
| 27年 | 16,860 | 36,802 | 16,048 | 6,033 | 5,050 | 2,585 | 1,458 | 570 |
| 令和2年 (再掲) | 14,725 | 32,078 | 14,684 | 5,786 | 4,709 | 2,232 | 1,172 | 492 |
| 6歳未満世帯員がいる世帯 | | | 773 | - | 19 | 218 | 257 | 151 |
| 18歳未満世帯員がいる世帯 | | | 2,128 | 1 | 137 | 603 | 739 | 390 |
| 65歳以上世帯員がいる世帯 | | | 8,301 | 2,837 | 3,335 | 1,269 | 426 | 225 |

(注) 総世帯数には世帯の種類「不詳」を含む。

(単位：世帯、人)

| 年 別 | 一 般 世 帯 | | | | | | |
|---------------|---------|-----|--------|----|-------|--------|-------------|
| | 世 帯 数 | | | | | 世帯人員 | 1世帯当 り人員 |
| | 6人 | 7人 | 8人 | 9人 | 10人以上 | | |
| 平成22年 | 342 | 143 | 40 | 4 | 2 | 38,480 | 2.39 |
| 27年 | 238 | 91 | 17 | 5 | 1 | 34,826 | 2.17 |
| 令和2年 (再掲) | 201 | 67 | 20 | 5 | - | 30,928 | 2.11 |
| 6歳未満世帯員がいる世帯 | 77 | 51 | (7人以上) | | | 3,311 | 4.28 |
| 18歳未満世帯員がいる世帯 | 169 | 89 | (7人以上) | | | 8,656 | 4.07 |
| 65歳以上世帯員がいる世帯 | 131 | 78 | (7人以上) | | | 17,501 | 2.11 |

(単位：世帯、人)

| 年 別 | (別 掲) | | | |
|-------|------------------|------|------------------|------|
| | 間借り・下宿などの単 身者 | | 会社などの独身寮の 単身者 | |
| | 世帯数 | 世帯人員 | 世帯数 | 世帯人員 |
| 平成22年 | 111 | 111 | 42 | 42 |
| 27年 | 248 | 248 | 196 | 196 |
| 令和2年 | 122 | 122 | 92 | 92 |

24 施設等世帯の種類別世帯数及び世帯人員

(単位：世帯、人)

| 年 別 | 総 数 | | 寮・寄宿舎の学生・生徒 | | 病院・療養所の入院者 | | 社会施設の入所者 | |
|-------|-----|-------|-------------|------|------------|------|----------|------|
| | 世帯数 | 世帯人員 | 世帯数 | 世帯人員 | 世帯数 | 世帯人員 | 世帯数 | 世帯人員 |
| 平成22年 | 24 | 1,094 | - | - | 5 | 484 | 19 | 610 |
| 27年 | 812 | 1,976 | - | - | 7 | 516 | 38 | 693 |
| 令和2年 | 41 | 1,150 | - | - | 9 | 547 | 22 | 593 |

(単位：世帯、人)

| 年 別 | 自衛隊営舎内居住者 | | 矯正施設の入所者 | | そ の 他 | |
|-------|-----------|------|----------|------|-------|------|
| | 世帯数 | 世帯人員 | 世帯数 | 世帯人員 | 世帯数 | 世帯人員 |
| 平成22年 | - | - | - | - | - | - |
| 27年 | - | - | - | - | 767 | 767 |
| 令和2年 | - | - | - | - | 10 | 10 |

(注) 「その他」とは、定まった住居を持たない単身者や陸上に生活の本拠(住所)を有しない船舶乗組員などのことである。

25 世帯の家族類型別一般世帯数、一般世帯人員及び親族人員

(単位：世帯、人)

| 年 別 | 区 分 | 一 般 世 帯 | | | | | | | | | | | |
|-------|-----------------------|---------|-----------|-------------|-----------------|-------------------------|-------------------------|-------|-------------------------|-------------------------------|--------------------------------|-------------------------|--|
| | | 総 数 | A 親 族 世 帯 | | | | | | | | II そ の 他 の 親 族 世 帯 | | |
| | | | 総 数 | I 核 家 族 世 帯 | | | | 総 数 | 夫婦と 両親か らなる 世帯 | 夫婦と ひとり 親か らなる 世帯 | 夫婦・ 子供と 両親か らなる 世帯 | | |
| | | | | 総 数 | 夫婦 のみの 世帯 | 夫婦と 子供か らなる 世帯 | 男親と 子供か らなる 世帯 | | | | | 女親と 子供か らなる 世帯 | |
| 平成27年 | 世帯数 | 16,048 | 9,942 | 8,272 | 3,525 | 3,092 | 277 | 1,378 | 1,670 | 71 | 318 | 207 | |
| | 世帯人員 | 34,326 | 28,615 | 21,791 | 7,050 | 11,021 | 611 | 3,109 | 6,824 | 284 | 954 | 1,227 | |
| 令和2年 | 世帯数 | 14,684 | 8,827 | 7,409 | 3,167 | 2,606 | 252 | 1,384 | 1,418 | 61 | 248 | 170 | |
| | 世帯人員が1人 | 5,786 | - | - | - | - | - | - | - | - | - | - | |
| | 世帯人員が2人 | 4,709 | 4,658 | 4,455 | 3,167 | - | 206 | 1,082 | 203 | - | - | - | |
| | 世帯人員が3人 | 2,232 | 2,223 | 1,817 | - | 1,529 | 36 | 252 | 406 | - | 248 | - | |
| | 世帯人員が4人 | 1,172 | 1,166 | 832 | - | 782 | 10 | 40 | 334 | 61 | - | - | |
| | 世帯人員が5人 | 492 | 490 | 247 | - | 239 | - | 8 | 243 | - | - | 63 | |
| | 世帯人員が6人 | 201 | 199 | 50 | - | 48 | - | 2 | 149 | - | - | 73 | |
| | 世帯人員が7人以上 | 92 | 91 | 8 | - | 8 | - | - | 83 | - | - | 34 | |
| | (再掲)6歳未満世帯員 のいる世帯 | 773 | 771 | 607 | - | 556 | 4 | 47 | 164 | - | - | 48 | |
| | (再掲)12歳未満世帯員 のいる世帯 | 1,438 | 1,433 | 1,126 | - | 980 | 19 | 127 | 307 | - | - | 83 | |
| | (再掲)15歳未満世帯員 のいる世帯 | 1,765 | 1,760 | 1,357 | - | 1,146 | 28 | 183 | 403 | - | - | 110 | |
| | (再掲)18歳未満世帯員 のいる世帯 | 2,128 | 2,121 | 1,605 | - | 1,323 | 35 | 247 | 516 | - | - | 135 | |
| | (再掲)20歳未満世帯員 のいる世帯 | 2,300 | 2,272 | 1,703 | 1 | 1,390 | 37 | 275 | 569 | - | - | 142 | |
| | 世帯人員 | 30,928 | 24,960 | 19,281 | 6,334 | 9,255 | 560 | 3,132 | 5,679 | 244 | 744 | 998 | |

25 世帯の家族類型別一般世帯数、一般世帯人員及び親族人員（その2）

(単位：世帯、人)

| 年 別 | 区 分 | 一 般 世 帯 | | | | | | | | | (再掲) 3世代 世帯 |
|-------|-----------------------|----------------------------------|--|--|--|--|--------------------------|------------------------------|-----------------------|------------------|-------------------|
| | | A 親 族 世 帯 | | | | | | | B | C | |
| | | II そ の 他 の 親 族 世 帯 | | | | | | | | | |
| | | 夫婦・ 子供と ひとり親 からなる 世帯 | 夫婦と他 の親族 (親・子供 を含まな い)からな る世帯 | 夫婦・子 供と他 の親族 (親を 含まな い)から なる世帯 | 夫婦・ 親と他 の親族 (子供 を含ま ない)か らなる 世帯 | 夫婦・子 供・親と 他の親 族から なる世 帯 | 兄弟姉 妹のみ からな る世帯 | 他に分 類され ない 親族 世帯 | 非 親 族 世 帯 | 単 独 世 帯 | |
| 平成27年 | 世 帯 数 | 357 | 54 | 137 | 38 | 87 | 146 | 255 | 64 | 6,033 | 976 |
| | 世帯人員 | 1,639 | 178 | 639 | 184 | 563 | 301 | 855 | 157 | 6,033 | 4,776 |
| 令和2年 | 世 帯 数 | 287 | 43 | 123 | 26 | 77 | 168 | 215 | 64 | 5,786 | 793 |
| | 世帯人員が1人 | - | - | - | - | - | - | - | - | 5,786 | - |
| | 世帯人員が2人 | - | - | - | - | - | 156 | 47 | 47 | - | - |
| | 世帯人員が3人 | - | 38 | - | - | - | 12 | 108 | 8 | - | 87 |
| | 世帯人員が4人 | 157 | 2 | 65 | 11 | - | - | 38 | 5 | - | 247 |
| | 世帯人員が5人 | 94 | 2 | 45 | 9 | 16 | - | 14 | 1 | - | 228 |
| | 世帯人員が6人 | 31 | - | 13 | 3 | 23 | - | 6 | 2 | - | 148 |
| | 世帯人員が7人以上 | 5 | 1 | - | 3 | 38 | - | 2 | 1 | - | 83 |
| | (再掲)6歳未満世帯員 のいる世帯 | 39 | 2 | 23 | 5 | 36 | - | 11 | 2 | - | 161 |
| | (再掲)12歳未満世帯員 のいる世帯 | 83 | 6 | 40 | 7 | 54 | - | 34 | 5 | - | 297 |
| | (再掲)15歳未満世帯員 のいる世帯 | 110 | 9 | 61 | 8 | 57 | - | 48 | 5 | - | 387 |
| | (再掲)18歳未満世帯員 のいる世帯 | 143 | 12 | 84 | 9 | 63 | 1 | 69 | 6 | 1 | 491 |
| | (再掲)20歳未満世帯員 のいる世帯 | 164 | 13 | 91 | 9 | 64 | 1 | 85 | 6 | 22 | 537 |
| | 世帯人員 | 1,320 | 139 | 563 | 128 | 505 | 348 | 690 | 162 | 5,786 | 3,887 |

26 住宅の建て方、住居の種類、住宅の所有の関係別一般世帯数及び一世帯当たり人員
(単位：世帯、人)

| 区 分 | 世帯数 | 世帯人員 | 1世帯 当たり 人員 | 住宅の建て方 | | |
|---------------------|---------------|---------------|------------------|--------|-------|------------|
| | | | | 一戸建 | 長屋建 | 共同住宅 総数 |
| 平成27年 | | | | | | |
| 一般世帯 総数 | 16,048 | 34,826 | 2.17 | | | |
| 住宅に住む一般世帯 | 15,686 | 34,334 | 2.19 | 9,817 | 2,028 | 3,816 |
| 主世帯 | 15,435 | 33,857 | 2.19 | 9,602 | 2,020 | 3,790 |
| 持ち家 | 9,026 | 21,879 | 2.42 | 8,919 | 30 | 74 |
| 公営・都市再生 機構・公社の借家 | 3,019 | 5,868 | 1.94 | 23 | 1,769 | 1,227 |
| 民営の借家 | 2,384 | 4,475 | 1.88 | 554 | 184 | 1,634 |
| 給与住宅 | 1,006 | 1,635 | 1.63 | 106 | 37 | 855 |
| 間借り | 251 | 477 | 1.90 | 215 | 8 | 26 |
| 住宅以外に住む一般世帯 | 362 | 492 | 1.36 | | | |
| 令和2年 | | | | | | |
| 一般世帯 総数 | 14,684 | 30,928 | 2.11 | | | |
| 住宅に住む一般世帯 | 14,544 | 30,749 | 2.11 | 10,128 | 229 | 4,166 |
| 主世帯 | 14,387 | 30,472 | 2.12 | 9,996 | 228 | 4,143 |
| 持ち家 | 9,324 | 21,945 | 2.35 | 9,222 | 25 | 68 |
| 公営・都市再生 機構・公社の借家 | 1,863 | 3,228 | 1.73 | 181 | 45 | 1,637 |
| 民営の借家 | 2,287 | 3,951 | 1.73 | 433 | 131 | 1,720 |
| 給与住宅 | 913 | 1,348 | 1.48 | 160 | 27 | 718 |
| 間借り | 157 | 277 | 1.76 | 132 | 1 | 23 |
| 住宅以外に住む一般世帯 | 140 | 179 | 1.28 | | | |

26 住宅の建て方、住居の種類、住宅の所有の関係別一般世帯数及び一世帯当たり人員(その2)
(単位：世帯、人)

| 区 分 | 住 宅 の 建 て 方 | | | | | | | | |
|---------------------|-------------|-------|--------|------------|----------------|-------|-------|-----------|---------|
| | 共 同 住 宅 | | | | | | | | その 他 |
| | 建物全体の階数 | | | | (再掲) 世帯が住んでいる階 | | | | |
| | 1・2階建 | 3～5階建 | 6～10階建 | 11階建 以上 | 1・2階 | 3～5階 | 6～10階 | 11階 以上 | |
| 平成27年 | | | | | | | | | |
| 住宅に住む一般世帯 | 1,228 | 2,280 | 308 | - | 2,465 | 1,246 | 105 | - | 25 |
| 主世帯 | 1,215 | 2,268 | 307 | - | 2,444 | 1,241 | 105 | - | 23 |
| 持ち家 | 36 | 16 | 22 | - | 51 | 19 | 4 | - | 3 |
| 公営・都市再生 機構・公社の借家 | 16 | 938 | 273 | - | 525 | 604 | 98 | - | - |
| 民営の借家 | 913 | 712 | 9 | - | 1,284 | 349 | 1 | - | 12 |
| 給与住宅 | 250 | 602 | 3 | - | 584 | 269 | 2 | - | 8 |
| 間借り | 13 | 12 | 1 | - | 21 | 5 | - | - | 2 |
| 令和2年 | | | | | | | | | |
| 住宅に住む一般世帯 | 1,230 | 2,296 | 640 | - | 2,463 | 1,498 | 205 | - | 21 |
| 主世帯 | 1,223 | 2,282 | 638 | - | 2,447 | 1,491 | 205 | - | 20 |
| 持ち家 | 27 | 20 | 21 | - | 42 | 22 | 4 | - | 9 |
| 公営・都市再生 機構・公社の借家 | - | 1,023 | 614 | - | 540 | 898 | 199 | - | - |
| 民営の借家 | 958 | 761 | 1 | - | 1,354 | 366 | - | - | 3 |
| 給与住宅 | 238 | 478 | 2 | - | 511 | 205 | 2 | - | 8 |
| 間借り | 7 | 14 | 2 | - | 16 | 7 | - | - | 1 |

27 常住地による従業地、通学地別15歳以上就業者数及び通学者数

(単位：人)

| 従業地、通学地 | 平成22年 | 平成27年 | 令和2年 | | |
|-----------------|---------------|---------------|---------------|---------------|------------|
| | | | 総数 | 就業者 | 通学者 |
| 当地に常住する者 | 18,115 | 18,624 | 15,652 | 14,824 | 828 |
| 当地で従業・通学 | 16,582 | 17,118 | 14,187 | 13,474 | 713 |
| 県内他市町村で従業・通学 | 1,395 | 1,335 | 1,273 | 1,189 | 84 |
| 盛岡市 | 47 | 40 | 33 | 22 | 11 |
| 宮古市 | 96 | 63 | 86 | 76 | 10 |
| 大船渡市 | 173 | 176 | 205 | 200 | 5 |
| 花巻市 | 11 | 14 | 14 | 13 | 1 |
| 北上市 | 10 | 24 | 28 | 28 | - |
| 遠野市 | 225 | 229 | 233 | 209 | 24 |
| 陸前高田市 | 11 | 7 | 24 | 22 | 2 |
| 住田町 | 5 | 8 | 10 | 5 | 5 |
| 大槌町 | 720 | 655 | 506 | 486 | 20 |
| 山田町 | 70 | 88 | 72 | 72 | - |
| その他の市町村 | 27 | 31 | 62 | 56 | 6 |
| 他県で従業・通学 | 110 | 109 | 62 | 45 | 17 |
| 北海道 | 3 | 12 | 2 | 2 | - |
| 青森県 | 4 | 11 | 1 | - | 1 |
| 宮城県 | 35 | 30 | 27 | 23 | 4 |
| 秋田県 | 3 | 3 | 6 | 4 | 2 |
| 東京都 | 24 | 11 | 13 | 8 | 5 |
| その他の都道府県 | 41 | 42 | 13 | 8 | 5 |

(注) 総数には不詳を含む。

28 従業地、通学地による常住地別15歳以上就業者数及び通学者数

(単位：人)

| 常住地 | 平成22年 | 平成27年 | 令和2年 | | |
|-------------------|---------------|---------------|---------------|---------------|------------|
| | | | 総数 | 就業者 | 通学者 |
| 当地で従業・通学の者 | 20,053 | 21,370 | 18,087 | 17,205 | 882 |
| 当地に常住 | 16,582 | 17,118 | 14,187 | 13,474 | 713 |
| 県内他市町村に常住 | 3,361 | 3,667 | 3,592 | 3,438 | 154 |
| 盛岡市 | 72 | 182 | 113 | 113 | - |
| 宮古市 | 92 | 103 | 142 | 140 | 2 |
| 大船渡市 | 341 | 324 | 428 | 423 | 5 |
| 花巻市 | 24 | 55 | 61 | 60 | 1 |
| 北上市 | 11 | 68 | 49 | 49 | - |
| 遠野市 | 294 | 549 | 441 | 396 | 45 |
| 陸前高田市 | 41 | 56 | 74 | 73 | 1 |
| 住田町 | 34 | 52 | 52 | 48 | 4 |
| 大槌町 | 2,001 | 1,673 | 1,697 | 1,613 | 84 |
| 山田町 | 391 | 416 | 425 | 413 | 12 |
| その他の市町村 | 60 | 189 | 110 | 110 | - |
| 他県に常住 | 82 | 523 | 152 | 152 | - |
| 青森県 | 7 | 64 | 21 | 21 | - |
| 宮城県 | 45 | 124 | 75 | 75 | - |
| 秋田県 | 4 | 42 | 13 | 13 | - |
| その他の都道府県 | 26 | 293 | 43 | 43 | - |

(注) 総数には不詳を含む。

29 常住地又は従業地による産業（大分類）別15歳以上就業者数 〈令和2年〉

(単位：人)

| 産 業（大分類） | 常住地による就業者数 | | | | | 従業地による就業者数 | | |
|-----------------------|---------------|--------------|--------------------|-------------------|-----------|---------------|---------------------|-----------------|
| | 総 数 | 自宅で 従業 | 自宅以外 の当地で 従業 | 県内他 市町村で 従業 | 他県で 従業 | 総 数 | うち県内 他市町村 に常住 | うち 他県に 常住 |
| 総 数 | 14,824 | 1,341 | 12,133 | 1,164 | 45 | 17,205 | 3,438 | 152 |
| 農業・林業 | 199 | 115 | 73 | 11 | - | 225 | 37 | - |
| 農業 | 158 | 110 | 42 | 6 | - | 156 | 4 | - |
| 林業 | 41 | 5 | 31 | 5 | - | 69 | 33 | - |
| 漁業 | 491 | 294 | 178 | 9 | 8 | 531 | 23 | 34 |
| 鉱業・採石業・砂 利採取業 | 32 | 2 | 20 | 10 | - | 23 | 1 | - |
| 建設業 | 1,472 | 121 | 1,183 | 153 | 9 | 1,799 | 431 | 58 |
| 製造業 | 2,942 | 63 | 2,605 | 257 | 7 | 3,432 | 747 | 7 |
| 電気・ガス・熱供給・ 水道業 | 111 | 3 | 102 | 5 | 1 | 137 | 31 | 1 |
| 情報通信業 | 89 | 6 | 71 | 9 | 3 | 93 | 15 | 1 |
| 運輸・郵便業 | 560 | 15 | 482 | 53 | 6 | 728 | 220 | 7 |
| 卸売・小売業 | 2,035 | 203 | 1,664 | 161 | 3 | 2,347 | 469 | 7 |
| 金融・保険業 | 281 | 19 | 243 | 19 | - | 314 | 50 | 2 |
| 不動産・物品賃貸 | 198 | 58 | 131 | 9 | - | 229 | 39 | 1 |
| 学術研究、専門・ 技術サービス業 | 379 | 59 | 300 | 18 | 2 | 450 | 82 | 9 |
| 宿泊・飲食サービ ス業 | 686 | 77 | 579 | 23 | 2 | 774 | 112 | 1 |
| 生活関連サービ ス・娯楽業 | 444 | 129 | 297 | 15 | - | 489 | 59 | 1 |
| 教育・学習支援業 | 576 | 18 | 439 | 117 | 1 | 646 | 188 | - |
| 医療・福祉 | 2,018 | 64 | 1,804 | 139 | - | 2,423 | 531 | 13 |
| 複合サービス事業 | 246 | 5 | 204 | 36 | - | 270 | 60 | - |
| サービス業(他に分 類されないもの) | 915 | 57 | 799 | 55 | 1 | 1,055 | 193 | 3 |
| 公務(他に分類され ないもの) | 987 | 26 | 892 | 60 | 2 | 1,070 | 139 | 6 |
| 分類不能の産業 | 163 | 7 | 67 | 5 | - | 170 | 11 | 1 |

(注) 総数には従業地「不詳」を含む。

30 常住地又は従業地・通学地による年齢（5歳階級）、男女別人口及び15歳以上就業者数<令和2年>

(単位：人)

| 年齢別 | 常住地による人口（夜間人口） | | | | | | 常住地による就業者数 | |
|-----------|----------------|---------------|--------------|---------------|--------------|-----------|---------------|--------------|
| | 総数 | 従業も通学もしていない | 自宅で従業 | 自宅外の当市で従業・通学 | 県内他市町村で従業・通学 | 他県で従業・通学 | 総数 | 自宅で従業 |
| 総数 | 32,078 | 13,645 | 1,341 | 14,559 | 1,247 | 62 | 14,824 | 1,341 |
| 15歳未満 | 2,949 | 1,161 | - | 1,713 | - | - | - | - |
| 15～19歳 | 1,032 | 40 | - | 833 | 92 | 3 | 154 | - |
| 20～24 | 977 | 95 | 20 | 721 | 59 | 13 | 788 | 20 |
| 25～29 | 1,163 | 120 | 38 | 828 | 96 | 5 | 971 | 38 |
| 30～34 | 1,272 | 162 | 37 | 896 | 96 | 4 | 1,043 | 37 |
| 35～39 | 1,462 | 211 | 54 | 990 | 117 | 3 | 1,171 | 54 |
| 40～44 | 1,736 | 206 | 64 | 1,249 | 131 | 6 | 1,459 | 64 |
| 45～49 | 2,005 | 265 | 66 | 1,417 | 169 | 3 | 1,669 | 66 |
| 50～54 | 2,147 | 337 | 107 | 1,451 | 171 | 7 | 1,746 | 107 |
| 55～59 | 2,169 | 455 | 130 | 1,399 | 124 | 4 | 1,671 | 130 |
| 60～64 | 2,171 | 744 | 129 | 1,128 | 107 | 8 | 1,390 | 129 |
| 65～69 | 2,827 | 1,497 | 212 | 1,011 | 57 | 2 | 1,296 | 212 |
| 70～74 | 2,769 | 1,893 | 188 | 625 | 24 | 3 | 852 | 188 |
| 75～79 | 2,467 | 2,052 | 153 | 211 | 3 | 1 | 378 | 153 |
| 80～84 | 2,202 | 1,993 | 107 | 66 | - | - | 176 | 107 |
| 85歳以上 | 2,513 | 2,414 | 36 | 21 | 1 | - | 60 | 36 |
| 男 | 15,369 | 5,145 | 770 | 7,851 | 855 | 51 | 8,327 | 770 |
| 15歳未満 | 1,475 | 574 | - | 870 | - | - | - | - |
| 15～19歳 | 533 | 26 | - | 427 | 50 | - | 85 | - |
| 20～24 | 500 | 44 | 10 | 362 | 34 | 9 | 398 | 10 |
| 25～29 | 623 | 46 | 21 | 452 | 57 | 3 | 536 | 21 |
| 30～34 | 682 | 48 | 21 | 498 | 72 | 4 | 600 | 21 |
| 35～39 | 777 | 77 | 30 | 538 | 83 | 2 | 659 | 30 |
| 40～44 | 908 | 72 | 37 | 660 | 90 | 6 | 796 | 37 |
| 45～49 | 1,061 | 111 | 38 | 750 | 108 | 2 | 907 | 38 |
| 50～54 | 1,139 | 126 | 66 | 771 | 120 | 7 | 972 | 66 |
| 55～59 | 1,122 | 152 | 82 | 756 | 90 | 4 | 939 | 82 |
| 60～64 | 1,114 | 278 | 75 | 641 | 81 | 8 | 815 | 75 |
| 65～69 | 1,394 | 626 | 122 | 576 | 46 | 2 | 754 | 122 |
| 70～74 | 1,248 | 735 | 99 | 368 | 20 | 3 | 500 | 99 |
| 75～79 | 1,018 | 779 | 87 | 126 | 3 | 1 | 224 | 87 |
| 80～84 | 886 | 766 | 62 | 45 | - | - | 109 | 62 |
| 85歳以上 | 732 | 685 | 20 | 11 | 1 | - | 33 | 20 |
| 女 | 16,709 | 8,500 | 571 | 6,708 | 392 | 11 | 6,497 | 571 |
| 15歳未満 | 1,474 | 587 | - | 843 | - | - | - | - |
| 15～19歳 | 499 | 14 | - | 406 | 42 | 3 | 69 | - |
| 20～24 | 477 | 51 | 10 | 359 | 25 | 4 | 390 | 10 |
| 25～29 | 540 | 74 | 17 | 376 | 39 | 2 | 435 | 17 |
| 30～34 | 590 | 114 | 16 | 398 | 24 | - | 443 | 16 |
| 35～39 | 685 | 134 | 24 | 452 | 34 | 1 | 512 | 24 |
| 40～44 | 828 | 134 | 27 | 589 | 41 | - | 663 | 27 |
| 45～49 | 944 | 154 | 28 | 667 | 61 | 1 | 762 | 28 |
| 50～54 | 1,008 | 211 | 41 | 680 | 51 | - | 774 | 41 |
| 55～59 | 1,047 | 303 | 48 | 643 | 34 | - | 732 | 48 |
| 60～64 | 1,057 | 466 | 54 | 487 | 26 | - | 575 | 54 |
| 65～69 | 1,433 | 871 | 90 | 435 | 11 | - | 542 | 90 |
| 70～74 | 1,521 | 1,158 | 89 | 257 | 4 | - | 352 | 89 |
| 75～79 | 1,449 | 1,273 | 66 | 85 | - | - | 154 | 66 |
| 80～84 | 1,316 | 1,227 | 45 | 21 | - | - | 67 | 45 |
| 85歳以上 | 1,781 | 1,729 | 16 | 10 | - | - | 27 | 16 |

(注) 総数には労働力状態「不詳」を含む。

30 常住地又は従業地・通学地による年齢（5歳階級）、男女別人口及び15歳以上就業者数<令和2年>（その2）

（単位：人）

| 年 齢 別 | 常住地による就業者数 | | | 従業地・通学地による人口（昼間人口） | | | 従業地による就業者数 | | |
|------------|-------------------|-------------------|-----------|--------------------|-------------------|------------|---------------|-------------------|------------|
| | 自宅外の 当市で 従業 | 県内他市 町村で 従業 | 他県で 従業 | 総 数 | 県内他市 町村に 常住 | 他県に 常住 | 総 数 | 県内他市 町村に 常住 | 他県に 常住 |
| 総 数 | 12,133 | 1,164 | 45 | 34,529 | 3,608 | 152 | 17,205 | 3,438 | 152 |
| 15歳未満 | - | - | - | 2,965 | 16 | - | - | - | - |
| 15～19歳 | 139 | 14 | - | 1,114 | 177 | - | 167 | 27 | - |
| 20～24 | 704 | 55 | - | 1,112 | 201 | 6 | 938 | 199 | 6 |
| 25～29 | 826 | 96 | 4 | 1,332 | 267 | 3 | 1,140 | 266 | 3 |
| 30～34 | 896 | 96 | 4 | 1,472 | 295 | 5 | 1,243 | 295 | 5 |
| 35～39 | 990 | 116 | 3 | 1,697 | 348 | 7 | 1,407 | 348 | 7 |
| 40～44 | 1,249 | 131 | 6 | 2,026 | 419 | 8 | 1,749 | 419 | 8 |
| 45～49 | 1,417 | 169 | 3 | 2,291 | 439 | 19 | 1,955 | 439 | 19 |
| 50～54 | 1,451 | 171 | 7 | 2,459 | 464 | 26 | 2,058 | 464 | 26 |
| 55～59 | 1,399 | 124 | 4 | 2,484 | 417 | 26 | 1,985 | 416 | 26 |
| 60～64 | 1,128 | 107 | 8 | 2,385 | 308 | 21 | 1,604 | 308 | 21 |
| 65～69 | 1,011 | 57 | 2 | 2,955 | 166 | 21 | 1,424 | 166 | 21 |
| 70～74 | 625 | 24 | 3 | 2,821 | 70 | 9 | 904 | 70 | 9 |
| 75～79 | 211 | 3 | 1 | 2,479 | 15 | 1 | 390 | 15 | 1 |
| 80～84 | 66 | - | - | 2,208 | 6 | - | 182 | 6 | - |
| 85歳以上 | 21 | 1 | - | 2,512 | - | - | 59 | - | - |
| 男 | 6,616 | 813 | 42 | 16,894 | 2,290 | 141 | 9,811 | 2,198 | 141 |
| 15歳未満 | - | - | - | 1,485 | 10 | - | - | - | - |
| 15～19歳 | 75 | 10 | - | 580 | 97 | - | 91 | 16 | - |
| 20～24 | 349 | 32 | - | 574 | 111 | 6 | 482 | 110 | 6 |
| 25～29 | 452 | 57 | 3 | 709 | 143 | 3 | 622 | 143 | 3 |
| 30～34 | 498 | 72 | 4 | 784 | 173 | 5 | 702 | 173 | 5 |
| 35～39 | 538 | 83 | 2 | 942 | 243 | 7 | 824 | 243 | 7 |
| 40～44 | 660 | 90 | 6 | 1,084 | 265 | 7 | 972 | 265 | 7 |
| 45～49 | 750 | 108 | 2 | 1,251 | 281 | 19 | 1,097 | 281 | 19 |
| 50～54 | 771 | 120 | 7 | 1,324 | 290 | 22 | 1,157 | 290 | 22 |
| 55～59 | 756 | 90 | 4 | 1,326 | 277 | 21 | 1,143 | 277 | 21 |
| 60～64 | 641 | 81 | 8 | 1,254 | 208 | 21 | 955 | 208 | 21 |
| 65～69 | 576 | 46 | 2 | 1,491 | 124 | 21 | 851 | 124 | 21 |
| 70～74 | 368 | 20 | 3 | 1,286 | 52 | 9 | 538 | 52 | 9 |
| 75～79 | 126 | 3 | 1 | 1,025 | 11 | - | 231 | 11 | - |
| 80～84 | 45 | - | - | 891 | 5 | - | 114 | 5 | - |
| 85歳以上 | 11 | 1 | - | 731 | - | - | 32 | - | - |
| 女 | 5,517 | 351 | 3 | 17,635 | 1,318 | 11 | 7,394 | 1,240 | 11 |
| 15歳未満 | - | - | - | 1,480 | 6 | - | - | - | - |
| 15～19歳 | 64 | 4 | - | 534 | 80 | - | 76 | 11 | - |
| 20～24 | 355 | 23 | - | 538 | 90 | - | 456 | 89 | - |
| 25～29 | 374 | 39 | 1 | 623 | 124 | - | 518 | 123 | - |
| 30～34 | 398 | 24 | - | 688 | 122 | - | 541 | 122 | - |
| 35～39 | 452 | 33 | 1 | 755 | 105 | - | 583 | 105 | - |
| 40～44 | 589 | 41 | - | 942 | 154 | 1 | 777 | 154 | 1 |
| 45～49 | 667 | 61 | 1 | 1,040 | 158 | - | 858 | 158 | - |
| 50～54 | 680 | 51 | - | 1,135 | 174 | 4 | 901 | 174 | 4 |
| 55～59 | 643 | 34 | - | 1,158 | 140 | 5 | 842 | 139 | 5 |
| 60～64 | 487 | 26 | - | 1,131 | 100 | - | 649 | 100 | - |
| 65～69 | 435 | 11 | - | 1,464 | 42 | - | 573 | 42 | - |
| 70～74 | 257 | 4 | - | 1,535 | 18 | - | 366 | 18 | - |
| 75～79 | 85 | - | - | 1,454 | 4 | 1 | 159 | 4 | 1 |
| 80～84 | 21 | - | - | 1,317 | 1 | - | 68 | 1 | - |
| 85歳以上 | 10 | - | - | 1,781 | - | - | 27 | - | - |

（注）総数には労働力状態「不詳」を含む。

31 人口集中地区人口、面積及び人口密度

| 年 別 | 人 口 (人) | 面 積 (km ²) | 1km ² 当り 人口密度 | 全体に占める割合 | | 全体人口 (人) | 全体面積 (km ²) |
|-------|------------|---------------------------|-----------------------------|----------|-------|-------------|----------------------------|
| | | | | 人口(%) | 面積(%) | | |
| 平成17年 | 20,010 | 6.05 | 3,307.4 | 46.5 | 1.4 | 42,987 | 441.36 |
| 22年 | 18,428 | 5.99 | 3,076.5 | 46.6 | 1.4 | 39,574 | 441.43 |
| 27年 | 15,419 | 4.84 | 3,185.7 | 41.9 | 1.1 | 36,802 | 440.34 |
| 令和2年 | 12,730 | 4.48 | 2,841.5 | 39.7 | 1.0 | 32,078 | 440.35 |

(注) 全体面積は、一部境界未定のため総務省統計局において推定した。

(注) 人口集中地区とは、人口や人口密度等の一定の基準により都市的地域を定めたものである。
昭和35年国勢調査以来各回の調査ごとに設定されている。

..... (このページは白紙です)

IV 事業所

32 産業（中分類）別事業所数及び従業者数（平成28年）

（単位：事業所、人）

| 産業中分類 | 事業所数 | 従業者数 |
|----------------------|--------------|---------------|
| 総数 | 1,790 | 15,408 |
| 農業・林業 | 7 | 66 |
| 農業 | 4 | 45 |
| 林業 | 3 | 21 |
| 漁業 | 6 | 162 |
| 漁業 | 6 | 162 |
| 水産養殖業 | - | - |
| 鉱業・採石業・砂利採取業 | 1 | 24 |
| 鉱業、採石業、砂利採取業 | 1 | 24 |
| 建設業 | 206 | 1,910 |
| 総合工事業 | 113 | 1,133 |
| 職別工事業（設備工事業を除く） | 42 | 267 |
| 設備工事業 | 50 | 485 |
| 製造業 | 107 | 3,333 |
| 食料品製造業 | 37 | 890 |
| 飲料・たばこ・飼料製造業 | 3 | 66 |
| 繊維工業 | 2 | 14 |
| 木材・木製品製造業（家具を除く） | 2 | 4 |
| 家具・装備品製造業 | 2 | 124 |
| パルプ・紙・紙加工品製造業 | - | - |
| 印刷・同関連業 | 6 | 28 |
| 化学工業 | 2 | 56 |
| 石油製品・石炭製品製造業 | - | - |
| プラスチック製品製造業（別掲を除く） | 6 | 137 |
| ゴム製品製造業 | 1 | 1 |
| なめし革・同製品・毛皮製造業 | - | - |
| 窯業・土石製品製造業 | 6 | 62 |
| 鉄鋼業 | 5 | 374 |
| 非鉄金属製造業 | 3 | 21 |
| 金属製品製造業 | 6 | 272 |
| はん用機械器具製造業 | 10 | 1,083 |
| 生産用機械器具製造業 | 4 | 87 |
| 業務用機械器具製造業 | - | - |
| 電子部品・デバイス・電子回路製造業 | 2 | 46 |
| 電気機械器具製造業 | - | - |
| 情報通信機械器具製造業 | - | - |
| 輸送用機械器具製造業 | 5 | 56 |
| その他の製造業 | 5 | 12 |
| 電気・ガス・熱供給・水道業 | 4 | 148 |
| 電気業 | 3 | 57 |
| ガス業 | - | - |
| 熱供給業 | - | - |
| 水道業 | 1 | 91 |
| 情報通信業 | 20 | 88 |
| 通信業 | 2 | 6 |
| 放送業 | 4 | 20 |
| 情報サービス業 | 7 | 36 |
| インターネット付随サービス業 | - | - |
| 映像・音声・文字情報制作業 | 7 | 26 |
| 運輸業・郵便業 | 43 | 805 |
| 鉄道業 | 4 | 118 |
| 道路旅客運送業 | 7 | 138 |
| 道路貨物運送業 | 21 | 291 |
| 水運業 | - | - |
| 航空運輸業 | - | - |
| 倉庫業 | 8 | 46 |
| 運輸に附帯するサービス業 | 3 | 212 |
| 郵便業 | - | - |

資料：平成28年経済センサス-活動調査

（注）産業分類が不詳の事業所を除く

32 産業（中分類）別事業所数及び従業者数（平成28年）（その2）

（単位：事業所、人）

| 産業中分類 | 事業所数 | 従業者数 |
|-------------------------|------|-------|
| 卸売業・小売業 | 507 | 2,904 |
| 卸売業 | 109 | 603 |
| 各種商品卸売業 | 2 | 6 |
| 繊維・衣服等卸売業 | 2 | 8 |
| 飲食料品卸売業 | 18 | 111 |
| 建築材料、鉱物・金属材料等卸売業 | 30 | 181 |
| 機械器具卸売業 | 28 | 129 |
| その他の卸売業 | 29 | 168 |
| 小売業 | 398 | 2,301 |
| 各種商品小売業 | 1 | 140 |
| 織物・衣服・身の回り品小売業 | 52 | 193 |
| 飲食料品小売業 | 116 | 817 |
| 機械器具小売業 | 53 | 290 |
| その他の小売業 | 162 | 796 |
| 無店舗小売業 | 14 | 65 |
| 金融業・保険業 | 45 | 323 |
| 銀行業 | 7 | 86 |
| 協同組織金融業 | 4 | 15 |
| 貸金業、クレジットカード業等非預金信用機関 | 3 | 21 |
| 金融商品取引業、商品先物取引業 | - | - |
| 補助的金融業等 | 2 | 5 |
| 保険業（保険媒介代理業、保険サービス業を含む） | 29 | 196 |
| 不動産・物品賃貸業 | 98 | 265 |
| 不動産取引業 | 8 | 27 |
| 不動産賃貸業・管理業 | 73 | 134 |
| 物品賃貸業 | 17 | 104 |
| 学術研究、専門・技術サービス業 | 63 | 409 |
| 学術・開発研究機関 | 1 | 70 |
| 専門サービス業（他に分類されないもの） | 13 | 42 |
| 広告業 | - | - |
| 技術サービス業（他に分類されないもの） | 49 | 297 |
| 宿泊・飲食サービス業 | 241 | 1,066 |
| 宿泊業 | 23 | 223 |
| 飲食店 | 197 | 711 |
| 持ち帰り・配達飲食サービス業 | 21 | 132 |
| 生活関連サービス業・娯楽業 | 179 | 452 |
| 洗濯・理容・美容・浴場業 | 151 | 280 |
| その他の生活関連サービス業 | 18 | 94 |
| 娯楽業 | 10 | 78 |
| 教育、学習支援業 | 49 | 670 |
| 学校教育 | 21 | 584 |
| その他の教育、学習支援業 | 28 | 86 |
| 医療、福祉 | 146 | 2,669 |
| 医療業 | 59 | 1,344 |
| 保健衛生 | - | - |
| 社会保険・社会福祉・介護事業 | 87 | 1,325 |
| 複合サービス事業 | 23 | 314 |
| 郵便局 | 18 | 163 |
| 協同組合（他に分類されないもの） | 5 | 151 |
| サービス業（他に分類されないもの） | 119 | 1,002 |
| 廃棄物処理業 | 5 | 96 |
| 自動車整備業 | 15 | 112 |
| 機械等修理業（別掲を除く） | 12 | 66 |
| 職業紹介・労働者派遣業 | 2 | 19 |
| その他の事業サービス業 | 29 | 495 |
| 政治・経済・文化団体 | 25 | 133 |
| 宗教 | 30 | 79 |
| その他のサービス業 | 1 | 2 |
| 公務（他に分類されるものを除く） | 36 | 36 |
| 国家公務 | 8 | 125 |
| 地方公務 | 28 | 802 |

資料：平成28年経済センサス-活動調査

（注）産業分類が不詳の事業所を除く

32 産業（中分類）別事業所数及び従業者数（令和3年）

（単位：事業所、人）

| 産業中分類 | 事業所数 | 従業者数 |
|----------------------|--------------|---------------|
| 総 数 | 1,681 | 15,025 |
| 農業・林業 | 12 | 118 |
| 農業 | 3 | 30 |
| 林業 | 9 | 88 |
| 漁 業 | 8 | 237 |
| 漁業 | 7 | 236 |
| 水産養殖業 | 1 | 1 |
| 鉱業・採石業・砂利採取業 | 1 | 13 |
| 鉱業、採石業、砂利採取業 | 1 | 13 |
| 建 設 業 | 169 | 1,593 |
| 総合工事業 | 89 | 1,068 |
| 職別工事業（設備工事業を除く） | 35 | 195 |
| 設備工事業 | 45 | 330 |
| 製 造 業 | 100 | 4,003 |
| 食料品製造業 | 35 | 1,103 |
| 飲料・たばこ・飼料製造業 | 4 | 103 |
| 繊維工業 | 2 | 5 |
| 木材・木製品製造業（家具を除く） | 1 | 2 |
| 家具・装備品製造業 | 2 | 138 |
| パルプ・紙・紙加工品製造業 | - | - |
| 印刷・同関連業 | 6 | 32 |
| 化学工業 | 2 | 55 |
| 石油製品・石炭製品製造業 | - | - |
| プラスチック製品製造業（別掲を除く） | 9 | 151 |
| ゴム製品製造業 | 1 | 1 |
| なめし革・同製品・毛皮製造業 | - | - |
| 窯業・土石製品製造業 | 4 | 43 |
| 鉄鋼業 | 5 | 347 |
| 非鉄金属製造業 | 1 | 9 |
| 金属製品製造業 | 5 | 233 |
| はん用機械器具製造業 | 7 | 1,571 |
| 生産用機械器具製造業 | 6 | 86 |
| 業務用機械器具製造業 | - | - |
| 電子部品・デバイス・電子回路製造業 | 2 | 68 |
| 電気機械器具製造業 | - | - |
| 情報通信機械器具製造業 | - | - |
| 輸送用機械器具製造業 | 4 | 47 |
| その他の製造業 | 4 | 9 |
| 電気・ガス・熱供給・水道業 | 4 | 175 |
| 電気業 | 2 | 28 |
| ガス業 | 1 | 41 |
| 熱供給業 | - | - |
| 水道業 | 1 | 106 |
| 情報通信業 | 14 | 63 |
| 通信業 | 1 | 5 |
| 放送業 | 3 | 19 |
| 情報サービス業 | 4 | 7 |
| インターネット付随サービス業 | 5 | 30 |
| 映像・音声・文字情報制作業 | 1 | 2 |
| 運輸業・郵便業 | 41 | 687 |
| 鉄道業 | 2 | 18 |
| 道路旅客運送業 | 9 | 150 |
| 道路貨物運送業 | 21 | 308 |
| 水運業 | - | - |
| 航空運輸業 | - | - |
| 倉庫業 | 5 | 36 |
| 運輸に附帯するサービス業 | 4 | 175 |
| 郵便業 | - | - |

資料：令和3年経済センサス-活動調査

（注）産業分類が不詳の事業所を除く

（注）経済センサス-活動調査では公務分類を調査対象としていない。（以降の表においても同様）

32 産業（中分類）別事業所数及び従業者数（令和3年）（その2）

（単位：事業所、人）

| 産業中分類 | 事業所数 | 従業者数 |
|--------------------------|------|-------|
| 卸売業・小売業 | 406 | 2,692 |
| 卸売業 | 96 | 551 |
| 各種商品卸売業 | 1 | 10 |
| 繊維・衣服等卸売業 | 2 | 4 |
| 飲食料品卸売業 | 24 | 120 |
| 建築材料・鉱物・金属材料等卸売業 | 22 | 135 |
| 機械器具卸売業 | 29 | 156 |
| その他の卸売業 | 18 | 126 |
| 小売業 | 310 | 2,141 |
| 各種商品小売業 | 1 | 107 |
| 織物・衣服・身の回り品小売業 | 42 | 251 |
| 飲食料品小売業 | 85 | 756 |
| 機械器具小売業 | 42 | 252 |
| その他の小売業 | 121 | 665 |
| 無店舗小売業 | 19 | 110 |
| 金融業・保険業 | 44 | 334 |
| 銀行業 | 5 | 85 |
| 協同組織金融業 | 4 | 30 |
| 貸金業、クレジットカード業等非預金信用機関 | 1 | 1 |
| 金融商品取引業、商品先物取引業 | - | - |
| 補助的金融業等 | 1 | 4 |
| 保険業（保険媒介代理業、保険サービス業を含む） | 33 | 214 |
| 不動産・物品賃貸業 | 103 | 256 |
| 不動産取引業 | 8 | 29 |
| 不動産賃貸業・管理業 | 81 | 149 |
| 物品賃貸業 | 14 | 78 |
| 学術研究、専門・技術サービス業 | 65 | 231 |
| 学術・開発研究機関 | - | - |
| 専門サービス業（他に分類されないもの） | 20 | 66 |
| 広告業 | - | - |
| 技術サービス業（他に分類されないもの） | 45 | 165 |
| 宿泊・飲食サービス業 | 225 | 1,027 |
| 宿泊業 | 27 | 254 |
| 飲食店 | 178 | 574 |
| 持ち帰り・配達飲食サービス業 | 20 | 199 |
| 生活関連サービス・娯楽業 | 173 | 451 |
| 洗濯・理容・美容・浴場業 | 133 | 244 |
| その他の生活関連サービス業 | 23 | 103 |
| 娯楽業 | 17 | 104 |
| 教育、学習支援業 | 30 | 160 |
| 学校教育 | 4 | 87 |
| その他の教育、学習支援業 | 26 | 73 |
| 医療、福祉 | 151 | 1,853 |
| 医療業 | 52 | 713 |
| 保健衛生 | 1 | 2 |
| 社会保険・社会福祉・介護事業 | 98 | 1,138 |
| 複合サービス事業 | 22 | 244 |
| 郵便局 | 19 | 152 |
| 協同組合（他に分類されないもの） | 3 | 92 |
| サービス業（他に分類されないもの） | 113 | 888 |
| 廃棄物処理業 | 4 | 137 |
| 自動車整備業 | 14 | 86 |
| 機械等修理業（別掲を除く） | 12 | 79 |
| 職業紹介・労働者派遣業 | 2 | 12 |
| その他の事業サービス業 | 28 | 415 |
| 政治・経済・文化団体 | 22 | 55 |
| 宗教 | 24 | 72 |
| その他のサービス業 | 7 | 32 |

資料：令和3年経済センサス-活動調査

（注）産業分類が不詳の事業所を除く

（注）経済センサス-活動調査では公務分類を調査対象としていない。（以降の表においても同様）

33 産業（大分類）別事業所数の推移

(単位：事業所、%)

| 産業大分類 | 平成26年 | | 平成28年 | | 令和3年 | |
|-------------------|--------------|--------------|--------------|--------------|--------------|--------------|
| | 実数 | 構成比 | 実数 | 構成比 | 実数 | 構成比 |
| 総数 | 1,898 | 100.0 | 1,790 | 100.0 | 1,681 | 100.0 |
| 農業・林業 | 9 | 0.5 | 7 | 0.4 | 12 | 0.7 |
| 漁業 | 6 | 0.3 | 6 | 0.3 | 8 | 0.5 |
| 鉱業、採石業、砂利採取業 | 1 | 0.1 | 1 | 0.1 | 1 | 0.1 |
| 建設業 | 197 | 10.4 | 206 | 11.5 | 169 | 10.1 |
| 製造業 | 114 | 6.0 | 107 | 6.0 | 100 | 5.9 |
| 電気・ガス・熱供給・水道業 | 5 | 0.3 | 4 | 0.2 | 4 | 0.2 |
| 情報通信業 | 19 | 1.0 | 20 | 1.1 | 14 | 0.8 |
| 運輸・郵便業 | 41 | 2.2 | 43 | 2.4 | 41 | 2.4 |
| 卸売・小売業 | 507 | 26.7 | 476 | 26.6 | 406 | 24.2 |
| 金融・保険業 | 45 | 2.4 | 42 | 2.3 | 44 | 2.6 |
| 不動産業・物品賃貸業 | 98 | 5.2 | 95 | 5.3 | 103 | 6.1 |
| 学術研究、専門・技術サービス業 | 63 | 3.3 | 70 | 3.9 | 65 | 3.9 |
| 宿泊・飲食サービス業 | 241 | 12.7 | 242 | 13.5 | 225 | 13.4 |
| 生活関連サービス業・娯楽業 | 179 | 9.4 | 181 | 10.1 | 173 | 10.3 |
| 医療・福祉 | 146 | 7.7 | 134 | 7.5 | 151 | 9.0 |
| 教育・学習支援業 | 49 | 2.6 | 26 | 1.5 | 30 | 1.8 |
| 複合サービス事業 | 23 | 1.2 | 20 | 1.1 | 22 | 1.3 |
| サービス業（他に分類されないもの） | 119 | 6.3 | 110 | 6.1 | 113 | 6.7 |
| 公務（他に分類されないもの） | 36 | 1.9 | - | - | - | - |

資料：経済センサス-活動調査

34 産業（大分類）別従業者数の推移

(単位：人、%)

| 産業大分類 | 平成26年 | | 平成28年 | | 令和3年 | |
|-------------------|---------------|--------------|---------------|--------------|---------------|--------------|
| | 実数 | 構成比 | 実数 | 構成比 | 実数 | 構成比 |
| 総数 | 17,525 | 100.0 | 15,408 | 100.0 | 15,025 | 100.0 |
| 農業・林業 | 62 | 0.4 | 66 | 0.4 | 118 | 0.8 |
| 漁業 | 178 | 1.0 | 162 | 1.1 | 237 | 1.6 |
| 鉱業、採石業、砂利採取業 | 22 | 0.1 | 24 | 0.2 | 13 | 0.1 |
| 建設業 | 1,897 | 10.8 | 1,910 | 12.4 | 1,593 | 10.6 |
| 製造業 | 3,343 | 19.1 | 3,333 | 21.6 | 4,003 | 26.6 |
| 電気・ガス・熱供給・水道業 | 169 | 1.0 | 148 | 1.0 | 175 | 1.2 |
| 情報通信業 | 93 | 0.5 | 88 | 0.6 | 63 | 0.4 |
| 運輸・郵便業 | 760 | 4.3 | 805 | 5.2 | 687 | 4.6 |
| 卸売・小売業 | 2,904 | 16.6 | 2,748 | 17.8 | 2,692 | 17.9 |
| 金融・保険業 | 323 | 1.8 | 310 | 2.0 | 334 | 2.2 |
| 不動産業・物品賃貸業 | 265 | 1.5 | 284 | 1.8 | 256 | 1.7 |
| 学術研究、専門・技術サービス業 | 409 | 2.3 | 302 | 2.0 | 231 | 1.5 |
| 宿泊・飲食サービス業 | 1,066 | 6.1 | 1,170 | 7.6 | 1,027 | 6.8 |
| 生活関連サービス業・娯楽業 | 452 | 2.6 | 499 | 3.2 | 451 | 3.0 |
| 医療・福祉 | 2,669 | 15.2 | 2,029 | 13.2 | 1,853 | 12.3 |
| 教育・学習支援業 | 670 | 3.8 | 156 | 1.0 | 160 | 1.1 |
| 複合サービス事業 | 314 | 1.8 | 334 | 2.2 | 244 | 1.6 |
| サービス業（他に分類されないもの） | 1,002 | 5.7 | 1,040 | 6.7 | 888 | 5.9 |
| 公務（他に分類されないもの） | 927 | 5.3 | - | - | - | - |

資料：経済センサス-活動調査

35 従業者規模別事業所数及び従業者数（令和3年）

(1) 事業所数

| 産業大分類 | (単位：事業所) | | | | | 派遣・下 請従業者 のみ |
|-------------------|--------------|------------|------------|------------|-----------|--------------------|
| | 民 | | 営 | | | |
| | 1～4人 | 5～9人 | 10～ 19人 | 20～ 29人 | 30人 以上 | |
| 総数 | 1,023 | 294 | 206 | 59 | 87 | 12 |
| 農林漁業 | 4 | 4 | 4 | 5 | 2 | 1 |
| 鉱業、採石業、砂利採取業 | - | - | 1 | - | - | - |
| 建設業 | 76 | 46 | 28 | 9 | 9 | 1 |
| 製造業 | 33 | 15 | 14 | 14 | 24 | - |
| 電気・ガス・熱供給・水道業 | 1 | - | - | 1 | 2 | - |
| 情報通信業 | 8 | 3 | 2 | - | - | 1 |
| 運輸・郵便業 | 9 | 10 | 12 | 6 | 4 | - |
| 卸売・小売業 | 253 | 78 | 52 | 7 | 13 | 3 |
| 金融・保険業 | 22 | 7 | 11 | 1 | 2 | 1 |
| 不動産業・物品賃貸業 | 88 | 10 | 4 | - | - | 1 |
| 学術研究、専門・技術サービス業 | 49 | 12 | 3 | - | 1 | - |
| 宿泊・飲食サービス業 | 168 | 32 | 17 | 2 | 6 | - |
| 生活関連サービス・娯楽業 | 151 | 13 | 6 | 2 | - | 1 |
| 教育・学習支援業 | 21 | 3 | 3 | 1 | 1 | 1 |
| 医療・福祉 | 61 | 37 | 32 | 9 | 12 | - |
| 複合サービス事業 | 13 | 5 | 1 | 1 | 2 | - |
| サービス業（他に分類されないもの） | 66 | 19 | 16 | 1 | 9 | 2 |

資料：令和3年経済センサス-活動調査

(2) 従業者数

| 産業大分類 | (単位：人) | | | | |
|-------------------|--------------|--------------|--------------|--------------|--------------|
| | 民 | | 営 | | |
| | 1～4人 | 5～9人 | 10～ 19人 | 20～ 29人 | 30人 以上 |
| 総数 | 2,114 | 1,938 | 2,677 | 1,415 | 6,881 |
| 農林漁業 | 8 | 29 | 63 | 120 | 135 |
| 鉱業、採石業、砂利採取業 | - | - | 13 | - | - |
| 建設業 | 183 | 306 | 380 | 205 | 519 |
| 製造業 | 76 | 98 | 197 | 344 | 3,288 |
| 電気・ガス・熱供給・水道業 | 1 | - | - | 27 | 147 |
| 情報通信業 | 14 | 20 | 29 | - | - |
| 運輸・郵便業 | 28 | 68 | 167 | 137 | 287 |
| 卸売・小売業 | 574 | 497 | 656 | 171 | 794 |
| 金融・保険業 | 46 | 52 | 153 | 23 | 60 |
| 不動産業・物品賃貸業 | 143 | 70 | 43 | - | - |
| 学術研究、専門・技術サービス業 | 84 | 77 | 34 | - | 36 |
| 宿泊・飲食サービス業 | 358 | 209 | 213 | 43 | 204 |
| 生活関連サービス・娯楽業 | 246 | 84 | 71 | 50 | - |
| 教育・学習支援業 | 39 | 17 | 39 | 24 | 41 |
| 医療・福祉 | 150 | 250 | 401 | 225 | 827 |
| 複合サービス事業 | 34 | 30 | 19 | 24 | 137 |
| サービス業（他に分類されないもの） | 130 | 131 | 199 | 22 | 406 |

資料：令和3年経済センサス-活動調査

36 産業（大分類）別、管内別事業所数及び従業者数

(単位：事業所、人)

| | | 総数 | 本庁管内 | 中妻管内 | 小佐野管内 | 甲子管内 | 鶴住居管内 | 栗橋管内 | 唐丹管内 |
|---------------------------|------|--------|-------|-------|-------|-------|-------|------|------|
| 総数 | 事業所数 | 1,681 | 706 | 308 | 268 | 180 | 158 | 28 | 33 |
| | 従業者数 | 15,025 | 5,992 | 3,300 | 2,056 | 1,690 | 1,587 | 218 | 182 |
| 農林漁業 | 事業所数 | 20 | 6 | 1 | 1 | 4 | 3 | 4 | 1 |
| | 従業者数 | 355 | 121 | 12 | 24 | 34 | 118 | 40 | 6 |
| 鉱業、採石業、 砂利採取業 | 事業所数 | 1 | - | 1 | - | - | - | - | - |
| | 従業者数 | 13 | - | 13 | - | - | - | - | - |
| 建設業 | 事業所数 | 169 | 48 | 31 | 30 | 25 | 26 | 5 | 4 |
| | 従業者数 | 1,593 | 507 | 465 | 129 | 222 | 173 | 73 | 24 |
| 製造業 | 事業所数 | 100 | 45 | 10 | 9 | 18 | 12 | 2 | 4 |
| | 従業者数 | 4,003 | 1,372 | 1,486 | 80 | 485 | 470 | 37 | 73 |
| 電気・ガス・熱 供給・水道業 | 事業所数 | 4 | 1 | - | 1 | 1 | - | 1 | - |
| | 従業者数 | 175 | 41 | - | 106 | 27 | - | 1 | - |
| 情報通信業 | 事業所数 | 14 | 4 | 7 | 2 | 1 | - | - | - |
| | 従業者数 | 63 | 36 | 25 | 1 | 1 | - | - | - |
| 運輸・ 郵便業 | 事業所数 | 41 | 20 | 3 | 3 | 7 | 7 | - | 1 |
| | 従業者数 | 687 | 376 | 36 | 75 | 124 | 66 | - | 10 |
| 卸売・ 小売業 | 事業所数 | 406 | 179 | 75 | 63 | 41 | 34 | 6 | 8 |
| | 従業者数 | 2,692 | 1,220 | 509 | 402 | 261 | 266 | 16 | 18 |
| 金融・ 保険業 | 事業所数 | 44 | 23 | 9 | 2 | 6 | 3 | 1 | - |
| | 従業者数 | 334 | 186 | 71 | 13 | 58 | 3 | 3 | - |
| 不動産業 | 事業所数 | 103 | 43 | 25 | 22 | 6 | 7 | - | - |
| | 従業者数 | 256 | 122 | 53 | 45 | 15 | 21 | - | - |
| 学術研究、 専門・技術サー ビス業 | 事業所数 | 65 | 27 | 14 | 12 | 6 | 5 | 1 | - |
| | 従業者数 | 231 | 106 | 46 | 46 | 8 | 14 | 11 | - |
| 宿泊業、飲食 サービス業 | 事業所数 | 225 | 136 | 40 | 19 | 14 | 14 | 1 | 1 |
| | 従業者数 | 1,027 | 582 | 188 | 102 | 52 | 97 | 2 | 4 |
| 生活関連 サービス・ 娯楽業 | 事業所数 | 173 | 60 | 42 | 37 | 16 | 11 | 2 | 5 |
| | 従業者数 | 451 | 191 | 88 | 101 | 33 | 21 | 11 | 6 |
| 教育・学習 支援業 | 事業所数 | 30 | 10 | 7 | 10 | 3 | - | - | - |
| | 従業者数 | 160 | 56 | 17 | 73 | 14 | - | - | - |
| 医療・福祉 | 事業所数 | 151 | 49 | 21 | 38 | 17 | 22 | 2 | 2 |
| | 従業者数 | 1,853 | 531 | 184 | 608 | 248 | 262 | 13 | 7 |
| 複合サー ビス事業 | 事業所数 | 22 | 7 | 1 | 3 | 3 | 4 | 2 | 2 |
| | 従業者数 | 244 | 171 | 5 | 13 | 8 | 14 | 7 | 26 |
| サービス業(他 に分類されない もの) | 事業所数 | 113 | 48 | 21 | 16 | 12 | 10 | 1 | 5 |
| | 従業者数 | 888 | 374 | 102 | 238 | 100 | 62 | 4 | 8 |

資料：令和3年経済センサス-活動調査

V 農業 ・ 林業

37 農業の概況

| 区 分 | 平成17年 | 平成22年 | 平成27年 | 平成30年 | 令和元年 | 令和2年 | 令和3年 | 令和4年 |
|------------------|------------|------------|------------|------------|------------|------------|------------|------------|
| 総農家数（戸） | 523 | 455 | 333 | … | … | 266 | … | … |
| 販売農家数 | 282 | 207 | 141 | … | … | 104 | … | … |
| 自給的農家数 | 241 | 248 | 192 | … | … | 162 | … | … |
| 基幹的農業従事者数 | 293 | 253 | 194 | … | … | 134 | … | … |
| 耕地面積（ha） | 882 | 804 | 765 | 760 | 759 | 758 | 757 | 749 |
| 田 | 216 | 209 | 184 | 184 | 184 | 183 | 183 | 179 |
| 畑 | 666 | 595 | 581 | 576 | 575 | 575 | 574 | 570 |
| 作付面積（ha） | 120 | 97 | 65 | 67 | 54 | 55 | 50 | 44 |
| 水稻 | 113 | 93 | 62 | 52 | 51 | 52 | 48 | 42 |
| 大豆 | 6 | 4 | 3 | 3 | 3 | 3 | 2 | 2 |
| そば | 1 | x | x | 12 | x | x | x | x |
| 収穫量（t） | 559 | 460 | 318 | 266 | 270 | 269 | 240 | 207 |
| 水稻 | 550 | 456 | 314 | 257 | 267 | 266 | 237 | 205 |
| 大豆 | 8 | 4 | 4 | 3 | 3 | 3 | 3 | 2 |
| そば | 1 | x | x | 6 | x | x | x | x |

資料：総農家数・基幹的農業従事者数は農林業センサス（5年ごとに実施）

耕地面積・作付面積・収穫量は作物統計調査（毎年実施）

(注) 農家とは、経営耕地面積が10a以上または1年間の農産物販売金額が15万円以上の世帯である。

(注) 販売農家とは、経営耕地面積が30a以上または1年間の農産物販売金額が50万円以上の農家をいう。

(注) 基幹的農業従事者とは、15歳以上の世帯員のうち、ふだん仕事として主に自営農業に従事している者をいう。

38 経営耕地面積規模別農業経営体数

(単位：経営体)

| 年別 地区別 | 経営体 数 | 経営耕 地なし | 0.3ha 未満 | 0.3～ 0.5ha | 0.5～ 1.0ha | 1.0～ 1.5ha | 1.5～ 2.0ha | 2.0ha 以上 |
|-----------|----------|------------|-------------|---------------|---------------|---------------|---------------|-------------|
| 平成22年 | 218 | 9 | 7 | 88 | 87 | 18 | 3 | 6 |
| 平成27年 | 150 | 3 | 5 | 65 | 59 | 10 | 2 | 6 |
| 令和2年 | 113 | 8 | 15 | 32 | 42 | 8 | 1 | 7 |
| 釜石 | 1 | x | x | x | x | x | x | x |
| 唐丹 | 16 | 2 | 1 | 4 | 8 | - | - | 1 |
| 甲子 | 33 | - | 8 | 9 | 10 | 3 | 1 | 2 |
| 鵜住居 | 13 | x | x | x | x | x | x | x |
| 栗橋 | 50 | 4 | 4 | 16 | 18 | 5 | - | 3 |

資料：農林業センサス

(注) 農業経営体とは、農林産物の生産を行うかまたは委託を受けて農林業作業を行い、生産または作業に係る面積・頭羽数が、次の規定のいずれかに該当する事業を行う者をいう。

- (1) 経営耕地面積が30a以上の規模の農業
- (2) 農作物の作付面積または栽培面積、家畜の飼養頭羽数または出荷羽数、その他の事業の規模が次の農林業経営体の基準以上の農業
 - ①露地野菜作付面積 15a
 - ②施設野菜栽培面積 350㎡
 - ③果樹栽培面積 10a
 - ④露地花き栽培面積 10a
 - ⑤施設花き栽培面積 250㎡
 - ⑥搾乳牛飼養頭数 1頭
 - ⑦肥育牛飼養頭数 1頭
 - ⑧豚飼養頭数 15頭
 - ⑨採卵鶏飼養羽数 150羽
 - ⑩ブロイラー年間出荷羽数 1,000羽
 - ⑪その他 調査期日前1年間における農業生産物の総販売額50万円に相当する事業の規模
- (3) 農作業の受託の事業

39 主副業別農家数・経営体数(販売農家・個人経営体)

(単位：戸、経営体)

| 年別 地区別 | 計 | 主業 | | 準主業 | | 副業的 |
|-----------|-----|----------------|----------------|----------------|----------------|-----|
| | | 65歳未満の農業従事者がいる | 65歳未満の農業従事者がいる | 65歳未満の農業従事者がいる | 65歳未満の農業従事者がいる | |
| 平成22年 | 207 | 24 | 23 | 32 | 14 | 151 |
| 平成27年 | 141 | 19 | 16 | 29 | 12 | 93 |
| 令和2年 | 108 | 14 | 13 | 14 | 8 | 80 |
| 釜石 | 1 | x | x | x | x | x |
| 唐丹 | 15 | - | - | 1 | - | 14 |
| 甲子 | 32 | 7 | 7 | 8 | 5 | 17 |
| 鶉住居 | 12 | x | x | x | x | x |
| 栗橋 | 48 | 6 | 5 | 4 | 2 | 38 |

資料：農林業センサス

(注)平成22年、平成27年は販売農家における主副業別農家数を掲載している。

令和2年は個人経営体における主副業別経営体数を掲載している。

(注)個人経営体とは、個人(世帯)で事業を行う経営体をいう。

なお、法人化して事業を行う経営体は含まない。

(注)主業経営体とは、農業所得が主(農家所得の50%以上が農業所得)で、調査期日前1年間に自営農業に60日以上従事している65歳未満の世帯員がいる個人経営体をいう。

(注)準主業経営体とは、農業所得が主(農家所得の50%未満が農業所得)で、調査期日前1年間に自営農業に60日以上従事している65歳未満の世帯員がいる個人経営体をいう。

(注)副業的経営体とは、調査期日前1年間に自営農業に60日以上従事している65歳未満の世帯員がいない個人経営体をいう。

40 販売目的の家畜を飼養している農家数と飼養頭羽数

(単位：戸、頭、100羽)

| 年別 | 乳用牛 | | 肉用牛 | | 豚 | | にわとり | |
|-------|-----------|----------|-----------|----------|-----------|----------|-----------|----------|
| | 飼養 農家数 | 飼養 頭数 | 飼養 農家数 | 飼養 頭数 | 飼養 農家数 | 飼養 頭数 | 飼養 農家数 | 飼養 羽数 |
| 平成30年 | - | - | 22 | 109 | 1 | x | 1 | x |
| 令和元年 | - | - | 21 | 88 | 1 | x | 1 | x |
| 2 | - | - | 19 | 91 | - | - | - | - |
| 3 | - | - | 14 | 75 | - | - | - | - |
| 4 | - | - | 14 | 74 | - | - | - | - |

資料：水産農林課

41 農地の転用、移転件数及び面積

(単位：㎡)

| 区 分 | 令和元年度 | | 令和2年度 | | 令和3年度 | | 令和4年度 | |
|--------------------------|-----------|---------------|-----------|--------------|-----------|--------------|-----------|---------------|
| | 件数 | 面積 | 件数 | 面積 | 件数 | 面積 | 件数 | 面積 |
| 農地法第3条 | 2 | 3,753 | 2 | 355 | 3 | 9,143 | 2 | 5,078 |
| 所有権移転 | 2 | 3,753 | 2 | 355 | 2 | 6,558 | - | - |
| 自作地 | 2 | 3,753 | 2 | 355 | - | - | - | - |
| 無償 | 1 | 1,873 | - | - | 1 | 3,378 | - | - |
| 有償 | 1 | 1,880 | 2 | 355 | 1 | 3,180 | - | - |
| 小作地 | - | - | - | - | - | - | - | - |
| 貸借権等の 設定移転 (無償も含む) | - | - | - | - | 1 | 2,585 | 2 | 5,078 |
| 農地法第4条 | 3 | 806 | 1 | 41 | 2 | 484 | - | - |
| 道路水路敷地 | - | - | 1 | 41 | - | - | - | - |
| 住宅敷地その他 | 3 | 806 | - | - | 2 | 484 | - | - |
| 農地法第5条 | 16 | 15,796 | 14 | 6,112 | 12 | 6,446 | 12 | 11,623 |
| 住宅敷地 | 6 | 1,604 | 8 | 2,464 | 1 | 261 | 3 | 946 |
| 公共用地 | - | - | - | - | 1 | 367 | 4 | 3,230 |
| 建物施設 | 1 | 460 | - | - | - | - | - | - |
| その他施設 | 9 | 13,732 | 6 | 3,648 | 10 | 5,818 | 5 | 7,447 |

資料：釜石市農業委員会

(注)農地法第3条は、農地の所有権や貸借権の権利移動の場合に適用される。

(注)農地法第4条は、農地の宅地等への転用の場合に適用される。

(注)農地法第5条は、農地の権利移動及び転用の場合に適用される。

42 林業の概況

(単位：ha)

| 年 別 地 区 別 | 現況森面 積 | 森林以外 の草生地 | 総世帯数 (戸) | 総人口 (人) | 農家数 (戸) | 林家数 (戸) | 林野率 (%) |
|--------------|-----------|--------------|-------------|------------|------------|------------|------------|
| 平成22年 | 39,650 | 46 | 16,094 | 39,574 | 455 | 1,204 | 89.9 |
| 平成27年 | 38,835 | 45 | 16,860 | 36,802 | 333 | 1,126 | 88.3 |
| 令和2年 | 38,854 | 45 | 14,725 | 32,078 | 266 | 981 | 88.3 |
| 釜石 | ... | ... | ... | ... | 14 | 188 | ... |
| 唐丹 | ... | ... | ... | ... | 42 | 163 | ... |
| 甲子 | ... | ... | ... | ... | 71 | 221 | ... |
| 鶉住居 | ... | ... | ... | ... | 27 | 203 | ... |
| 栗橋 | ... | ... | ... | ... | 112 | 206 | ... |

資料：農林業センサス

(注)林野率とは、総土地面積に占める林野面積の割合である。

(注)総世帯数、総人口は、国勢調査の概数によった。

43 林野面積

(単位：ha)

| 年 別 | 計 | 国 有 | | | 民 有 | | | | | |
|-------|--------|--------|--------------|-------------|-------|-------|------------|-----|-----|--------|
| | | 林野庁 | 林野庁以外 の官庁 | 独立行政 法人等 | 公 有 | | | | | 私 有 |
| | | | | | 計 | 県 | 森林整備 法人 | 市 | 財産区 | |
| 平成22年 | 39,696 | 10,166 | 1 | 1,719 | 5,208 | 3,994 | - | 881 | 333 | 22,602 |
| 平成27年 | 38,880 | 9,683 | - | 1,714 | 4,935 | 3,787 | - | 839 | 309 | 22,548 |
| 令和2年 | 38,899 | 9,580 | - | 1,540 | 4,692 | 3,368 | - | 882 | 442 | 23,087 |

資料：農林業センサス

..... (このページは白紙です)

VI 水産業

44 階層別、組織別経営体数
 (1) 経営体階層別経営体数

(単位：経営体)

| 調査年 | 漁業地区 | 計 | 漁船 非使用 | 漁船使用 | | | | | | | | | | | |
|-------|-------|-------|-----------|------------|------------|-----------|---------|---------|----------|-----------|-----------|-----------|------------|-------------|--|
| | | | | 無動力 船のみ | 船外機 付漁船 | 動力船使用 | | | | | | | | | |
| | | | | | | 1トン 未満 | 1～ 3 | 3～ 5 | 5～ 10 | 10～ 20 | 20～ 30 | 30～ 50 | 50～ 100 | 100～ 200 | |
| 平成5年 | 合計 | 1,116 | 3 | - | ... | 215 | 54 | 41 | 16 | 18 | 1 | 1 | - | 5 | |
| | 釜石東部 | 402 | - | - | ... | 21 | 21 | 9 | 7 | 3 | - | 1 | - | 1 | |
| | 釜石 | 135 | 2 | - | ... | 35 | 35 | 17 | 1 | 7 | - | - | - | 4 | |
| | 釜石市内陸 | - | - | - | ... | - | - | - | - | - | - | - | - | - | |
| | 平田 | 111 | - | - | ... | 57 | 57 | 1 | - | 1 | - | - | - | - | |
| | 白浜浦 | 113 | - | - | ... | 45 | 45 | 5 | 2 | - | - | - | - | - | |
| | 唐丹 | 355 | 1 | - | ... | 57 | 57 | 9 | 6 | 7 | 1 | - | - | - | |
| 平成10年 | 合計 | 997 | 1 | - | ... | 265 | 41 | 27 | 12 | 11 | 1 | - | 1 | 4 | |
| | 釜石東部 | 378 | 1 | - | ... | 54 | 9 | 5 | 7 | - | - | - | 1 | 1 | |
| | 釜石 | 95 | - | - | ... | 50 | 6 | 12 | 2 | 6 | - | - | - | 3 | |
| | 釜石市内陸 | - | - | - | ... | - | - | - | - | - | - | - | - | - | |
| | 平田 | 101 | - | - | ... | 55 | - | - | - | - | - | - | - | - | |
| | 白浜浦 | 109 | - | - | ... | 50 | 3 | 6 | - | - | - | - | - | - | |
| | 唐丹 | 314 | - | - | ... | 56 | 23 | 4 | 3 | 5 | 1 | - | - | - | |
| 平成15年 | 合計 | 946 | 1 | - | ... | 292 | 27 | 21 | 15 | 9 | - | - | 1 | 1 | |
| | 釜石東部 | 401 | - | - | ... | 97 | 6 | 3 | 7 | 3 | - | - | 1 | - | |
| | 釜石 | 90 | 1 | - | ... | 54 | 4 | 11 | 4 | 2 | - | - | - | 1 | |
| | 釜石市内陸 | 4 | - | - | ... | 4 | - | - | - | - | - | - | - | - | |
| | 平田 | 93 | - | - | ... | 56 | - | - | - | - | - | - | - | - | |
| | 白浜浦 | 115 | - | - | ... | 44 | 4 | 5 | - | - | - | - | - | - | |
| | 唐丹 | 243 | - | - | ... | 37 | 13 | 2 | 4 | 4 | - | - | - | - | |
| 平成20年 | 合計 | 827 | 1 | - | 255 | 2 | 24 | 12 | 10 | 6 | - | - | - | 2 | |
| | 釜石東部 | 344 | - | - | 86 | 2 | 5 | 5 | 5 | 2 | - | - | - | - | |
| | 釜石 | 82 | 1 | - | 49 | - | 5 | 4 | 2 | 1 | - | - | - | 2 | |
| | 釜石市内陸 | 2 | - | - | x | - | x | - | - | - | - | - | - | - | |
| | 平田 | 77 | - | - | x | - | x | - | - | - | - | - | - | - | |
| | 白浜浦 | 98 | - | - | 32 | - | 3 | 2 | 2 | - | - | - | - | - | |
| | 唐丹 | 224 | - | - | 46 | - | 10 | 1 | 1 | 3 | - | - | - | - | |
| 平成25年 | 合計 | 540 | 4 | - | 315 | - | 13 | 9 | 4 | 9 | - | - | - | 1 | |
| | 釜石東部 | 212 | - | - | 138 | - | 6 | 4 | 1 | 3 | - | - | - | - | |
| | 釜石 | 50 | - | - | 32 | - | 3 | 2 | 1 | 3 | - | - | - | 1 | |
| | 釜石市内陸 | 5 | - | - | 3 | - | - | - | - | - | - | - | - | - | |
| | 平田 | 77 | 4 | - | 59 | - | 1 | 1 | - | - | - | - | - | - | |
| | 白浜浦 | 89 | - | - | 52 | - | 3 | 2 | 2 | - | - | - | - | - | |
| | 唐丹 | 107 | - | - | 31 | - | - | - | - | 3 | - | - | - | - | |
| 平成30年 | 合計 | 473 | 4 | - | 221 | - | 9 | 11 | 5 | 6 | - | - | - | 3 | |
| | 釜石東部 | 201 | 2 | - | 101 | - | 2 | 4 | 2 | 2 | - | - | - | 1 | |
| | 釜石 | 27 | x | x | x | x | x | x | x | x | x | x | x | x | |
| | 釜石市内陸 | 2 | x | x | x | x | x | x | x | x | x | x | x | x | |
| | 平田 | 35 | - | - | 20 | - | 1 | 1 | - | - | - | - | - | - | |
| | 白浜浦 | 44 | - | - | 12 | - | 3 | 3 | - | - | - | - | - | - | |
| | 唐丹 | 164 | 2 | - | 78 | - | - | 1 | 1 | 2 | - | - | - | - | |

資料：漁業センサス

44 階層別、組織別経営体数（その2）

（1）経営体階層別経営体数

（単位：経営体）

| 調査年 | 漁業地区 | 漁船使用 | | | | 大型 定置網 | さけ 定置網 | 小型 定置網 | 海面養殖 | | | | |
|-------|-------|-------------|---------------|-----------------|------------|-----------|-----------|-----------|------------|-----------|-----------|-----------|--------------|
| | | 動力船使用 | | | | | | | ぎんざけ 養殖 | ぶり類 養殖 | まだい 養殖 | ひらめ 養殖 | その他の 魚類養殖 |
| | | 200～ 500 | 500～ 1,000 | 1,000～ 3,000 | 3,000 ～ | | | | | | | | |
| 平成5年 | 合計 | 4 | 1 | 2 | - | 12 | ... | 7 | ... | - | ... | ... | ... |
| | 釜石東部 | - | - | - | - | 7 | ... | 4 | ... | - | ... | ... | ... |
| | 釜石 | 4 | 1 | 2 | - | 2 | ... | 1 | ... | - | ... | ... | ... |
| | 釜石市内陸 | - | - | - | - | - | ... | - | ... | - | ... | ... | ... |
| | 平田 | - | - | - | - | - | ... | - | ... | - | ... | ... | ... |
| | 白浜浦 | - | - | - | - | - | ... | - | ... | - | ... | ... | ... |
| | 唐丹 | - | - | - | - | 3 | ... | 2 | ... | - | ... | ... | ... |
| 平成10年 | 合計 | 4 | 1 | - | 1 | 7 | ... | 2 | ... | - | - | - | 1 |
| | 釜石東部 | - | - | - | - | 4 | ... | 2 | ... | - | - | - | - |
| | 釜石 | 3 | 1 | - | 1 | 1 | ... | - | ... | - | - | - | - |
| | 釜石市内陸 | - | - | - | - | - | ... | - | ... | - | - | - | - |
| | 平田 | 1 | - | - | - | 1 | ... | - | ... | - | - | - | 1 |
| | 白浜浦 | - | - | - | - | - | ... | - | ... | - | - | - | - |
| | 唐丹 | - | - | - | - | 1 | ... | - | ... | - | - | - | - |
| 平成15年 | 合計 | 3 | - | 2 | - | 6 | - | 4 | - | - | - | - | 1 |
| | 釜石東部 | - | - | - | - | 3 | - | 4 | - | - | - | - | - |
| | 釜石 | 2 | - | 2 | - | - | - | - | - | - | - | - | - |
| | 釜石市内陸 | - | - | - | - | - | - | - | - | - | - | - | - |
| | 平田 | 1 | - | - | - | 2 | - | - | - | - | - | - | 1 |
| | 白浜浦 | - | - | - | - | - | - | - | - | - | - | - | - |
| | 唐丹 | - | - | - | - | 1 | - | - | - | - | - | - | - |
| 平成20年 | 合計 | 1 | - | 2 | - | 4 | - | 3 | - | - | - | - | - |
| | 釜石東部 | - | - | - | - | 2 | - | 3 | - | - | - | - | - |
| | 釜石 | 1 | - | 2 | - | - | - | - | - | - | - | - | - |
| | 釜石市内陸 | - | - | - | - | x | - | x | - | - | - | - | - |
| | 平田 | - | - | - | - | x | - | x | - | - | - | - | - |
| | 白浜浦 | - | - | - | - | - | - | - | - | - | - | - | - |
| | 唐丹 | - | - | - | - | 1 | - | - | - | - | - | - | - |
| 平成25年 | 合計 | 1 | - | - | 1 | 4 | - | 3 | - | - | - | - | - |
| | 釜石東部 | - | - | - | - | 4 | - | 1 | - | - | - | - | - |
| | 釜石 | 1 | - | - | 1 | - | - | - | - | - | - | - | - |
| | 釜石市内陸 | - | - | - | - | - | - | - | - | - | - | - | - |
| | 平田 | - | - | - | - | - | - | 1 | - | - | - | - | - |
| | 白浜浦 | - | - | - | - | - | - | - | - | - | - | - | - |
| | 唐丹 | - | - | - | - | - | - | 1 | - | - | - | - | - |
| 平成30年 | 合計 | - | - | - | 1 | 4 | - | 1 | - | - | - | - | - |
| | 釜石東部 | - | - | - | - | 2 | - | 1 | - | - | - | - | - |
| | 釜石 | x | x | x | x | x | x | x | x | x | x | x | x |
| | 釜石市内陸 | x | x | x | x | x | x | x | x | x | x | x | x |
| | 平田 | - | - | - | - | 1 | - | - | - | - | - | - | - |
| | 白浜浦 | - | - | - | - | - | - | - | - | - | - | - | - |
| | 唐丹 | - | - | - | - | 1 | - | - | - | - | - | - | - |

資料：漁業センサス

44 階層別、組織別経営体数（その3）

（1）経営体階層別経営体数

（単位：経営体）

| 調査年 | 漁業地区 | 海 面 養 殖 | | | | | | | | | | |
|-------|-------|----------------------|------------|------------------|------------------|------------|---------------------|-----------------|-----------------|------------|-------------------|-----------------|
| | | ほたて が い 養 殖 | かき類 養 殖 | その他 の貝類 養殖 | くるま えび 養 殖 | ほや類 養 殖 | その他 の水産動物 類養殖 | こんぶ 類 養 殖 | わかめ 類 養 殖 | のり類 養 殖 | その他 の海藻 類養殖 | その他 の 養 殖 |
| 平成 5年 | 合 計 | 283 | 11 | … | … | … | … | … | 384 | - | … | 58 |
| | 釜石東部 | 166 | 11 | … | … | … | … | … | 160 | - | … | 6 |
| | 釜 石 | - | - | … | … | … | … | … | 49 | - | … | 3 |
| | 釜石市内陸 | - | - | … | … | … | … | … | - | - | … | - |
| | 平 田 | 38 | - | … | … | … | … | … | 12 | - | … | - |
| | 白 浜 浦 | 10 | - | … | … | … | … | … | 45 | - | … | 4 |
| | 唐 丹 | 69 | - | … | … | … | … | … | 118 | - | … | 45 |
| 平成10年 | 合 計 | 290 | 23 | … | … | … | … | … | 293 | - | … | 12 |
| | 釜石東部 | 177 | 21 | … | … | … | … | … | 92 | - | … | 4 |
| | 釜 石 | - | - | … | … | … | … | … | 10 | - | … | - |
| | 釜石市内陸 | - | - | … | … | … | … | … | - | - | … | - |
| | 平 田 | 41 | - | … | … | … | … | … | 2 | - | … | - |
| | 白 浜 浦 | 20 | 2 | … | … | … | … | … | 22 | - | … | 6 |
| | 唐 丹 | 52 | - | … | … | … | … | … | 167 | - | … | 2 |
| 平成15年 | 合 計 | 316 | 28 | - | - | 6 | 1 | 14 | 198 | - | - | … |
| | 釜石東部 | 194 | 14 | - | - | 3 | 1 | 1 | 64 | - | - | … |
| | 釜 石 | - | - | - | - | - | - | - | 9 | - | - | … |
| | 釜石市内陸 | - | - | - | - | - | - | - | - | - | - | … |
| | 平 田 | 33 | - | - | - | - | - | - | - | - | - | … |
| | 白 浜 浦 | 18 | 14 | - | - | - | - | 13 | 17 | - | - | … |
| | 唐 丹 | 71 | - | - | - | 3 | - | - | 108 | - | - | … |
| 平成20年 | 合 計 | 247 | 26 | - | - | 8 | - | 2 | 222 | - | - | … |
| | 釜石東部 | 149 | 11 | - | - | 6 | - | - | 68 | - | - | … |
| | 釜 石 | 2 | - | - | - | - | - | - | 13 | - | - | … |
| | 釜石市内陸 | x | x | x | - | x | - | x | x | - | - | … |
| | 平 田 | x | x | x | - | x | - | x | x | - | - | … |
| | 白 浜 浦 | 12 | 15 | - | - | - | - | 1 | 31 | - | - | … |
| | 唐 丹 | 50 | - | - | - | 2 | - | 1 | 109 | - | - | … |
| 平成25年 | 合 計 | 15 | 1 | - | - | 1 | - | 2 | 157 | - | - | - |
| | 釜石東部 | 9 | - | - | - | - | - | 2 | 44 | - | - | - |
| | 釜 石 | - | - | - | - | 1 | - | - | 5 | - | - | - |
| | 釜石市内陸 | - | - | - | - | 1 | - | - | 2 | - | - | - |
| | 平 田 | 2 | - | - | - | - | - | - | 9 | - | - | - |
| | 白 浜 浦 | 4 | 1 | - | - | - | - | - | 25 | - | - | - |
| | 唐 丹 | - | - | - | - | - | - | - | 72 | - | - | - |
| 平成30年 | 合 計 | 82 | 11 | - | - | 4 | - | 3 | 108 | - | - | - |
| | 釜石東部 | 56 | 3 | - | - | 2 | - | - | 23 | - | - | - |
| | 釜 石 | x | x | x | x | x | x | x | x | x | x | x |
| | 釜石市内陸 | x | x | x | x | x | x | x | x | x | x | x |
| | 平 田 | 9 | - | - | - | - | - | - | 3 | - | - | - |
| | 白 浜 浦 | 2 | 8 | - | - | - | - | 1 | 15 | - | - | - |
| | 唐 丹 | 15 | - | - | - | 2 | - | 2 | 60 | - | - | - |

資料：漁業センサス

44 階層別、組織別経営体数（その4）

（2）漁業層別経営体数

（単位：経営体）

| 調査年 | 漁業地区 | 計 | 沿岸漁業層 | | | 中小漁業層 | 大規模漁業層 |
|-------|-------|-------|-------|-------|------------|-------|--------|
| | | | 計 | 海面養殖層 | 左記以外の沿岸漁業層 | | |
| 平成5年 | 合計 | 1,116 | 1,084 | 736 | 348 | 30 | … |
| | 釜石東部 | 402 | 397 | 343 | 54 | 5 | … |
| | 釜石 | 135 | 117 | 52 | 65 | 16 | … |
| | 釜石市内陸 | - | - | - | - | - | … |
| | 平田 | 111 | 110 | 50 | 60 | 1 | … |
| | 白浜浦 | 113 | 113 | 59 | 54 | - | … |
| | 唐丹 | 355 | 347 | 232 | 115 | 8 | … |
| 平成10年 | 合計 | 997 | 974 | 619 | 355 | 22 | … |
| | 釜石東部 | 378 | 376 | 294 | 82 | 2 | … |
| | 釜石 | 95 | 81 | 10 | 71 | 13 | … |
| | 釜石市内陸 | - | - | - | - | - | … |
| | 平田 | 101 | 100 | 44 | 56 | 1 | … |
| | 白浜浦 | 109 | 109 | 50 | 59 | - | … |
| | 唐丹 | 314 | 308 | 221 | 87 | 6 | … |
| 平成15年 | 合計 | 946 | 930 | 564 | 366 | 14 | 2 |
| | 釜石東部 | 401 | 397 | 277 | 120 | 4 | - |
| | 釜石 | 90 | 83 | 9 | 74 | 5 | 2 |
| | 釜石市内陸 | 4 | 4 | - | 4 | - | - |
| | 平田 | 93 | 92 | 34 | 58 | 1 | - |
| | 白浜浦 | 115 | 115 | 62 | 53 | - | - |
| | 唐丹 | 243 | 239 | 182 | 57 | 4 | - |
| 平成20年 | 合計 | 827 | 816 | 505 | 311 | 9 | 2 |
| | 釜石東部 | 344 | 342 | 234 | 108 | 2 | - |
| | 釜石 | 82 | 76 | 15 | 61 | 4 | 2 |
| | 釜石市内陸 | 2 | x | x | x | x | x |
| | 平田 | 77 | x | x | x | x | x |
| | 白浜浦 | 98 | 98 | 59 | 39 | - | - |
| | 唐丹 | 224 | 221 | 162 | 59 | 3 | - |
| 平成25年 | 合計 | 540 | 528 | 176 | 352 | 11 | 1 |
| | 釜石東部 | 212 | 209 | 55 | 154 | 3 | - |
| | 釜石 | 50 | 44 | 6 | 38 | 5 | 1 |
| | 釜石市内陸 | 5 | 5 | 2 | 3 | - | - |
| | 平田 | 77 | 77 | 11 | 66 | - | - |
| | 白浜浦 | 89 | 89 | 30 | 59 | - | - |
| | 唐丹 | 107 | 104 | 72 | 32 | 3 | - |
| 平成30年 | 合計 | 473 | 463 | 208 | 255 | 9 | 1 |
| | 釜石東部 | 201 | 198 | 84 | 114 | 3 | - |
| | 釜石 | 27 | x | x | x | x | x |
| | 釜石市内陸 | 2 | x | x | x | x | x |
| | 平田 | 35 | 35 | 12 | 23 | - | - |
| | 白浜浦 | 44 | 44 | 26 | 18 | - | - |
| | 唐丹 | 164 | 162 | 79 | 83 | 2 | - |

資料：漁業センサス

44 階層別、組織別経営体数（その5）

（3）経営組織別経営体数

（単位：経営体）

| 調査年 | 漁業地区 | 計 | 組 織 別 | | | | | |
|-------|-------|-------|-------|----|--------|--------|------|-----|
| | | | 個人 | 会社 | 漁業協同組合 | 漁業生産組合 | 共同経営 | その他 |
| 平成5年 | 合計 | 1,116 | 1,095 | 12 | 2 | 5 | 1 | 1 |
| | 釜石東部 | 402 | 395 | 1 | 1 | 4 | 1 | - |
| | 釜石 | 135 | 122 | 11 | - | 1 | - | 1 |
| | 釜石市内陸 | - | - | - | - | - | - | - |
| | 平田 | 111 | 111 | - | - | - | - | - |
| | 白浜浦 | 113 | 113 | - | - | - | - | - |
| | 唐丹 | 355 | 354 | - | 1 | - | - | - |
| 平成10年 | 合計 | 997 | 979 | 10 | 2 | 5 | - | 1 |
| | 釜石東部 | 378 | 373 | 1 | 1 | 3 | - | - |
| | 釜石 | 95 | 86 | 8 | - | 1 | - | - |
| | 釜石市内陸 | - | - | - | - | - | - | - |
| | 平田 | 101 | 98 | 1 | - | 1 | - | 1 |
| | 白浜浦 | 109 | 109 | - | - | - | - | - |
| | 唐丹 | 314 | 313 | - | 1 | - | - | - |
| 平成15年 | 合計 | 946 | 933 | 6 | 2 | 2 | 2 | 1 |
| | 釜石東部 | 401 | 398 | - | 1 | 2 | - | - |
| | 釜石 | 90 | 85 | 5 | - | - | - | - |
| | 釜石市内陸 | 4 | 4 | - | - | - | - | - |
| | 平田 | 93 | 89 | 1 | - | - | 2 | 1 |
| | 白浜浦 | 115 | 115 | - | - | - | - | - |
| | 唐丹 | 243 | 242 | - | 1 | - | - | - |
| 平成20年 | 合計 | 827 | 818 | 4 | 2 | 2 | 1 | - |
| | 釜石東部 | 344 | 341 | - | 1 | 2 | - | - |
| | 釜石 | 82 | 78 | 4 | - | - | - | - |
| | 釜石市内陸 | 2 | x | - | - | - | x | x |
| | 平田 | 77 | x | - | - | - | x | x |
| | 白浜浦 | 98 | 98 | - | - | - | - | - |
| | 唐丹 | 224 | 223 | - | 1 | - | - | - |
| 平成25年 | 合計 | 540 | 532 | 4 | 3 | 1 | - | - |
| | 釜石東部 | 212 | 209 | 1 | 1 | 1 | - | - |
| | 釜石 | 50 | 47 | 3 | - | - | - | - |
| | 釜石市内陸 | 5 | 5 | - | - | - | - | - |
| | 平田 | 77 | 76 | - | 1 | - | - | - |
| | 白浜浦 | 89 | 89 | - | - | - | - | - |
| | 唐丹 | 107 | 106 | - | 1 | - | - | - |
| 平成30年 | 合計 | 473 | 465 | 4 | 3 | 1 | - | - |
| | 釜石東部 | 201 | 198 | 1 | 1 | 1 | - | - |
| | 釜石 | 27 | x | x | x | x | x | x |
| | 釜石市内陸 | 2 | x | x | x | x | x | x |
| | 平田 | 35 | 34 | - | 1 | - | - | - |
| | 白浜浦 | 44 | 44 | - | - | - | - | - |
| | 唐丹 | 164 | 163 | - | 1 | - | - | - |

資料：漁業センサス

45 海面養殖業（養殖種類別生産額）

（単位：百万円）

| 養殖魚種 | 平成30年 | 令和元年 | 令和2年 | 令和3年 | 令和4年 |
|------|-------|------|------|------|------|
| 合 計 | x | x | x | x | x |
| わかめ | 171 | 242 | 180 | 135 | 159 |
| こんぶ | 63 | 35 | 21 | 27 | 38 |
| ほたて | 237 | 146 | 112 | 177 | 208 |
| か き | 37 | 44 | 42 | 40 | 47 |
| ほ や | 8 | 9 | 2 | 3 | 3 |
| その他 | x | x | x | x | x |

資料：水産農林課（漁業協同組合業務報告書から）

46 海面漁業（漁業種別水揚高）

（単位：隻、トン、千円）

| 漁業種別 船籍 | 令和3年度 | | | 令和4年度 | | | |
|------------|-------|-------|-----------|---------|-------|---------|---------|
| | 隻数 | 数量 | 金額 | 隻数 | 数量 | 金額 | |
| 総数 | 9,261 | 8,063 | 1,112,600 | 6,646 | 6,294 | 966,475 | |
| 地元 | 5,630 | 4,877 | 601,299 | 4,039 | 5,028 | 677,651 | |
| 廻来 | 3,631 | 3,186 | 511,301 | 2,607 | 1,266 | 288,824 | |
| 鮭鱒延縄 | 地元 | - | - | - | - | - | |
| | 廻来 | - | - | - | - | - | |
| 小延縄 | 地元 | 670 | 13 | 5,313 | 735 | 15 | 6,385 |
| | 廻来 | 304 | 8 | 2,101 | 331 | 6 | 2,274 |
| 定置網 | 地元 | 1,176 | 4,335 | 431,127 | 1,083 | 4,336 | 540,627 |
| | 廻来 | 113 | 77 | 10,679 | 129 | 85 | 15,389 |
| 機船底曳網 | 地元 | - | - | - | - | - | |
| | 廻来 | - | - | - | - | - | |
| 突棒 | 地元 | 8 | 1 | 294 | 2 | 0 | 58 |
| | 廻来 | 2 | 0 | 36 | 1 | 0 | 100 |
| 延縄 | 地元 | 1 | 0 | 5 | 2 | 0 | 16 |
| | 廻来 | - | - | - | - | - | |
| 流し・刺網 | 地元 | 511 | 37 | 11,157 | 610 | 30 | 11,601 |
| | 廻来 | 193 | 38 | 8,426 | 303 | 86 | 19,016 |
| さんま棒受 | 地元 | - | - | - | - | - | |
| | 廻来 | 8 | 255 | 204,686 | 10 | 203 | 124,677 |
| 小女子棒受 | 地元 | - | - | - | 5 | 0 | 526 |
| | 廻来 | - | - | - | 34 | 0 | 1,369 |
| いさだ網 | 地元 | 72 | 359 | 26,144 | 70 | 517 | 31,129 |
| | 廻来 | 58 | 317 | 23,286 | 36 | 281 | 17,407 |
| いか一本釣 | 地元 | 3 | - | 103 | - | - | |
| | 廻来 | - | - | - | - | - | |
| かつお一本釣 | 地元 | - | - | - | - | - | |
| | 廻来 | - | - | - | - | - | |
| 旋網 | 地元 | - | - | - | - | - | |
| | 廻来 | 17 | 2,329 | 119,493 | 8 | 521 | 23,848 |
| 沖合いかつり | 地元 | - | - | - | - | - | |
| | 廻来 | - | - | - | - | - | |
| 搬入魚類 | 地元 | 122 | 6 | 3,780 | 49 | 5 | 2,859 |
| | 廻来 | 499 | 16 | 9,698 | 532 | 17 | 10,027 |
| 磯建網 | 地元 | 126 | 7 | 1,205 | 150 | 16 | 1,523 |
| | 廻来 | 4 | 0 | 26 | - | - | |
| 赤いか釣 | 地元 | - | - | - | - | - | |
| | 廻来 | - | - | - | - | - | |
| かご | 地元 | 2,341 | 81 | 89,957 | 682 | 25 | 31,235 |
| | 廻来 | 1,834 | 132 | 124,240 | 670 | 57 | 65,759 |
| 河川 | 地元 | 44 | 3 | 151 | 70 | 7 | 408 |
| | 廻来 | - | - | - | - | - | |
| 養殖 | 地元 | 8 | 17 | 15,445 | 12 | 35 | 32,721 |
| | 廻来 | - | - | - | - | - | |
| 棒受網 | 地元 | - | - | - | 7 | 31 | 2,165 |
| | 廻来 | - | - | - | - | - | |
| その他の漁業 | 地元 | 548 | 18 | 16,618 | 562 | 12 | 16,399 |
| | 廻来 | 599 | 14 | 8,630 | 553 | 9 | 8,958 |

※単位未満を四捨五入したため、合計と内訳が一致しない場合がある。

資料：水産農林課（釜石漁連地方卸売市場水揚統計）

47 海面漁業（魚種別水揚高）

（単位：kg、円）

| 魚種 | 令和3年度 | | | 令和4年度 | | |
|---------|-------------|---------------|-------|-------------|-------------|-------|
| | 数量 | 金額 | 平均単価 | 数量 | 金額 | 平均単価 |
| 合計 | 8,064,115.4 | 1,112,602,594 | 138 | 6,294,673.5 | 966,475,219 | 154 |
| 秋さけ | 4,127.0 | 5,033,186 | 1,220 | 5,648.1 | 5,917,445 | 1,048 |
| からふとます | 14.9 | 4,906 | 329 | 73.7 | 31,023 | 421 |
| しろさけ | 85.7 | 128,429 | 1,499 | 364.0 | 846,169 | 2,325 |
| さくらます | 5,756.2 | 4,864,522 | 845 | 3,246.6 | 3,585,305 | 1,104 |
| ますのすけ | 262.2 | 1,016,389 | 3,876 | 196.7 | 870,913 | 4,428 |
| 冷釣あかいか | - | - | - | 14.5 | 11,880 | 819 |
| むらさきいか | - | - | - | - | - | - |
| するめいか | 40,500.8 | 22,165,774 | 547 | 89,120.8 | 48,520,512 | 544 |
| やりいか | 54,568.4 | 43,735,873 | 801 | 33,845.5 | 23,734,005 | 701 |
| その他いか | 200.5 | 67,038 | 334 | 179.9 | 83,026 | 462 |
| さんま | 254,909.0 | 204,686,201 | 803 | 202,856.0 | 124,677,101 | 615 |
| めかじき | 426.0 | 528,697 | 1,241 | 135.0 | 100,456 | 744 |
| まかじき | 322 | 140,639 | 437 | 57.0 | 46,786 | 821 |
| たこ | 206,906.3 | 192,715,485 | 931 | 73,673.9 | 70,457,291 | 956 |
| ひらめ | 5,416.3 | 5,280,015 | 975 | 8,532.7 | 7,747,985 | 908 |
| まつかわ | - | - | - | - | - | - |
| かれい類 | 18,039.3 | 5,544,171 | 307 | 20,061.9 | 7,526,566 | 375 |
| 黒まぐろ | 3,157.0 | 5,621,263 | 1,781 | 1,214.0 | 3,125,303 | 2,574 |
| めじ | 5,178.5 | 4,863,508 | 939 | 5,692.0 | 7,788,198 | 1,368 |
| さば | 2,209,640.4 | 190,040,300 | 86 | 1,300,266.5 | 186,144,667 | 143 |
| かに | 11,166.8 | 23,860,674 | 2,137 | 11,548.6 | 28,924,670 | 2,505 |
| たら | 50,508.6 | 10,523,294 | 208 | 87,831.4 | 18,499,410 | 211 |
| すけそう | 3,086.3 | 142,069 | 46 | 113,420.7 | 7,864,501 | 69 |
| いるか | - | - | - | - | - | - |
| めぬけ | - | - | - | - | - | - |
| きちじ | - | - | - | - | - | - |
| あいなめ | 4,226.0 | 2,978,027 | 705 | 4,258.3 | 3,970,150 | 932 |
| ぶり | 144.8 | 53,468 | 369 | 866.9 | 328,393 | 379 |
| わらさ | 117,010.2 | 17,499,446 | 150 | 177,972.5 | 38,478,316 | 216 |
| そっこ(注) | 204,282.9 | 26,714,727 | 131 | 300,034.7 | 71,448,151 | 238 |
| こうなご | - | - | - | 644.6 | 1,895,466 | 2,941 |
| かつお | - | - | - | - | - | - |
| たい | 10,470.2 | 2,136,472 | 204 | 11,242.0 | 3,292,448 | 293 |
| いわし | 3,697,700.8 | 169,213,067 | 46 | 2,579,568.2 | 136,153,383 | 53 |
| すい | 5,756.0 | 1,444,832 | 251 | 6,366.6 | 1,676,515 | 263 |
| どんこ | 7,578.5 | 1,541,193 | 203 | 8,878.4 | 1,985,345 | 224 |
| いさだ | 675,960.0 | 49,429,733 | 73 | 798,840.0 | 48,536,329 | 61 |
| もうかさめ | - | - | - | - | - | - |
| よしきりさめ | - | - | - | - | - | - |
| その他さめ | 78.5 | 2,126 | 27 | 74.0 | 1,598 | 22 |
| あじ | 29,723.0 | 5,357,294 | 180 | 30,757.9 | 3,496,074 | 114 |
| すずき | - | - | - | - | - | - |
| 養殖サクラマス | 12,858.7 | 11,550,554 | 898 | 27,354.2 | 28,391,463 | 1,038 |
| 搬入 | 22,555.2 | 13,478,589 | 598 | 21,762.7 | 12,885,773 | 592 |
| その他 | 401,498.4 | 90,240,633 | 225 | 368,073.0 | 67,432,603 | 183 |

資料：釜石漁連地方卸売市場水揚統計

(注)「そっこ」の数値には「わかし」の数値を合算して計上している。

48 釜石市魚市場への都道府県別水揚高

| 年度別 県別 | 隻数 | 数量 (kg) | 割合 (%) | 金額 (千円) | 割合 (%) |
|-----------|--------|-------------|-------------|------------|-----------|
| 平成30年度 計 | 10,125 | 10,234,930 | | 1,768,781 | |
| 令和元年度 計 | 8,249 | 10,666,165 | | 1,391,761 | |
| 令和2年度 計 | 10,425 | 10,854,564 | | 1,581,579 | |
| 令和3年度 計 | 9,261 | 8,064,115.4 | 100 | 1,112,602 | 100 |
| 地 元 | 5,630 | 4,877,368.2 | 60 | 601,300 | 54 |
| 県 内 | 3,604 | 635,298.2 | 8 | 213,471 | 19 |
| 外 県 | 北海道 | - | - | - | - |
| | 宮城 | 3 | 111.0 | 32 | 48 |
| | 静岡 | 1 | 21,682.0 | | 13,646 |
| | 富山 | 5 | 184,932.0 | | 154,549 |
| | 千葉 | 1 | 15,707.0 | | 10,095 |
| | 茨城 | 8 | 871,082.0 | | 42,316 |
| | 鳥取 | 9 | 1,457,935.0 | | 77,177 |
| 計 | | | | | 27 |
| 令和4年度 計 | 6,646 | 6,294,674.0 | 100 | 966,475 | 100 |
| 地 元 | 4,039 | 5,028,487.0 | 80 | 677,651 | 70 |
| 県 内 | 2,585 | 541,598.0 | 9 | 139,560 | 14 |
| 外 県 | 北海道 | 1 | 19,158.0 | 11 | 13,783 |
| | 宮城 | 4 | 343.0 | | 739 |
| | 静岡 | | | | |
| | 富山 | 6 | 131,132.0 | | 80,495 |
| | 千葉 | 3 | 52,566.0 | | 30,399 |
| | 茨城 | 7 | 390,586.0 | | 16,078 |
| | 鳥取 | 1 | 130,804.0 | | 7,770 |
| 計 | | | | 16 | |

※単位未満を四捨五入したため、合計と内訳が一致しない場合がある。

資料：釜石漁連地方卸売市場水揚統計

49 鮭水揚げ量の推移

(単位：尾)

| 年 度 | 河 川 採 捕 | | | | | 市 場 水 揚 げ | | | |
|--------|---------|--------|--------|--------|---------|-----------|------|-------|-----------|
| | 鵜住居川 | 甲子川 | 片岸川 | 熊野川 | 合 計 | 定置網 | はえなわ | その他 | 合 計 |
| 平成21年度 | 26,667 | 45,500 | 72,757 | 19,255 | 164,179 | 1,037,805 | 782 | 6,424 | 1,045,011 |
| 22年度 | 14,323 | 21,906 | 45,163 | 7,064 | 88,456 | 650,507 | - | 4,656 | 655,163 |
| 23年度 | 269 | 5,566 | 22,806 | 7,526 | 36,167 | 305,470 | - | 3,629 | 309,099 |
| 24年度 | 1,138 | 6,191 | 17,137 | 9,213 | 33,679 | 314,714 | - | 4,910 | 319,624 |
| 25年度 | 4,647 | 20,721 | 35,380 | 14,040 | 74,788 | 567,610 | 417 | 7,834 | 575,861 |
| 26年度 | 7,385 | 37,501 | 30,212 | 7,216 | 82,314 | 610,806 | - | 8,136 | 618,942 |
| 27年度 | 3,014 | 13,875 | 24,695 | 2,364 | 43,948 | 237,825 | - | - | 237,825 |
| 28年度 | 7,881 | 8,440 | 13,148 | 2,837 | 32,306 | 190,535 | - | 5,485 | 196,020 |
| 29年度 | 5,638 | 14,823 | 14,630 | 1,332 | 36,423 | 172,165 | - | 3,016 | 175,181 |
| 30年度 | 14,201 | 23,374 | 23,612 | 3,256 | 64,443 | 141,855 | - | 1,879 | 143,734 |
| 令和元年度 | 3,476 | 5,090 | 4,064 | 1,365 | 13,995 | ... | - | ... | 19,510 |
| 2年度 | 3,646 | 4,914 | 3,068 | 802 | 12,430 | ... | - | ... | 28,709 |
| 3年度 | 647 | 1,146 | 666 | 222 | 2,681 | ... | - | ... | 1,556 |
| 4年度 | 1,817 | 2,695 | 969 | 623 | 6,104 | ... | - | ... | 2,400 |

資料：平成28年度までは県水産振興課「岩手のさけ・ますに関する資料」、
平成29年度以降は県水産振興課「秋サケ漁獲速報」
(注)平成23年度～26年度分は速報値

50 鮭稚魚放流数の推移

(単位：千尾)

| 年 度 | 鵜住居川 | 甲子川 | 片岸川 | 熊野川 | 合 計 |
|--------|--------|--------|--------|-------|--------|
| 平成21年度 | 14,600 | 7,000 | 25,000 | 5,100 | 51,700 |
| 22年度 | 14,100 | 6,800 | 24,100 | 4,900 | 49,900 |
| 23年度 | 7,000 | 5,000 | 14,170 | - | 26,170 |
| 24年度 | 2,125 | 7,000 | 20,000 | - | 29,125 |
| 25年度 | 20,000 | 15,234 | 20,000 | - | 55,234 |
| 26年度 | 20,408 | 17,141 | 23,000 | - | 60,549 |
| 27年度 | 6,852 | 7,630 | 595 | - | 15,077 |
| 28年度 | 11,100 | 7,835 | 15,500 | - | 34,435 |
| 29年度 | 13,410 | 13,191 | 14,300 | - | 40,901 |
| 30年度 | 17,200 | 8,300 | 20,000 | - | 45,500 |
| 令和元年度 | 4,300 | 5,500 | 4,000 | - | 13,800 |
| 2年度 | 7,600 | 10,000 | 4,200 | - | 21,800 |
| 3年度 | 530 | 1,500 | 220 | - | 2,250 |
| 4年度 | 4,360 | 4,360 | 2,480 | - | 11,200 |

資料：平成26年度までは県水産振興課「岩手県のさけ・ますに関する資料」
令和元年度以降は「さけ・ます増殖協会」の総会資料中『種苗放流尾数』より
(注)熊野川については、平成26年に試験放流した1,200千尾は含めていない。

51 漁港概要

令和5年3月31日現在

| 漁港名 | 種別 | 管理者 | 漁港指定年月日 | 外郭施設(m) | 係留施設(m) | 所在地 |
|-------|-----|-----|---|---------|---------|------------------|
| 釜石 | 第3種 | 岩手県 | S. 26. 10. 17 H. 24. 10. 23 区域変更 | 3,607 | 1,897 | 釜石市浜町 |
| 小白浜 | 第2種 | 岩手県 | S. 26. 7. 10 S. 52. 3. 3 区域変更 | 1,842 | 1,138 | 釜石市唐丹町字小白浜、片岸、荒川 |
| 箱崎 | 第2種 | 岩手県 | S. 26. 11. 14 S. 35. 2. 2 区域変更 S. 37. 10. 25 種類変更 H. 11. 3. 11 区域変更 | 2,688 | 1,077 | 釜石市箱崎町 |
| 白浜(鵜) | 第2種 | 岩手県 | S. 26. 11. 14 S. 43. 12. 16 種類変更 S. 63. 11. 18 改正 | 1,511 | 599 | 釜石市箱崎町 白浜 |
| 唐丹 | 第2種 | 岩手県 | S. 56. 10. 14 S. 57. 2. 1 種類変更 | 1,143 | 653 | 釜石市唐丹町 本郷、花露辺 |
| 両石 | 第2種 | 岩手県 | S. 26. 11. 14 S. 38. 10. 16 区域変更 S. 43. 12. 16 種類変更 S. 52. 12. 14 改正 | 1,496 | 931 | 釜石市両石町 |
| 大石 | 第1種 | 釜石市 | S. 26. 11. 14 | 950 | 385 | 釜石市唐丹町 大石 |
| 佐須 | 第1種 | 釜石市 | S. 26. 11. 14 S. 35. 2. 2 改正 | 518 | 153 | 釜石市大字平田 佐須 |
| 白浜(釜) | 第1種 | 釜石市 | S. 26. 11. 14 | 932 | 462 | 釜石市大字平田 尾崎白浜 |
| 平田 | 第1種 | 釜石市 | S. 26. 11. 14 | 1,233 | 719 | 釜石市大字平田 |
| 嬉石 | 第1種 | 釜石市 | S. 26. 11. 14 | 732 | 491 | 釜石市嬉石町 |
| 仮宿 | 第1種 | 釜石市 | S. 27. 10. 21 S. 48. 5. 16 改正 | 509 | 87 | 釜石市箱崎町 仮宿 |
| 桑ノ浜 | 第1種 | 釜石市 | S. 29. 10. 30 | 598 | 335 | 釜石市箱崎町 桑ノ浜 |
| 室浜(片) | 第1種 | 釜石市 | S. 30. 10. 21 S. 54. 11. 26 改正 | 242 | 135 | 釜石市片岸町 |
| 室浜(室) | 第1種 | 釜石市 | S. 26. 11. 14 S. 52. 3. 31 改正 | 659 | 190 | 釜石市片岸町 室浜 |

資料:釜石市漁港台帳

- (注) 漁港種別 第1種 漁港の利用範囲が地元の漁業者が主として利用するもの。
 第2種 漁港の利用範囲が第1種より広く、第3種に属さないもの。
 第3種 漁港の利用範囲が全国的なもの。

外郭施設 防波堤、防砂堤、導流堤、護岸、突堤、堤防等
 係留施設 岸壁、物揚場、船揚場等

VII 工業

52 事業所数、従業者数及び製造品出荷額等

| 産業中分類 | 事業所数 | 従業者数 | 現金給与総額 (※) | 原材料、燃料、電力の 使用額等 | 製造品出荷額等 | 粗付加価値額 |
|------------|------|-------|---------------|--------------------|------------|-----------|
| 従業者規模 | | (人) | (万円) | (万円) | (万円) | (万円) |
| 平成29年 | 67 | 3,540 | 1,349,952 | 7,842,280 | 12,464,890 | 4,488,043 |
| 30 | 68 | 3,477 | 1,439,622 | 8,514,763 | 12,960,013 | 4,320,289 |
| 令和元年 | 67 | 3,441 | 1,358,762 | 7,386,366 | 11,825,829 | 4,337,948 |
| 2 | 59 | 3,424 | 1,275,826 | 6,826,755 | 10,582,401 | 3,685,989 |
| 3 | 67 | 2,905 | 1,061,806 | 8,479,625 | 13,293,471 | 4,777,409 |
| 09 食料品 | 24 | 967 | 254,583 | 940,221 | 1,726,973 | 729,680 |
| 10 飲料・飼料 | 3 | 74 | 37,091 | 40,933 | 145,284 | 92,810 |
| 11 繊維 | - | - | - | - | - | - |
| 12 木材 | 1 | 2 | X | X | X | X |
| 13 家具 | 1 | 143 | X | X | X | X |
| 14 パルプ・紙 | - | - | - | - | - | - |
| 15 印刷 | 4 | 22 | 6,916 | 7,969 | 20,606 | 11,506 |
| 16 化学 | 2 | 53 | X | X | X | X |
| 17 石油 | - | - | - | - | - | - |
| 18 プラスチック | 7 | 150 | 40,333 | 85,305 | 201,728 | 105,972 |
| 19 ゴム | - | - | - | - | - | - |
| 20 皮革 | - | - | - | - | - | - |
| 21 窯業 | 3 | 42 | 13,715 | 47,901 | 63,542 | 14,219 |
| 22 鉄鋼 | 5 | 340 | 190,357 | 4,476,932 | 5,239,110 | 731,899 |
| 23 非鉄 | 1 | 9 | X | X | X | X |
| 24 金属 | 3 | 237 | 111,299 | 7,219 | 150,345 | 130,312 |
| 25 はん用 | 2 | 698 | X | X | X | X |
| 26 生産用 | 6 | 82 | 26,220 | 44,231 | 104,395 | 54,695 |
| 27 業務用 | - | - | - | - | - | - |
| 28 電子 | 1 | 41 | X | X | X | X |
| 29 電気 | - | - | - | - | - | - |
| 30 情報 | - | - | - | - | - | - |
| 31 輸送 | 3 | 43 | 14,608 | 26,700 | 121,395 | 86,086 |
| 32 その他 | 1 | 2 | X | X | X | X |
| 1 ～ 9人 | 25 | 113 | 34,110 | 71,832 | 141,657 | 63,721 |
| 10 ～ 19人 | 10 | 148 | 40,499 | 115,014 | 233,055 | 105,393 |
| 20 ～ 29人 | 11 | 266 | 70,915 | 153,570 | 459,760 | 280,753 |
| 30 ～ 49人 | 9 | 347 | 107,270 | 536,069 | 816,699 | 257,839 |
| 50 ～ 99人 | 6 | 437 | 121,830 | 363,919 | 767,407 | 373,519 |
| 100 ～ 199人 | 3 | 433 | X | X | X | X |
| 200 ～ 299人 | 2 | 473 | X | X | X | X |
| 300 ～ 499人 | - | - | - | - | - | - |
| 500 ～ 999人 | 1 | 688 | X | X | X | X |
| 1,000人以上 | - | - | - | - | - | - |

資料：工業統計調査(平成29年～令和元年)、令和3年経済センサス-活動調査(令和2年)
経済構造実態調査(令和3年)

(注) 秘密保護のため、一部秘匿措置を行っている。なお、秘匿した数値は合計値に含まれている。

(※) 令和2年以降は、事業に従事する者の人件費及び派遣受入者に係る人材派遣会社への支払額

VIII 商業

53 産業中分類別事業所数、従業者数、年間商品販売額等
平成28年

| 産業中分類 | 事業所数 | 従業者数 (人) | 年間販売額 (百万円) | 売場面積 (㎡) |
|-------------------|------------|--------------|----------------|---------------|
| 総数 | 410 | 2,392 | 90,089 | 47,224 |
| 卸売業 | 93 | 547 | 45,909 | - |
| 各種商品卸売業 | - | - | - | - |
| 繊維・衣服等卸売業 | 2 | 7 | x | - |
| 飲食料品卸売業 | 18 | 102 | 4,196 | - |
| 建築材料, 鉱物・金属材料等卸売業 | 27 | 183 | 22,061 | - |
| 機械器具卸売業 | 29 | 132 | 8,920 | - |
| その他の卸売業 | 17 | 123 | x | - |
| 小売業 | 317 | 1,845 | 44,180 | 47,224 |
| 各種商品小売業 | - | - | - | - |
| 織物・衣服・身の回り品小売業 | 41 | 153 | 2,381 | 8,226 |
| 飲食料品小売業 | 98 | 746 | 13,617 | 17,214 |
| 機械器具小売業 | 46 | 251 | 9,007 | 1,761 |
| その他の小売業 | 124 | 634 | 17,231 | 20,023 |
| 無店舗小売業 | 8 | 61 | 1,944 | - |

資料:経済センサスー活動調査

令和3年

| 産業中分類 | 事業所数 | 従業者数 (人) | 年間販売額 (百万円) | 売場面積 (㎡) |
|-------------------|------------|--------------|----------------|---------------|
| 総数 | 372 | 2,415 | 61,437 | 50,701 |
| 卸売業 | 85 | 506 | 27,334 | - |
| 各種商品卸売業 | 1 | 10 | x | - |
| 繊維・衣服等卸売業 | 2 | 4 | x | - |
| 飲食料品卸売業 | 24 | 118 | 5,168 | - |
| 建築材料, 鉱物・金属材料等卸売業 | 19 | 129 | 8,778 | - |
| 機械器具卸売業 | 21 | 119 | 4,573 | - |
| その他の卸売業 | 18 | 126 | 8,277 | - |
| 小売業 | 287 | 1,909 | 34,102 | 50,701 |
| 各種商品小売業 | 1 | 107 | x | x |
| 織物・衣服・身の回り品小売業 | 39 | 247 | 2,511 | 8,623 |
| 飲食料品小売業 | 77 | 621 | 9,414 | 9,949 |
| 機械器具小売業 | 42 | 252 | 5,812 | 1,941 |
| その他の小売業 | 111 | 583 | x | x |
| 無店舗小売業 | 17 | 99 | 2,195 | - |

資料:経済センサスー活動調査

54 産業小分類別事業所数、従業者数、年間商品販売額等
令和3年

| 産業小分類 | 事業所数 | 従業者数 (人) | 年間販売額 (百万円) | 売場面積 (㎡) |
|-----------------------|------------|--------------|----------------|---------------|
| 総 数 | 372 | 2,415 | 61,437 | 50,701 |
| 卸売業 | 85 | 506 | 27,334 | - |
| 各種商品卸売業 | 1 | 10 | x | - |
| 繊維・衣服等卸売業 | 2 | 4 | x | - |
| 繊維品卸売業（衣服，身の回り品を除く） | 1 | 2 | x | - |
| 衣服卸売業 | - | - | - | - |
| 身の回り品卸売業 | 1 | 2 | x | - |
| 飲食料品卸売業 | 24 | 118 | 5,168 | - |
| 農畜産物・水産物卸売業 | 11 | 55 | 2,611 | - |
| 食料・飲料卸売業 | 13 | 63 | 2,556 | - |
| 建築材料，鉱物・金属材料等卸売業 | 19 | 129 | 8,778 | - |
| 建築材料卸売業 | 8 | 76 | 5,771 | - |
| 化学製品卸売業 | 3 | 11 | 507 | - |
| 石油・鉱物卸売業 | 3 | 19 | 1,940 | - |
| 鉄鋼製品卸売業 | 3 | 4 | x | - |
| 非鉄金属卸売業 | - | - | - | - |
| 再生資源卸売業 | 2 | 19 | x | - |
| 機械器具卸売業 | 21 | 119 | 4,573 | - |
| 産業機械器具卸売業 | 8 | 34 | 1,331 | - |
| 自動車卸売業 | 6 | 59 | 2,006 | - |
| 電気機械器具卸売業 | 4 | 12 | 410 | - |
| その他の機械器具卸売業 | 3 | 14 | 827 | - |
| その他の卸売業 | 18 | 126 | 8,277 | - |
| 家具・建具・じゅう器等卸売業 | 4 | 20 | 364 | - |
| 医薬品・化粧品等卸売業 | 4 | 53 | 6,226 | - |
| 紙・紙製品卸売業 | 1 | 4 | x | - |
| 他に分類されない卸売業 | 9 | 49 | x | - |
| 小売業 | 287 | 1,909 | 34,102 | 50,701 |
| 各種商品小売業 | 1 | 107 | x | x |
| 百貨店，総合スーパー | 1 | 107 | x | x |
| その他の各種商品小売業 | - | - | - | - |
| 織物・衣服・身の回り品小売業 | 39 | 247 | 2,511 | 8,623 |
| 呉服・服地・寝具小売業 | 7 | 22 | 202 | 1,171 |
| 男子服小売業 | 3 | 12 | 163 | 1,175 |
| 婦人・子供服小売業 | 18 | 163 | 1,419 | 2,157 |
| 靴・履物小売業 | 2 | 8 | x | x |
| その他の織物・衣服・身の回り品小売業 | 9 | 42 | x | x |
| 飲食料品小売業 | 77 | 621 | 9,414 | 9,949 |
| 各種食料品小売業 | 12 | 295 | 6,089 | 7,176 |
| 野菜・果実小売業 | 2 | 4 | - | - |
| 食肉小売業 | 1 | 5 | x | x |
| 鮮魚小売業 | 10 | 32 | 387 | 200 |
| 酒小売業 | 10 | 23 | 245 | 266 |
| 菓子・パン小売業 | 14 | 41 | 123 | 135 |
| その他の飲食料品小売業 | 28 | 221 | x | x |
| 機械器具小売業 | 42 | 252 | 5,812 | 1,941 |
| 自動車小売業 | 22 | 173 | 4,342 | 388 |
| 自転車小売業 | 1 | 1 | x | x |
| 機械器具小売業（自動車，自転車を除く） | 19 | 78 | x | x |
| その他の小売業 | 111 | 583 | x | x |
| 家具・建具・畳小売業 | 7 | 16 | 44 | 959 |
| じゅう器小売業 | 4 | 16 | 194 | 461 |
| 医薬品・化粧品小売業 | 26 | 176 | 5,082 | 6,275 |
| 農耕用品小売業 | - | - | - | - |
| 燃料小売業 | 16 | 72 | 3,775 | 132 |
| 書籍・文房具小売業 | 12 | 112 | 402 | 957 |
| スポーツ用品・がん具・娯楽用品・楽器小売業 | 12 | 41 | 368 | 2,643 |
| 写真機・時計・眼鏡小売業 | 7 | 16 | 103 | 457 |
| 他に分類されない小売業 | 27 | 134 | x | x |
| 無店舗小売業 | 17 | 99 | 2,195 | - |
| 通信販売・訪問販売小売業 | 10 | 61 | 1,577 | - |
| 自動販売機による小売業 | 2 | 17 | x | - |
| その他の無店舗小売業 | 5 | 21 | x | - |

資料:令和3年経済センサス活動調査

55 観光客入込数（延べ人数）

（単位：人）

| 年別 | 総数 | 1月 | 2月 | 3月 | 4月 | 5月 | 6月 |
|-------|---------|--------|--------|--------|--------|--------|--------|
| 平成30年 | 290,382 | 31,984 | 8,821 | 11,871 | 32,523 | 22,851 | 16,225 |
| 令和元年 | 607,975 | 22,498 | 9,495 | 29,520 | 52,242 | 69,673 | 47,627 |
| 2 | 388,791 | 38,371 | 25,209 | 36,214 | 15,518 | 13,737 | 27,454 |
| 3 | 347,721 | 22,436 | 22,940 | 36,351 | 28,361 | 33,359 | 26,183 |
| 4 | 371,779 | 22,372 | 15,955 | 24,687 | 27,907 | 40,080 | 30,428 |

（単位：人）

| 区分 | 7月 | 8月 | 9月 | 10月 | 11月 | 12月 |
|-------|--------|--------|--------|--------|--------|--------|
| 平成30年 | 19,602 | 44,438 | 19,672 | 54,542 | 15,880 | 12,328 |
| 令和元年 | 19,859 | 47,059 | 20,184 | 48,776 | 18,368 | 11,861 |
| 2 | 63,312 | 93,478 | 84,921 | 57,238 | 46,202 | 31,769 |
| 3 | 37,283 | 41,531 | 38,643 | 45,090 | 42,724 | 27,017 |
| 4 | 35,883 | 43,163 | 35,046 | 38,397 | 34,283 | 23,578 |

資料：岩手県観光統計概要

（注）延べ人数とは、1人の観光客が1回の旅行で複数の観光地を訪問した場合もその観光地の数だけ数えたものである。

56 主要観光施設等入込数

（単位：人）

| 場所 | 平成30年 | 令和元年 | 令和2年 | 令和3年 | 令和4年 |
|-----------|----------------|----------------|----------------|----------------|----------------|
| 総数 | 516,119 | 891,678 | 512,206 | 514,188 | 576,653 |
| 鎌崎(釜石大観音) | 44,783 | 52,869 | 33,741 | 21,649 | 31,244 |
| 五葉山 | 7,396 | 8,595 | 5,462 | 9,197 | 7,938 |
| 橋野高炉跡 | 12,933 | 13,377 | 5,680 | 5,260 | 6,315 |
| 鉄の歴史館 | 11,981 | 16,600 | 8,490 | 7,924 | 9,889 |
| シープラザ釜石 | 62,699 | 78,402 | 48,082 | 45,380 | 49,578 |
| 道の駅釜石仙人峠 | 65,222 | 81,146 | 65,245 | 74,714 | 85,760 |
| 鶉の郷交流館 | - | 133,201 | 76,753 | 63,444 | 56,309 |
| 未来館 | - | 60,692 | 31,641 | 27,403 | 25,381 |
| 魚河岸テラス | - | 109,947 | 100,337 | 96,463 | 98,485 |
| その他 | 311,105 | 336,849 | 136,775 | 162,754 | 205,754 |

資料：商工観光課

（注）鶉の郷交流館、いのちをつなぐ未来館、魚河岸テラスは令和元年開館

57 酒類販売（消費）数量

（単位：kℓ）

| 年別 | 総数 | 清酒 | 合成清酒 | 連続式蒸留焼酎 | 単式蒸留焼酎 | みりん | ビール | 果実酒 |
|-------|-------|-----|------|---------|--------|-----|-------|-----|
| 平成29年 | 5,148 | 428 | 11 | 309 | 323 | 18 | 1,391 | 103 |
| 30 | 4,876 | 389 | 11 | 276 | 303 | 14 | 1,293 | 96 |
| 令和元年 | 4,755 | 365 | 9 | 241 | 293 | 13 | 1,263 | 96 |
| 2 | 4,491 | 322 | 8 | 219 | 284 | 12 | 1,029 | 90 |
| 3 | 4,345 | 300 | 7 | 208 | 265 | 12 | 1,053 | 82 |

（単位：kℓ）

| 年別 | 甘味果実酒 | ウイスキー | ブランデー | 発泡酒 | 原料用アルコール・スピリッツ | リキュール | その他 |
|-------|-------|-------|-------|-----|----------------|-------|-----|
| 平成29年 | 1 | 91 | 2 | 441 | 291 | 1,346 | 394 |
| 30 | 2 | 92 | 2 | 376 | 328 | 1,343 | 351 |
| 令和元年 | 2 | 92 | 2 | 324 | 372 | 1,359 | 325 |
| 2 | 3 | 86 | 2 | 268 | 296 | 1,590 | 282 |
| 3 | 3 | 86 | 1 | 258 | 318 | 1,537 | 213 |

資料：仙台国税局

（注）この表は釜石税務署管内（釜石市、遠野市、上閉伊郡）の数値である。

（注）「その他」はその他の醸造酒、粉末酒及び雑酒の合計である。

IX 金融

58 銀行預金及び貸出額

(1) 預 金

(単位：百万円)

| 年度別 | 総 数 | | | 定 期 預 金 | | | 当 座 預 金 | | |
|--------|---------|---------|---------|---------|--------|--------|---------|---------|-------|
| | 受 入 | 払 戻 | 差引残高 | 受 入 | 払 戻 | 差引残高 | 受 入 | 払 戻 | 差引残高 |
| 平成30年度 | 848,372 | 864,590 | 199,247 | 83,557 | 89,879 | 68,959 | 138,143 | 138,843 | 2,930 |
| 令和元年度 | 758,115 | 772,510 | 184,852 | 86,189 | 86,252 | 68,897 | 124,191 | 124,492 | 2,627 |
| 2 | 678,983 | 679,393 | 184,443 | 73,601 | 78,934 | 63,565 | 113,552 | 113,194 | 2,986 |
| 3 | 553,732 | 560,357 | 177,819 | 71,730 | 74,409 | 60,886 | 79,573 | 79,869 | 2,691 |
| 4 | 542,989 | 545,846 | 174,962 | 68,103 | 71,187 | 57,802 | 79,684 | 79,862 | 2,513 |

(単位：百万円)

| 年度別 | 普 通 預 金 | | | そ の 他 預 金 | | |
|--------|---------|---------|---------|-----------|---------|-------|
| | 受 入 | 払 戻 | 差引残高 | 受 入 | 払 戻 | 差引残高 |
| 平成30年度 | 507,476 | 517,032 | 121,778 | 119,192 | 118,834 | 5,578 |
| 令和元年度 | 422,507 | 435,387 | 108,899 | 125,224 | 126,377 | 4,425 |
| 2 | 366,698 | 362,286 | 113,311 | 125,129 | 124,975 | 4,577 |
| 3 | 288,030 | 292,294 | 109,048 | 114,398 | 113,784 | 5,192 |
| 4 | 283,824 | 284,424 | 108,448 | 111,372 | 110,368 | 6,196 |

資料：市内銀行 信用金庫

(注) 四捨五入し計上したため、総数と内訳が一致しない場合がある。

(2) 貸 出

(単位：百万円)

| 年度別 | 総 数 | | | 手 形 貸 付 | | | 当 座 貸 付 | | |
|--------|--------|---------|--------|---------|--------|-------|---------|--------|-------|
| | 貸 出 | 回 収 | 差引残高 | 貸 出 | 回 収 | 差引残高 | 貸 出 | 回 収 | 差引残高 |
| 平成30年度 | 92,490 | 101,680 | 48,038 | 8,703 | 18,467 | 2,683 | 77,086 | 76,147 | 6,129 |
| 令和元年度 | 93,743 | 94,181 | 47,601 | 13,178 | 13,274 | 2,587 | 72,697 | 73,623 | 5,202 |
| 2 | 78,831 | 78,083 | 48,348 | 3,380 | 4,800 | 1,167 | 65,730 | 66,437 | 4,495 |
| 3 | 56,017 | 57,154 | 47,212 | 3,193 | 2,778 | 1,584 | 49,306 | 49,055 | 4,747 |
| 4 | 51,038 | 51,208 | 47,039 | 3,240 | 3,369 | 1,454 | 42,944 | 42,610 | 5,081 |

(単位：百万円)

| 年度別 | 割 引 手 形 | | | 証 書 貸 付 | | |
|--------|---------|-----|------|---------|-------|--------|
| | 貸 出 | 回 収 | 差引残高 | 貸 出 | 回 収 | 差引残高 |
| 平成30年度 | 404 | 553 | 104 | 6,288 | 6,505 | 39,116 |
| 令和元年度 | 366 | 388 | 83 | 7,494 | 6,887 | 39,724 |
| 2 | 163 | 231 | 15 | 9,551 | 6,609 | 42,666 |
| 3 | 217 | 208 | 25 | 3,292 | 5,109 | 40,851 |
| 4 | 190 | 194 | 21 | 4,663 | 5,031 | 40,481 |

資料：市内銀行 信用金庫

(注) 四捨五入し計上したため、総数と内訳が一致しない場合がある。

59 釜石市中小企業融資制度融資斡旋状況

| 年度別 | 融資申請 (件) | 融資額 (千円) |
|--------|-------------|-------------|
| 平成30年度 | 88 | 446,920 |
| 令和元年度 | 103 | 498,900 |
| 2 | 21 | 158,300 |
| 3 | 44 | 181,700 |
| 4 | 55 | 167,580 |

資料：商工観光課

X 運輸

60 自動車台数調

(定期賦課台数、単位：台)

| 年度別 | 乗用車 | | | トラック | | | バス | 特種用途車 | 二輪の小型自動車 |
|--------|-------|-------|-------|-------|-----|-----|----|-------|----------|
| | 計 | 普通車 | 小型車 | 計 | 普通車 | 小型車 | | | |
| 平成30年度 | 9,912 | 4,395 | 5,517 | 1,329 | 632 | 697 | 34 | 235 | 309 |
| 令和元年度 | 9,784 | 4,420 | 5,364 | 1,330 | 646 | 684 | 35 | 216 | 345 |
| 2 | 9,586 | 4,430 | 5,156 | 1,297 | 626 | 671 | 32 | 224 | 371 |
| 3 | 9,493 | 4,446 | 5,047 | 1,272 | 609 | 663 | 27 | 213 | 390 |
| 4 | 9,015 | 4,216 | 4,799 | 1,267 | 608 | 659 | 23 | 189 | 388 |

(単位：台)

| 年度別 | 原動機付自転車 | | | | | 軽自動車及び小型特殊自動車 | | | | | | |
|--------|---------|--------|-----------------|-------|------|---------------|-----|-------|-------|-------|--------------|--|
| | 計 | 50cc以下 | 50cc超 90cc以下 | 90cc超 | ミニカー | 計 | 二輪車 | 四輪車 | | 農耕作業用 | その他(小型特殊自動車) | |
| | | | | | | | | 乗用 | 貨物用 | | | |
| 平成30年度 | 1,152 | 855 | 90 | 164 | 43 | 11,964 | 392 | 8,019 | 3,171 | 175 | 207 | |
| 令和元年度 | 1,114 | 826 | 86 | 162 | 40 | 11,803 | 405 | 7,910 | 3,105 | 167 | 216 | |
| 2 | 1,022 | 757 | 79 | 144 | 42 | 11,668 | 396 | 7,871 | 3,019 | 160 | 222 | |
| 3 | 954 | 686 | 84 | 146 | 38 | 11,480 | 405 | 7,747 | 2,956 | 155 | 217 | |
| 4 | 917 | 652 | 84 | 146 | 35 | 11,331 | 408 | 7,714 | 2,845 | 152 | 212 | |

資料：沿岸広域振興局経営企画部県税室（自動車税課税台数）
市税務課（市町村税の課税状況等の調、課税台数）

61 乗合バス利用状況

(単位：人)

| 年度別 | 計 | 幹線バス | | 北部コミュニティバス | | 南部コミュニティバス | | にこにこバス 箱崎白浜方面 | | にこにこバス 尾崎白浜方面 | |
|--------|-----------|-----------|-------|------------|----|------------|----|------------------|----|------------------|----|
| | | 1日平均 | | 1日平均 | | 1日平均 | | 1日平均 | | 1日平均 | |
| 平成30年度 | 1,341,870 | 1,341,870 | 3,676 | - | - | - | - | - | - | - | - |
| 令和元年度 | 939,202 | 918,484 | 2,516 | 6,834 | 19 | 7,213 | 20 | 3,847 | 11 | 2,824 | 8 |
| 2 | 732,581 | 711,442 | 1,949 | 6,791 | 19 | 7,876 | 27 | 3,054 | 13 | 3,418 | 14 |
| 3 | 886,734 | 716,681 | 1,964 | 5,944 | 17 | 6,953 | 19 | 2,633 | 7 | 2,654 | 7 |
| 4 | 716,228 | 699,636 | 1,917 | 4,752 | 6 | 5,777 | 5 | 2,922 | 8 | 3,141 | 8 |

資料：岩手県交通、生活環境課

62 鉄道乗車人員数

(1) JR

(単位：人)

| 区 分 | 令和2年度 | | | 令和3年度 | | | 令和4年度 | | |
|-----|--------|--------|--------|--------|--------|--------|--------|--------|--------|
| | 総 数 | 定期券 | 定期券外 | 総 数 | 定期券 | 定期券外 | 総 数 | 定期券 | 定期券外 |
| 釜石駅 | 45,523 | 19,143 | 26,380 | 48,562 | 17,755 | 30,807 | 60,360 | 16,469 | 43,891 |

資料：JR盛岡支社

(注) 釜石駅以外の駅は、職員無配置停車場(無人駅)となっているため、乗車人数を非公開としている。

(2) 三陸鉄道

(単位：人)

| 区 分 | 令和2年度 | | | 令和3年度 | | | 令和4年度 | | |
|------------|---------------|---------------|---------------|---------------|---------------|---------------|---------------|---------------|---------------|
| | 総 数 | 定期券 | 定期券外 | 総 数 | 定期券 | 定期券外 | 総 数 | 定期券 | 定期券外 |
| 総 数 | 64,006 | 33,787 | 30,219 | 60,673 | 30,244 | 30,429 | 64,356 | 29,452 | 34,904 |
| 釜石駅 | 47,148 | 23,283 | 23,865 | 44,167 | 20,480 | 23,687 | 47,104 | 20,813 | 26,291 |
| 平田駅 | 4,085 | 2,071 | 2,014 | 3,880 | 1,763 | 2,117 | 3,425 | 1,823 | 1,602 |
| 唐丹駅 | 4,588 | 3,987 | 601 | 5,422 | 4,713 | 709 | 5,440 | 4,170 | 1,270 |
| 両石駅 | 1,293 | 518 | 775 | 1,801 | 974 | 827 | 370 | - | 370 |
| 鵜住居駅 | 6,892 | 3,928 | 2,964 | 5,403 | 2,314 | 3,089 | 8,017 | 2,646 | 5,371 |

資料：三陸鉄道釜石駅

63 釜石港入港船舶数

| 年 別 | 総 数 | | 10,000総トン以上 | | 6,000総トン以上 10,000総トン未満 | | 3,000総トン以上 6,000総トン未満 | |
|-------|-------|-----------|-------------|-----------|---------------------------|---------|--------------------------|---------|
| | 隻 数 | 総トン数 | 隻 数 | 総トン数 | 隻 数 | 総トン数 | 隻 数 | 総トン数 |
| 平成30年 | 2,956 | 2,550,370 | 22 | 1,094,349 | 55 | 512,998 | 63 | 239,370 |
| 令和元年 | 2,618 | 2,542,662 | 24 | 1,224,167 | 53 | 501,413 | 69 | 262,173 |
| 2 | 2,171 | 2,146,949 | 19 | 958,283 | 51 | 494,091 | 61 | 233,269 |
| 3 | 2,308 | 2,738,273 | 30 | 1,495,807 | 56 | 527,906 | 61 | 230,921 |
| 4 | 2,125 | 2,894,896 | 32 | 1,626,250 | 60 | 568,744 | 64 | 243,430 |

| 年 別 | 1,000総トン以上 3,000総トン未満 | | 500総トン以上 1,000総トン未満 | | 100総トン以上 500総トン未満 | | 5総トン以上 100総トン未満 | |
|-------|--------------------------|--------|------------------------|---------|----------------------|---------|--------------------|--------|
| | 隻 数 | 総トン数 | 隻 数 | 総トン数 | 隻 数 | 総トン数 | 隻 数 | 総トン数 |
| 平成30年 | 16 | 36,101 | 499 | 370,260 | 680 | 272,346 | 1,621 | 24,946 |
| 令和元年 | 18 | 41,852 | 354 | 259,317 | 481 | 228,912 | 1,619 | 24,828 |
| 2 | 13 | 32,734 | 272 | 201,247 | 458 | 206,756 | 1,297 | 20,569 |
| 3 | 6 | 16,301 | 276 | 204,894 | 494 | 240,562 | 1,385 | 21,882 |
| 4 | 20 | 47,885 | 248 | 185,139 | 418 | 203,388 | 1,283 | 20,060 |

| 区 分 | 総 数 | | 10,000総トン以上 | | 6,000総トン以上 10,000総トン未満 | | 3,000総トン以上 6,000総トン未満 | |
|---------------|--------------|------------------|-------------|-----------|---------------------------|---------|--------------------------|---------|
| | 隻 数 | 総トン数 | 隻 数 | 総トン数 | 隻 数 | 総トン数 | 隻 数 | 総トン数 |
| 令和3年総数 | 2,308 | 2,738,273 | 30 | 1,495,807 | 56 | 527,906 | 61 | 230,921 |
| 外航商船 | 86 | 1,982,960 | 29 | 1,452,656 | 56 | 527,906 | - | - |
| 内航商船 | 772 | 705,794 | 1 | 43,151 | - | - | 61 | 230,921 |
| 漁 船 | 1,411 | 29,034 | - | - | - | - | - | - |
| そ の 他 | 39 | 20,485 | - | - | - | - | - | - |
| 令和4年総数 | 2,125 | 2,894,896 | 32 | 1,626,250 | 60 | 568,744 | 64 | 243,430 |
| 外航商船 | 92 | 2,194,994 | 32 | 1,626,250 | 60 | 568,744 | - | - |
| 内航商船 | 696 | 656,507 | - | - | - | - | 64 | 243,430 |
| 漁 船 | 1,301 | 24,459 | - | - | - | - | - | - |
| そ の 他 | 36 | 18,936 | - | - | - | - | - | - |

| 区 分 | 1,000総トン以上 3,000総トン未満 | | 500総トン以上 1,000総トン未満 | | 5総トン以上 500総トン未満 | |
|---------------|--------------------------|--------|------------------------|---------|--------------------|---------|
| | 隻 数 | 総トン数 | 隻 数 | 総トン数 | 隻 数 | 総トン数 |
| 令和3年総数 | 6 | 16,301 | 276 | 204,894 | 1,879 | 262,444 |
| 外航商船 | 1 | 2,398 | - | - | - | - |
| 内航商船 | 5 | 13,903 | 238 | 184,906 | 467 | 232,913 |
| 漁 船 | - | - | - | - | 1,411 | 29,034 |
| そ の 他 | - | - | 38 | 19,988 | 1 | 497 |
| 令和4年総数 | 20 | 47,885 | 248 | 185,139 | 1,701 | 223,448 |
| 外航商船 | - | - | - | - | - | - |
| 内航商船 | 20 | 47,885 | 212 | 166,203 | 400 | 198,989 |
| 漁 船 | - | - | - | - | 1,301 | 24,459 |
| そ の 他 | - | - | 36 | 18,936 | - | - |

資料:岩手県港湾統計年報、港湾統計

64 海上出入貨物トン数

(単位：トン)

| 区 分 | 総 数 | 農水産品 | | 林産品 | 鉱 産 品 | | | 金属機械工業品 |
|------|---------|---------|-------|-------|---------|--------|-------|---------|
| | | 農産品 | 水産品 | | 石 炭 | 砂利・砂 | その他 | 鉄 鋼 |
| 令和3年 | | | | | | | | |
| 輸 出 | 73,206 | 36 | 4,758 | 1,307 | - | - | - | - |
| 輸 入 | 500,288 | 115,932 | 308 | - | 336,169 | 48 | - | - |
| 移 出 | 253,112 | 855 | 1,633 | - | - | - | - | 5,099 |
| 移 入 | 857,401 | 28,202 | 7,845 | - | - | 71,360 | - | 374,621 |
| 令和4年 | | | | | | | | |
| 輸 出 | 79,692 | - | 4,371 | 1,494 | - | - | - | - |
| 輸 入 | 459,723 | 131,379 | 57 | - | 315,504 | - | 736 | - |
| 移 出 | 218,575 | 785 | 2,181 | - | 2,200 | - | - | - |
| 移 入 | 791,126 | 48,104 | 5,342 | - | - | 41,340 | 5,990 | 324,540 |

(単位：トン)

| 区 分 | 金属機械工業品 | | 化学工業品 | | | 軽工業品 | 雑工業品 | 特殊品・分類不能 |
|------|---------|-------|--------|---------|--------|--------|-------|----------|
| | 鋼 材 | その他 | 重油 | 石油製品 | その他 | | | |
| 令和3年 | | | | | | | | |
| 輸 出 | 55,495 | 229 | - | 15 | - | 10,217 | 529 | 620 |
| 輸 入 | - | 697 | - | - | 39,108 | 369 | 7,191 | 466 |
| 移 出 | 237,473 | 314 | - | - | - | 4,428 | 440 | 2,870 |
| 移 入 | 60,259 | 563 | 48,090 | 216,800 | 21,623 | 506 | 1,198 | 26,334 |
| 令和4年 | | | | | | | | |
| 輸 出 | 52,736 | 235 | - | - | 20 | 19,779 | 343 | 714 |
| 輸 入 | 9 | 978 | - | - | 4,913 | 389 | 5,191 | 567 |
| 移 出 | 198,666 | 2,299 | - | - | 72 | 5,349 | - | 7,023 |
| 移 入 | 63,731 | 4,953 | 47,530 | 212,493 | 21,994 | 193 | 1,362 | 13,554 |

資料：岩手県港湾統計年報

..... (このページは白紙です)

XI 建設

65 建築確認申請数

(単位：戸)

| 年度別 | 総数 | 専用住宅 | 併用住宅 | その他 |
|--------|----|------|------|-----|
| 平成30年度 | 55 | 38 | 5 | 12 |
| 令和元年度 | 37 | 26 | 1 | 10 |
| 2 | 16 | 8 | 1 | 7 |
| 3 | 7 | 5 | - | 2 |
| 4 | 9 | 4 | - | 5 |

資料：都市計画課

(注) 新築、改築、増築含む。

66 公営住宅数

令和5年3月31日現在(単位：戸)

| 地区別 | 総数 | 一戸建 | | 長屋 | | 共同住宅 | |
|--------------------|--------------|------------|----------|----------|-----------|----------|--------------|
| | | 木造 | 非木造 | 木造 | 非木造 | 木造 | 非木造 |
| 総数 | 2,357 | 185 | - | 3 | 62 | - | 2,107 |
| 市営住宅などの計 | 1,529 | 185 | - | 3 | 62 | - | 1,279 |
| 市営住宅 | 404 | - | - | - | 62 | - | 342 |
| 復興公営住宅 | 1,005 | 185 | - | 3 | - | - | 817 |
| その他住宅(定住 ・釜石ビル) | 120 | - | - | - | - | - | 120 |
| 県営住宅計 (一般・復興公営) | 828 | - | - | - | - | - | 828 |

資料：都市計画課 沿岸広域振興局土木部

67 用途別都市計画地域

各年3月31日現在(単位：ha、%)

| 種類 | 令和2年度 | | 令和3年度 | | 令和4年度 | |
|--------------|--------------|--------------|--------------|--------------|--------------|--------------|
| | 面積 | 構成比 | 面積 | 構成比 | 面積 | 構成比 |
| 合計 | 1,458 | 100.0 | 1,458 | 100.0 | 1,458 | 100.0 |
| 第一種低層住宅専用地域 | 94 | 6.4 | 94 | 6.4 | 94 | 6.4 |
| 第一種中高層住宅専用地域 | 321 | 22.0 | 321 | 22.0 | 321 | 22.0 |
| 第二種中高層住宅専用地域 | 60 | 4.1 | 60 | 4.1 | 60 | 4.1 |
| 第一種住居地域 | 321 | 22.0 | 321 | 22.0 | 321 | 22.0 |
| 第二種住居地域 | 5 | 0.3 | 5 | 0.3 | 5 | 0.3 |
| 近隣商業地域 | 81 | 5.6 | 81 | 5.6 | 81 | 5.6 |
| 商業地域 | 46 | 3.2 | 46 | 3.2 | 46 | 3.2 |
| 準工業地域 | 238 | 16.3 | 238 | 16.3 | 238 | 16.3 |
| 工業地域 | 35 | 2.4 | 35 | 2.4 | 35 | 2.4 |
| 工業専用地域 | 258 | 17.7 | 258 | 17.7 | 258 | 17.7 |

資料：都市計画課

68 道 路

各年4月1日現在 (単位：m)

| 区 分 | 平成30年 | | 令和元年 | | 令和2年 | | 令和3年 | | 令和4年 | |
|----------|---------|----|---------|----|---------|----|---------|----|---------|----|
| | 個所数 | 延長 | 個所数 | 延長 | 個所数 | 延長 | 個所数 | 延長 | 個所数 | 延長 |
| 国 道 | 59,582 | | 80,431 | | 80,431 | | 81,357 | | 81,357 | |
| 舗装延長 | 59,582 | | 80,431 | | 80,431 | | 81,357 | | 81,357 | |
| (舗装率) | (100.0) | | (100.0) | | (100.0) | | (100.0) | | (100.0) | |
| 県 道 | 86,301 | | 86,571 | | 86,571 | | 84,960 | | 84,960 | |
| 舗装延長 | 86,195 | | 86,571 | | 86,571 | | 84,960 | | 84,960 | |
| (舗装率) | (99.9) | | (100.0) | | (100.0) | | (100.0) | | (100.0) | |
| 市 道 | 508,811 | | 501,133 | | 517,307 | | 519,472 | | 532,020 | |
| 改良済 | 304,432 | | 297,346 | | 306,558 | | 312,298 | | 323,280 | |
| (改良率) | (59.8) | | (59.3) | | (59.3) | | (60.1) | | (60.8) | |
| 舗装済延長 | 274,699 | | 267,409 | | 287,482 | | 292,207 | | 304,785 | |
| 未舗装延長 | 234,112 | | 233,724 | | 229,825 | | 227,265 | | 227,235 | |
| (舗装率) | (54.0) | | (53.4) | | (55.6) | | (56.3) | | (57.3) | |
| 幅員5.5m未満 | 440,206 | | 436,679 | | 448,633 | | 453,432 | | 460,597 | |
| 改良済 | 236,340 | | 233,411 | | 238,532 | | 246,950 | | 252,563 | |
| (改良率) | (53.7) | | (53.5) | | (53.2) | | (54.5) | | (54.8) | |
| 幅員5.5m以上 | 68,605 | | 64,454 | | 68,674 | | 66,040 | | 71,423 | |
| 改良済 | 68,092 | | 63,935 | | 68,026 | | 65,348 | | 70,717 | |
| (改良率) | (99.3) | | (99.2) | | (99.1) | | (99.0) | | (99.0) | |

資料：南三陸沿岸国道事務所大船渡維持出張所 沿岸広域振興局土木部 市建設課

69 橋 梁

各年4月1日現在 (単位：m)

| 区 分 | 平成30年 | | 令和元年 | | 令和2年 | | 令和3年 | | 令和4年 | |
|-----|-------|-------|------|-------|------|-------|------|-------|------|-------|
| | 個所数 | 延長 | 個所数 | 延長 | 個所数 | 延長 | 個所数 | 延長 | 個所数 | 延長 |
| 国 道 | 57 | 3,990 | 62 | 3,954 | 69 | 4,189 | 83 | 6,266 | 75 | 6,144 |
| 永久橋 | 57 | 3,990 | 62 | 3,954 | 69 | 4,189 | 83 | 6,266 | 75 | 6,144 |
| 木 橋 | - | - | - | - | - | - | - | - | - | - |
| 県 道 | 39 | 887 | 39 | 887 | 39 | 887 | 39 | 887 | 39 | 887 |
| 永久橋 | 39 | 887 | 39 | 887 | 39 | 887 | 39 | 887 | 39 | 887 |
| 木 橋 | - | - | - | - | - | - | - | - | - | - |
| 市 道 | 273 | 4,516 | 269 | 4,506 | 272 | 4,520 | 267 | 4,357 | 270 | 4,415 |
| 永久橋 | 252 | 4,397 | 248 | 4,387 | 251 | 4,401 | 246 | 4,238 | 249 | 4,296 |
| 木 橋 | 21 | 119 | 21 | 119 | 21 | 119 | 21 | 119 | 21 | 119 |

資料：南三陸沿岸国道事務所大船渡維持出張所 沿岸広域振興局土木部 市建設課

70 公園の概況

令和5年3月31日現在

| 名 称 | 所 在 地 | 面 積 (ha) | 開 設 年 月 日 | 種 別 |
|------------|------------------|----------|-------------|------|
| 合 計 | | 103.29 | | |
| 岩井町公園 | 中妻町2丁目161番 | 0.12 | 昭和 48.12.16 | 街区公園 |
| 新町公園 | 新町1番 | 0.19 | 昭和 49.2.28 | 〃 |
| 野田団地公園 | 野田町5丁目32番 | 0.15 | 昭和 49.3.25 | 〃 |
| 八雲公園 | 中妻町1丁目3番 | 0.19 | 昭和 50.3.27 | 〃 |
| 松原公園 | 松原町2丁目46番1号 | 0.06 | 昭和 50.3.27 | 〃 |
| 台村公園 | 浜町2丁目63番 | 0.13 | 昭和 51.2.18 | 〃 |
| 向定内公園 | 定内町3丁目4番 | 0.42 | 昭和 51.10.10 | 〃 |
| 日向公園 | 鵜住居町第28地割22番地4 | 0.15 | 昭和 52.12.4 | 〃 |
| 小佐野東公園 | 小佐野町3丁目2番 | 0.10 | 昭和 53.3.28 | 〃 |
| 小川公園 | 小川町4丁目5番 | 0.07 | 昭和 53.3.30 | 〃 |
| 小佐野西公園 | 小佐野町4丁目5番 | 0.15 | 昭和 53.10.7 | 〃 |
| 大只越公園 | 大只越町1丁目49番1号 | 0.33 | 昭和 53.11.30 | 〃 |
| 定内公園 | 定内町1丁目4番 | 0.37 | 昭和 55.1.7 | 〃 |
| 源太沢公園 | 源太沢町1丁目5番1号 | 0.12 | 昭和 55.12.15 | 〃 |
| 野田西公園 | 野田町2丁目16番 | 0.49 | 昭和 57.9.25 | 〃 |
| 大畑団地公園 | 甲子町第9地割241番地286 | 0.18 | 昭和 58.11.13 | 〃 |
| 上平田中央公園 | 大字平田第2地割25番地160 | 0.19 | 昭和 59.10.15 | 〃 |
| 両石公園 | 両石町第3地割 | 0.12 | 昭和 61.8.1 | 〃 |
| 野田北公園 | 野田町4丁目7番 | 0.29 | 平成 4.8.1 | 〃 |
| 松倉東公園 | 甲子町第10地割159番地43 | 0.02 | 平成 7.2.1 | 〃 |
| 中妻東公園 | 中妻町1丁目401番73号 | 0.02 | 平成 13.1.17 | 〃 |
| リビオ松倉第1公園 | 甲子町第10地割159番地72 | 0.02 | 平成 13.10.3 | 〃 |
| リビオ松倉第2公園 | 甲子町第10地割159番地83 | 0.02 | 平成 14.3.9 | 〃 |
| 松倉さくら野公園 | 甲子町第10地割159番地10 | 0.02 | 平成 14.12.7 | 〃 |
| リビオ松倉第3公園 | 甲子町第10地割159番地161 | 0.04 | 平成 15.9.5 | 〃 |
| マイタウン平田公園 | 大字平田第1地割1番地13 | 0.02 | 平成 16.3.30 | 〃 |
| リビオ松倉第4公園 | 甲子町第10地割159番地188 | 0.02 | 平成 17.1.20 | 〃 |
| ほたるが丘団地公園 | 甲子町第15地割9番地38 | 0.01 | 平成 28.6.1 | 〃 |
| 上平田公園 | 大字平田第2地割3番地50,51 | 0.02 | 平成 28.6.1 | 〃 |
| 関沢団地公園 | 甲子町第7地割108番地22 | 0.04 | 平成 28.6.1 | 〃 |
| 平田ニュータウン公園 | 大字平田第2地割51番地116 | 0.02 | 平成 28.6.1 | 〃 |
| 室浜第1公園 | 片岸町第10地割32番地72 | 0.17 | 平成 28.6.1 | 〃 |
| 室浜第2公園 | 片岸町第10地割32番地71 | 0.04 | 平成 28.6.1 | 〃 |
| 室浜第3公園 | 片岸町第10地割69番地1 | 0.56 | 平成 28.6.1 | 〃 |
| 根浜公園 | 鵜住居町第22地割4番地58 | 0.25 | 平成 29.3.31 | 〃 |
| 桑ノ浜第1公園 | 箱崎町第13地割4番地30 | 0.03 | 平成 29.3.31 | 〃 |
| 桑ノ浜第2公園 | 箱崎町第13地割4番地31 | 0.02 | 平成 29.3.31 | 〃 |
| 桑ノ浜第3公園 | 箱崎町第13地割4番地32 | 0.41 | 平成 29.3.31 | 〃 |
| 桑ノ浜第4公園 | 箱崎町第13地割4番地34 | 0.04 | 平成 29.3.31 | 〃 |
| リビオ松倉第5公園 | 甲子町第10地割159番地231 | 0.02 | 令和 1.6.1 | 〃 |

70 公園の概況 (その2)

令和5年3月31日現在

| 名 称 | 所 在 地 | 面 積 (ha) | 開 設 年 月 日 | 種 別 |
|-------------|----------------------|----------|--------------|------|
| 上平田南公園 | 大字平田 2 地割25番地296 | 0.25 | 令和 2. 6. 10 | 街区公園 |
| リビオ松倉第 6 公園 | 甲子町第10地割159番地259 | 0.03 | 令和 2. 8. 1 | " |
| 片岸古廟坂公園 | 片岸町第 8 地割206番 | 0.05 | 令和 3. 4. 1 | " |
| 片岸小広場公園 | 片岸町第 9 地割350番 | 0.01 | 令和 3. 4. 1 | " |
| 片岸稲荷公園 | 片岸町第 9 地割322番 | 0.09 | 令和 3. 4. 1 | " |
| 片岸リアス線沿い公園 | 片岸町第 4 地割111番 | 0.11 | 令和 3. 4. 1 | " |
| 片岸広場公園 | 片岸町第 3 地割125番 | 0.28 | 令和 3. 4. 1 | " |
| 麓山公園 | 鵜住居町 5 丁目1600番 | 0.10 | 令和 3. 4. 1 | " |
| 新田公園 | 鵜住居町 5 丁目1002番 | 0.12 | 令和 3. 4. 1 | " |
| 金毘羅公園 | 鵜住居町 4 丁目709番 | 0.10 | 令和 3. 4. 1 | " |
| 鵜住居アスレチック公園 | 鵜住居町 4 丁目1601番 | 1.27 | 令和 3. 4. 1 | " |
| 鵜住居駅前公園 | 鵜住居町 4 丁目800番 | 0.04 | 令和 3. 4. 1 | " |
| 古峰公園 | 鵜住居町 2 丁目311番 | 0.01 | 令和 3. 4. 1 | " |
| 成ヶ沢橋北公園 | 鵜住居町 3 丁目200番 | 0.14 | 令和 3. 4. 1 | " |
| 成ヶ沢橋南公園 | 鵜住居町 1 丁目3100番 | 0.05 | 令和 3. 4. 1 | " |
| 長内運動公園 | 鵜住居町 1 丁目1400番 | 0.09 | 令和 3. 4. 1 | " |
| 新川原ふれあい公園 | 鵜住居町 1 丁目2100番 | 0.18 | 令和 3. 4. 1 | " |
| 新川原花壇公園 | 鵜住居町 1 丁目1600番 | 0.08 | 令和 3. 4. 1 | " |
| はまゆり公園 | 松原町 3 丁目202番 | 0.10 | 令和 3. 4. 1 | " |
| はまぎく公園 | 松原町 3 丁目226番 | 0.04 | 令和 3. 4. 1 | " |
| はまべ公園 | 嬉石町 2 丁目200番 | 0.74 | 令和 3. 4. 1 | " |
| あさひ小広場公園 | 平田町 2 丁目200番 | 0.03 | 令和 3. 4. 1 | " |
| むつわ公園 | 平田町 2 丁目500番 | 0.20 | 令和 3. 4. 1 | " |
| たてやま公園 | 平田町 3 丁目600番 | 0.11 | 令和 3. 4. 1 | " |
| なみたき公園 | 平田町 3 丁目1701番 | 0.22 | 令和 3. 4. 1 | " |
| 両石第 1 公園 | 両石町第 2 地割45番27 | 0.03 | 令和 3. 12. 1 | " |
| 両石第 2 公園 | 両石町第 2 地割31番57 | 0.10 | 令和 3. 12. 1 | " |
| 両石第 3 公園 | 両石町第 2 地割31番60 | 0.13 | 令和 3. 12. 1 | " |
| 箱崎第 1 公園 | 箱崎町第10地割36番 9 | 0.03 | 令和 3. 12. 1 | " |
| 箱崎第 2 公園 | 箱崎町第10地割35番 1 | 0.04 | 令和 3. 12. 1 | " |
| 箱崎第 3 公園 | 箱崎町第10地割11番12 | 0.02 | 令和 3. 12. 1 | " |
| 箱崎第 4 公園 | 箱崎町第 7 地割25番24 | 0.04 | 令和 3. 12. 1 | " |
| 薬師公園 | 大町 3 丁目 1 番 | 0.60 | 昭和 52. 3. 25 | 近隣公園 |
| 尾崎公園 | 大字釜石第 1 地割 | 0.70 | 昭和 54. 5. 5 | " |
| 野田中央公園 | 野田町 1 丁目 5 番 | 0.60 | 昭和 56. 4. 10 | " |
| 大平公園 | 大平町 3 丁目 | 5.60 | 昭和 30. 4. 1 | 地区公園 |
| 大天場公園 | 八雲町及び大字釜石第 9 地割 | 3.32 | 平成 2. 7. 31 | " |
| 片岸公園 | 片岸町 6 地割 | 6.70 | 令和 3. 6. 1 | " |
| 平田公園 | 大字平田第 5 地割 | 9.00 | 平成 5. 3. 31 | 総合公園 |
| 水海公園 | 両石町第 5 地割 | 49.70 | 昭和 60. 3. 20 | " |
| 大平墓地公園 | 大字釜石第6地割及び大字平田第 3 地割 | 6.60 | 昭和 58. 6. 11 | 特殊公園 |
| 鵜住居運動公園 | 鵜住居町第18地割 5 番地1 | 9.20 | 平成 30. 8. 1 | 運動公園 |
| 青葉通り緑地 | 大町 1・2・3 丁目 | 0.20 | 昭和 58. 3. 25 | 都市緑地 |
| 鈴子広場 | 鈴子町35番 1 号 | 0.40 | 平成 5. 12. 14 | 都市広場 |
| 大町広場 | 大町 1 丁目28番 | 0.23 | 平成 27. 7. 1 | " |

資料:都市計画課

..... (このページは白紙です)

XII 上下水道・ガス

71 上水道給水件数及び給水量

(単位：件、m³)

| 年度別 | 総数 | | 家庭用 | | 営業用 | | 湯屋 | |
|--------|--------|-----------|--------|-----------|-----|---------|----|-----|
| | 件数 | 給水量 | 件数 | 給水量 | 件数 | 給水量 | 件数 | 給水量 |
| 平成30年度 | 16,479 | 3,720,021 | 14,641 | 2,590,232 | 724 | 495,807 | - | - |
| 令和元年度 | 15,971 | 3,536,589 | 14,229 | 2,486,602 | 736 | 466,842 | - | - |
| 2 | 15,624 | 3,517,776 | 13,979 | 2,537,322 | 714 | 414,333 | - | - |
| 3 | 15,564 | 3,413,762 | 13,940 | 2,456,885 | 718 | 395,670 | - | - |
| 4 | 15,401 | 3,346,748 | 13,772 | 2,373,874 | 718 | 401,238 | - | - |

各年度3月31日現在 (単位：件、m³)

| 年度別 | 団 体 | | 特 殊 用 | | プ ール | |
|--------|-----|---------|-------|--------|------|--------|
| | 件数 | 給水量 | 件数 | 給水量 | 件数 | 給水量 |
| 平成30年度 | 996 | 587,840 | 117 | 20,173 | 1 | 25,969 |
| 令和元年度 | 924 | 551,713 | 81 | 8,975 | 1 | 22,457 |
| 2 | 876 | 534,341 | 54 | 9,031 | 1 | 22,749 |
| 3 | 860 | 526,501 | 45 | 11,816 | 1 | 22,890 |
| 4 | 862 | 542,954 | 48 | 8,965 | 1 | 19,717 |

資料：釜石市水道事業所

72 公共下水道施設概況

(単位：人、ha)

| 年度別 | 行政区域内人口(A) | 計画排水人口(B) | 現在処理人口(C) | 水洗化人口(D) | 下水道認可面積(E) | 現在処理面積(F) |
|--------|------------|-----------|-----------|----------|------------|-----------|
| 平成30年度 | 33,437 | 26,299 | 20,557 | 18,894 | 1,088.30 | 549.73 |
| 令和元年度 | 32,609 | 25,691 | 20,159 | 18,805 | 1,088.30 | 551.36 |
| 2 | 31,840 | 25,105 | 20,751 | 18,641 | 1,088.30 | 642.15 |
| 3 | 31,031 | 26,013 | 22,356 | 19,623 | 1,088.30 | 821.95 |
| 4 | 30,288 | 25,778 | 22,888 | 19,041 | 1,088.30 | 821.95 |

(単位：人、ha)

| 年度別 | 普及率 (%) | | | 下水管施設 総延長 (m) |
|--------|-------------|------------|-------------|---------------------|
| | 処理人口 C/A | 水洗化 D/C | 面積整備 F/E | |
| 平成30年度 | 61.5 | 91.9 | 50.5 | 148,331 |
| 令和元年度 | 61.8 | 93.3 | 50.7 | 170,800 |
| 2 | 65.2 | 89.8 | 59.0 | 172,672 |
| 3 | 72.0 | 87.8 | 75.5 | 173,945 |
| 4 | 75.6 | 83.2 | 75.5 | 175,936 |

資料：下水道課

(注) 行政区域内人口は、住民基本台帳人口による。

(注) 計画排水人口は、下水道許可面積に対応する人口である。

73 ガス施設、ガス使用状況

| 年度別 | 供給区域内 世帯数 | 供給区域内 普及率 | 導 管 延 長 (m) | | | 需 要 家 メ ー タ ー (個) | | | |
|--------|--------------|--------------|-------------|--------|---------|---------------------|-------|------------|-----|
| | | | 合 計 | 中圧本管 | 低圧管 | 合 計 | 家庭用 | 商業・ 工業用 | その他 |
| 平成30年度 | 10,315 | 85 | 164,223 | 30,456 | 133,767 | 8,716 | 8,023 | 550 | 143 |
| 令和元年度 | 10,152 | 85 | 163,551 | 31,037 | 132,514 | 7,319 | 6,750 | 448 | 121 |
| 2 | 10,099 | 85 | 163,432 | 31,031 | 132,401 | 7,082 | 6,498 | 456 | 128 |
| 3 | 9,823 | 86 | 163,009 | 31,034 | 131,975 | 8,556 | 7,861 | 546 | 149 |
| 4 | 9,724 | 86 | 162,798 | 31,034 | 131,764 | 6,882 | 6,314 | 437 | 131 |
| | | | | | | 8,419 | 7,722 | 548 | 149 |
| | | | | | | 6,786 | 6,221 | 434 | 131 |
| | | | | | | 8,352 | 7,661 | 544 | 147 |
| | | | | | | 6,642 | 6,088 | 423 | 131 |

| 年度別 | ガ ス 販 売 量 (m ³) | | | | ガス発生量 (m ³) |
|--------|-----------------------------|-----------|------------|---------|----------------------------|
| | 合 計 | 家庭用 | 商業・ 工業用 | その他 | |
| 平成30年度 | 3,891,226 | 1,775,393 | 1,866,695 | 249,138 | 3,889,666 |
| 令和元年度 | 3,825,590 | 1,702,960 | 1,805,040 | 317,590 | 3,839,822 |
| 2 | 4,251,410 | 1,697,634 | 2,239,078 | 314,698 | 4,237,201 |
| 3 | 4,031,941 | 1,620,869 | 2,022,477 | 388,595 | 3,971,750 |
| 4 | 3,542,809 | 1,510,149 | 1,629,889 | 402,771 | 3,514,266 |

資料:釜石瓦斯株

(注) その他は公用医療用である。需用メーターの上段は取付、下段は調定数である。

..... (このページは白紙です)

X Ⅲ 社会福祉・労働

74 生活保護人員及び保護費

(単位：人、千円)

| 年度別 | 総数 | | 生活扶助 | | 住宅扶助 | | 教育扶助 | | 医療扶助 | |
|--------|-------|---------|-------|---------|-------|--------|------|-------|-------|---------|
| | 延人員 | 金額 | 延人員 | 金額 | 延人員 | 金額 | 延人員 | 金額 | 延人員 | 金額 |
| 平成30年度 | 4,572 | 568,369 | 3,848 | 165,681 | 3,201 | 49,690 | 77 | 784 | 3,963 | 324,397 |
| 令和元年度 | 4,486 | 556,372 | 3,737 | 161,948 | 3,158 | 49,443 | 117 | 1,044 | 3,936 | 312,253 |
| 2 | 4,210 | 489,315 | 3,533 | 150,464 | 2,970 | 46,996 | 56 | 560 | 3,711 | 265,870 |
| 3 | 4,104 | 507,553 | 3,488 | 150,003 | 3,022 | 49,334 | 77 | 689 | 3,645 | 286,955 |
| 4 | 4,131 | 521,029 | 3,541 | 146,645 | 3,037 | 51,270 | 99 | 887 | 3,674 | 298,852 |

(単位：人、千円)

| 年度別 | 出産扶助 | | 生業扶助 | | 葬祭扶助 | | 介護扶助 | | 就労自立・進学準備給付金 | |
|--------|------|-----|------|-----|------|-------|------|--------|--------------|-----|
| | 延人員 | 金額 | 延人員 | 金額 | 延人員 | 金額 | 延人員 | 金額 | 延人員 | 金額 |
| 平成30年度 | - | - | 14 | 135 | 5 | 759 | 830 | 11,884 | 2 | 117 |
| 令和元年度 | 2 | 743 | 17 | 303 | 6 | 1,399 | 784 | 11,708 | - | - |
| 2 | - | - | 43 | 577 | 3 | 953 | 676 | 9,225 | 1 | 69 |
| 3 | - | - | 35 | 191 | 5 | 1,724 | 616 | 6,924 | 1 | 300 |
| 4 | - | - | 26 | 170 | 5 | 1,522 | 722 | 7,157 | 2 | 74 |

| 年度別 | 保護施設事務費 (千円) | 保護実人員(人) 3月末現在 | 保護費実1人 当たり月額(円) |
|--------|-----------------|-------------------|--------------------|
| 平成30年度 | 14,922 | 377 | 124,315 |
| 令和元年度 | 17,531 | 366 | 123,875 |
| 2 | 14,601 | 344 | 116,108 |
| 3 | 11,433 | 343 | 123,507 |
| 4 | 14,452 | 346 | 126,126 |

資料：地域福祉課

(注) 総数の「延人員」は毎月の被保護実員を年度ごとに集計したもの。

75 世帯の労働力類型別被保護世帯数

(単位：人、世帯)

| 年度別 | 総数 | 医療扶助 単給 (再掲) | 世帯主が働いている世帯 | | | | 世帯員が 働いてい る世帯 | 無職世帯 | 保護停止 中の世帯 | 日本国籍を 有しない世 帯(再掲) |
|--------|-------|--------------------|-------------|-------|-----|------------|---------------------|-------|--------------|-------------------------|
| | | | 常用勤労者 | 日雇労働者 | 内職者 | その他 就業者 | | | | |
| 平成30年度 | 3,782 | 271 | 435 | 11 | 13 | 19 | 55 | 3,247 | 2 | 13 |
| 令和元年度 | 3,695 | 313 | 444 | 13 | 12 | 12 | 53 | 3,147 | 14 | 12 |
| 2 | 3,520 | 292 | 486 | 35 | 12 | 21 | 35 | 2,925 | 6 | 21 |
| 3 | 3,427 | 248 | 544 | 15 | 12 | 35 | 23 | 2,792 | 6 | 13 |
| 4 | 3,455 | 253 | 476 | 20 | 12 | 100 | 28 | 2,814 | 5 | 12 |

資料：地域福祉課

(注) 総数は毎月の被保護世帯数を年度ごとに集計したもの。

76 国民健康保険

(単位：件、千円)

| 年度別 | 加入者 | | | | | 療養諸費 | | | | |
|--------|-------|-------|--------------|-------------|---------|---------|-----------|-----------|---------|--------|
| | 世帯数 | 被保険者数 | 1世帯当たり保険税(円) | 1人当たり保険税(円) | 調定額 | 件数 | 費用額 | 保険者負担 | 一部負担金 | 公費負担等 |
| 平成30年度 | 5,319 | 7,779 | 99,492 | 68,029 | 529,200 | 133,580 | 3,582,438 | 2,879,980 | 646,800 | 55,658 |
| 令和元年度 | 5,133 | 7,466 | 97,155 | 66,796 | 498,697 | 127,781 | 3,642,362 | 2,925,084 | 674,906 | 42,372 |
| 2 | 5,043 | 7,273 | 102,363 | 70,977 | 516,215 | 119,147 | 3,554,829 | 2,851,898 | 661,381 | 41,550 |
| 3 | 4,947 | 7,064 | 100,634 | 70,475 | 497,834 | 119,709 | 3,658,569 | 2,804,530 | 802,413 | 51,626 |
| 4 | 4,751 | 6,715 | 106,553 | 75,388 | 501,285 | 113,485 | 3,471,776 | 2,549,074 | 864,681 | 58,020 |

(単位：件、千円)

| 年度別 | その他の保険給付 | | | | | | 高額療養費 | |
|--------|----------|-------|---------|-------|-----|-------|-------|---------|
| | 合計 | | 出産育児一時金 | | 葬祭費 | | 件数 | 支給額 |
| | 件数 | 費用額 | 件数 | 費用額 | 件数 | 費用額 | | |
| 平成30年度 | 90 | 7,380 | 12 | 5,040 | 78 | 2,340 | 4,783 | 283,822 |
| 令和元年度 | 87 | 6,120 | 9 | 3,780 | 78 | 2,340 | 5,023 | 318,553 |
| 2 | 81 | 7,874 | 14 | 5,864 | 67 | 2,010 | 5,439 | 328,094 |
| 3 | 72 | 6,403 | 11 | 4,573 | 61 | 1,830 | 5,817 | 382,947 |
| 4 | 94 | 5,488 | 7 | 2,940 | 82 | 2,460 | 7,432 | 451,364 |

資料：市民課

(注)療養諸費は、後期高齢者医療保険対象者を除く。

77 後期高齢者医療

(単位：件、千円)

| 年度別 | 加入者 | | | 療養諸費 | | 葬祭費 | | 高額療養費 | |
|--------|-------|-------------|---------|-------|--------|-----|--------|-------|--------|
| | 被保険者数 | 一人当たり保険料(円) | 調定額 | 件数 | 費用額 | 件数 | 費用額 | 件数 | 支給額 |
| 平成30年度 | 7,456 | 43,425 | 323,779 | 1,365 | 15,536 | 476 | 14,280 | 4,697 | 24,013 |
| 令和元年度 | 7,341 | 44,075 | 323,558 | 1,733 | 17,948 | 474 | 14,220 | 4,320 | 24,654 |
| 2 | 7,166 | 44,159 | 316,446 | 2,203 | 20,692 | 485 | 14,550 | 4,191 | 24,159 |
| 3 | 7,021 | 43,912 | 308,311 | 1,808 | 17,486 | 531 | 15,930 | 4,491 | 26,880 |
| 4 | 7,008 | 43,638 | 305,817 | 1,662 | 17,689 | 560 | 16,800 | 6,814 | 35,395 |

資料：市民課

78 母子・父子・寡婦福祉資金貸付状況

(単位：件、千円)

| 年度別 | 令和元年度 | | 令和2年度 | | 令和3年度 | | 令和4年度 | |
|----------|----------|--------------|----------|--------------|-----------|---------------|-----------|--------------|
| | 貸付数 | 金額 | 貸付数 | 金額 | 貸付数 | 金額 | 貸付数 | 金額 |
| 計 | 5 | 1,520 | 6 | 3,452 | 13 | 10,316 | 13 | 9,820 |
| 転宅資金 | - | - | - | - | - | - | - | - |
| 事業継続資金 | - | - | - | - | - | - | - | - |
| 修学資金 | 1 | 360 | 1 | 1,242 | 2 | 3,132 | 5 | 6,246 |
| 修業資金 | - | - | 1 | 450 | 2 | 1,982 | 2 | 1,962 |
| 技能習得資金 | - | - | - | - | - | - | - | - |
| 就学支度資金 | 2 | 920 | 4 | 1,760 | 8 | 3,202 | 5 | 1,412 |
| 住宅資金 | - | - | - | - | 1 | 2,000 | - | - |
| 生活資金 | 1 | 210 | - | - | - | - | 1 | 200 |
| 結婚資金 | - | - | - | - | - | - | - | - |
| 就職支度資金 | - | - | - | - | - | - | - | - |
| 臨時児扶資金 | 1 | 30 | - | - | - | - | - | - |

資料：子ども課

79 国民年金加入状況

(単位：人)

| 年度別 | 総数 | 第1号被保険者 | | 第3号被保険者 |
|--------|-------|---------|----|---------|
| | | 第1号被保険者 | 任意 | |
| 平成30年度 | 4,369 | 2,887 | 48 | 1,434 |
| 令和元年度 | 4,203 | 2,795 | 47 | 1,361 |
| 2 | 4,031 | 2,717 | 35 | 1,279 |
| 3 | 3,821 | 2,617 | 37 | 1,167 |
| 4 | 3,559 | 2,468 | 32 | 1,059 |

資料：市民課

80 国民年金受給状況

(単位：件、千円)

| 年度別 | 総数 | | 拠出年金 | | 老齢福祉年金 障害基礎年金 | |
|--------|--------|-----------|--------|-----------|------------------|---------|
| | 件数 | 年金額 | 件数 | 年金額 | 件数 | 年金額 |
| 平成30年度 | 13,779 | 9,166,299 | 12,860 | 8,358,816 | 919 | 807,483 |
| 令和元年度 | 13,704 | 9,174,076 | 12,788 | 8,370,612 | 916 | 803,464 |
| 2 | 13,472 | 9,093,463 | 12,562 | 8,294,861 | 910 | 798,602 |
| 3 | 13,292 | 9,001,856 | 12,391 | 8,213,575 | 901 | 788,281 |
| 4 | 13,042 | 8,832,656 | 12,157 | 8,063,655 | 885 | 769,000 |

資料：市民課（宮古年金事務所）

81 労働組合数及び組合員数

各年6月30日現在（単位：組合、人）

| 産業別 | 令和3年 | | | | | 令和4年 | | | |
|-----------------|-----------|--------------|--------------|------------|-----------|--------------|--------------|------------|--|
| | 組合数 | 組合員数 | | | 組合数 | 組合員数 | | | |
| | | 計 | 男 | 女 | | 計 | 男 | 女 | |
| 総数 | 26 | 1,901 | 1,397 | 504 | 26 | 1,783 | 1,292 | 491 | |
| 農業、林業 | - | - | - | - | - | - | - | - | |
| 漁業 | - | - | - | - | - | - | - | - | |
| 鉱業、採石業、砂利採取業 | - | - | - | - | - | - | - | - | |
| 建設業 | 3 | 299 | 289 | 10 | 3 | 281 | 273 | 8 | |
| 製造業 | 2 | 215 | 190 | 25 | 2 | 215 | 190 | 25 | |
| 電気、ガス、熱供給、水道業 | 1 | 80 | 74 | 6 | 1 | 66 | 62 | 4 | |
| 情報通信業 | - | - | - | - | - | - | - | - | |
| 運輸業、郵便業 | 6 | 212 | 204 | 8 | 6 | 209 | 200 | 9 | |
| 卸売、小売業 | - | - | - | - | - | - | - | - | |
| 金融、保険業 | 1 | 50 | 24 | 26 | 1 | 46 | 21 | 25 | |
| 不動産業、物品賃貸業 | - | - | - | - | - | - | - | - | |
| 学術研究、専門・技術サービス業 | 1 | 10 | 9 | 1 | 1 | 10 | 9 | 1 | |
| 宿泊業、飲食サービス業 | - | - | - | - | - | - | - | - | |
| 生活関連サービス業、娯楽業 | - | - | - | - | - | - | - | - | |
| 教育、学習支援業 | 3 | 113 | 61 | 52 | 3 | 92 | 53 | 39 | |
| 医療、福祉 | 3 | 276 | 68 | 208 | 3 | 251 | 59 | 192 | |
| 複合サービス業 | 1 | 359 | 257 | 102 | 1 | 333 | 233 | 100 | |
| サービス業（その他） | - | - | - | - | - | - | - | - | |
| 公務（その他） | 5 | 287 | 221 | 66 | 5 | 280 | 192 | 88 | |
| 分類不能の産業 | - | - | - | - | - | - | - | - | |

資料：岩手県商工労働観光部定住推進・雇用労働室

82 労働基準監督署の監督実施状況

| 年度別 | 監督実施事業所数 | | | 申告件数 | 違反件数 | 送検件数 | 許可 | 認定 |
|--------|----------|------|--------|------|------|------|----|----|
| | 延日数 | 事業所数 | 違反事業所数 | | | | | |
| 平成30年度 | 163.2 | 230 | 162 | 12 | 7 | 1 | 15 | 3 |
| 令和元年度 | 209.0 | 280 | 170 | 16 | 9 | 1 | 12 | - |
| 2 | 227.5 | 287 | 214 | 9 | 7 | - | 15 | 2 |
| 3 | 210.5 | 275 | 143 | 9 | 5 | - | 16 | - |
| 4 | 235.0 | 308 | 200 | 6 | 4 | - | 13 | 1 |

資料：釜石労働基準監督署

(注) 釜石労働基準監督署管内の総数である。

(注) 申告件数には労働時間等一般労働条件並びに安全・衛生関係を含む。

(注) 違反件数とは、申告として受付けた事案に対し調査した結果、違反の認められた件数。

83 労働者災害補償保険給付別支払状況

(単位：千円)

| 年度別 | 合計 | 療養補償 給付 | 休業補償 給付 | 障がい 補償給付 (一時金) | 遺族 補償給付 (一時金) | 葬祭料 | 介護 (補償) 給付 | 年金等 給付 |
|--------|---------|------------|------------|----------------------|---------------------|-------|------------------|-----------|
| 平成30年度 | 678,020 | 141,627 | 70,375 | 13,612 | 30,406 | 3,884 | 3,817 | 414,296 |
| 令和元年度 | 608,301 | 84,879 | 70,844 | 25,406 | 188 | 528 | 4,414 | 422,039 |
| 2 | 628,506 | 118,724 | 70,148 | 26,341 | 14,292 | 1,659 | 4,936 | 392,404 |
| 3 | 547,925 | 82,004 | 60,157 | 18,990 | 12,823 | - | 4,670 | 369,281 |
| 4 | 574,372 | 101,359 | 61,340 | 12,987 | 19,960 | 2,140 | 4,526 | 372,057 |

資料：釜石労働基準監督署

(注) 釜石労働基準監督署管内の総数である。

(注) 厚生労働省支払い分を含む。

84 職業紹介状況

(単位：人)

| 年度別 | 新規求人数 | 新規求職者数 | | | 就職者数 | | |
|--------|-------|--------|-------|-------|-------|-----|-----|
| | | 総数 | 男 | 女 | 総数 | 男 | 女 |
| 平成30年度 | 4,346 | 2,849 | 1,400 | 1,447 | 1,601 | 733 | 868 |
| 令和元年度 | 3,515 | 2,705 | 1,258 | 1,443 | 1,393 | 616 | 777 |
| 2 | 3,155 | 2,267 | 1,147 | 1,120 | 1,127 | 537 | 590 |
| 3 | 3,938 | 2,356 | 1,203 | 1,152 | 1,137 | 514 | 623 |
| 4 | 4,477 | 2,738 | 1,405 | 1,332 | 1,307 | 583 | 723 |

資料：釜石公共職業安定所

(注) 上記数値は「パート」を含む数値である。

(注) 総数には性別登録を希望しない人数が含まれるため、男女の合計と一致しない場合がある。

85 雇用保険支給状況

(単位：件、人)

| 年度別 | 一般受給資格決定件数 | | | 基本手当初回受給者数 | | | 受給者実人員 | | | 基本手当 支給額 (千円) |
|--------|------------|-----|-----|------------|-----|-----|--------|-------|-------|---------------------|
| | 総数 | 男 | 女 | 総数 | 男 | 女 | 総数 | 男 | 女 | |
| 平成30年度 | 607 | 282 | 325 | 477 | 211 | 266 | 2,114 | 989 | 1,125 | 233,656 |
| 令和元年度 | 625 | 257 | 368 | 525 | 195 | 330 | 2,172 | 836 | 1,336 | 238,638 |
| 2 | 582 | 276 | 306 | 536 | 252 | 284 | 2,655 | 1,209 | 1,446 | 306,471 |
| 3 | 575 | 254 | 321 | 477 | 199 | 278 | 2,111 | 930 | 1,181 | 242,580 |
| 4 | 548 | 279 | 269 | 411 | 203 | 208 | 1,845 | 916 | 929 | 219,519 |

資料：釜石公共職業安定所

(注) 遠野出張所取扱分は除く。

86 シルバー人材センターの状況 (会員及び就業率)

(単位：人、%)

| 年度別 | 会員数 | | | 就業人員 | 就業率 |
|--------|-----|-----|----|------|------|
| | 合計 | 男 | 女 | | |
| 平成30年度 | 338 | 271 | 67 | 203 | 60.1 |
| 令和元年度 | 330 | 270 | 60 | 185 | 56.4 |
| 2 | 333 | 272 | 61 | 178 | 53.5 |
| 3 | 325 | 259 | 66 | 236 | 72.6 |
| 4 | 334 | 267 | 67 | 243 | 72.8 |

資料：(公社)釜石市シルバー人材センター

87 社会福祉施設等の状況

令和4年4月1日現在

| 施設名 | 設置(運営)主体 | 所在地 | 設置・認可年月日 | 定員 |
|------------------------------------|--------------|-------------|--------------|-----|
| ・介護老人福祉施設 (特別養護老人ホーム) | | | | |
| 特別養護老人ホーム 仙人の里 | (社福)陽風会 | 甲子町7-144-4 | 平成 4. 4. 15 | 66 |
| 特別養護老人ホーム あいぜんの里 | (社福)清風会 | 大字平田2-51-7 | 平成 10. 4. 1 | 50 |
| 特別養護老人ホーム アミーガはまゆり | (社福)楽水会 | 小佐野町3-9-50 | 平成 15. 7. 1 | 90 |
| (小規模特別養護老人ホーム) | | | | |
| ユニット型特別養護老人ホームあいぜんの里 | (社福)清風会 | 大字平田2-51-7 | 平成 26. 4. 1 | 20 |
| 地域密着型介護老人福祉施設三峯の杜 | (社福)岩手徳栄会 | 鶉住居町2-22-1 | 平成 26. 7. 14 | 29 |
| ・介護老人保健施設 | | | | |
| 介護老人施設はまゆりケアセンター | (医)楽山会 | 小佐野町4-3-7 | 平成 3. 3. 29 | 92 |
| 介護老人施設フレールはまゆり | (医)楽山会 | 小佐野町3-9-1 | 平成 10. 7. 1 | 100 |
| ・認知症対応型共同生活介護 (グループホーム) | | | | |
| グループホームハイムはまゆり | (医)楽山会 | 小佐野町3-9-2 | 平成 12. 4. 1 | 9 |
| グループホームございしよの里 | (有)古川商事 | 鶉住居町23-21-1 | 平成 15. 9. 1 | 18 |
| あお空グループホーム釜石 | (有)介護施設あお空 | 片岸町2-13-28 | 平成 22. 4. 1 | 9 |
| スマートホーム・パティオ | スクー(株) | 小佐野町2-3-39 | 平成 22. 4. 1 | 9 |
| グループホームやかた | (合)コンフォートライフ | 大町3-9-16 | 平成 23. 9. 1 | 9 |
| グループホームさわこ | (有)やまざき | 栗林町9-10-9 | 平成 24. 3. 1 | 9 |
| SOMP0ケア そんぽの家G H釜石平田 | SOMP0ケア(株) | 大字平田1-1-31 | 平成 31. 4. 25 | 9 |
| グループホームさくら | (株)ブルーム | 甲子町5-2-4 | 平成 24. 11. 5 | 18 |
| グループホーム・ファミリア | スクー(株) | 甲子町15-86-5 | 平成 29. 4. 1 | 18 |
| ・地域包括支援センター | | | | |
| 釜石市地域包括支援センター | 釜石市 | 大渡町3-15-26 | 平成 18. 4. 1 | - |

資料:高齢介護福祉課 地域福祉課 子ども課

87 社会福祉施設等の状況 (その2)

令和4年4月1日現在

| 施設名 | 設置(運営)主体 | 設置.認可年月日 | 定員 |
|----------------------|---------------------|--------------|-------------------|
| ・老人福祉施設等 | | | |
| 養護老人ホーム 五葉寮 | (社福)愛恵会 | 鵜住居町2-20-1 | 昭和 37. 5. 26 50 |
| 釜石市老人福祉センター | 釜石市(釜石市社会福祉協議会) | 甲子町8-178 | 昭和 47. 4. 1 - |
| ・障がい者福祉施設 | | | |
| 国立病院機構釜石病院(しゃくなげ愛育園) | 独立行政法人国立病院機構 | 定内町4-7-1 | 昭和 43. 4. 20 80 |
| 釜石市身体障害者福祉センター | 釜石市((社福)翔友) | 上中島町4-2-40 | 昭和 58. 4. 1 50 |
| 自立支援施設 大松 | (社福)豊心会 | 甲子町3-139 | 昭和 60. 4. 1 52 |
| 釜石市福祉作業所 | (NPO)釜石市身体障害者協議会 | 千鳥町1-1-6 | 昭和 62. 4. 8 35 |
| つくし共同作業所 | (NPO)つくし会 | 定内町1-7-13 | 平成 3. 8. 1 20 |
| かまいしワーク・ステーション | (社福)翔友 | 鵜住居町25-13-43 | 平成 15. 4. 1 35 |
| 地域活動支援センター釜石 | (医)仁医会 | 定内町1-8-10 | 平成 15. 4. 1 40 |
| グループホーム メゾンラ・ポール | (医)仁医会 | 定内町1-8-10 | 平成 15. 6. 1 6 |
| グループホーム かみくり荘 | (NPO)かまいし共生会 | 小佐野町2-4-8 | 平成 16. 12. 1 4 |
| 地域活動支援センターふるはーと | (社福)豊心会 | 野田町3-4-24 | 平成 17. 10. 1 19 |
| グループホームくろーばー(セカンド含む) | (社福)豊心会 | 野田町3-4-24 | 平成 17. 10. 1 9 |
| 釜石市すくすく親子教室 | 釜石市 | 上中島町3-5-17 | 平成 25. 1. 1 40 |
| まごころ就労支援センター釜石 | (NPO)遠野まごころネット | 甲子町2-12-1 | 平成 25. 8. 1 31 |
| 地域活動支援センターまりん | (NPO)障がい者自立センターかまいし | 甲子町10-599-1 | 平成 25. 10. 1 20 |
| ライトハウス | (NPO)障がい者自立センターかまいし | 定内町4-9-7 | 平成 28. 7. 1 30 |
| 自立訓練釜石事業所 | (医)仁医会 | 定内町1-8-10 | 平成 29. 8. 1 20 |
| 児童デイサービスさんこま | (一社)三陸駒舎 | 橋野町9-44-7 | 平成 29. 12. 1 10 |
| グループホーム フルセイル平田 | (NPO)障がい者自立センターかまいし | 大字平田1-1-16 | 令和 1. 9. 1 6 |
| ・保育所 | | | |
| 中妻子供の家保育園 | (社福)釜石愛育会 | 中妻町1-13-22 | 昭和 23. 11. 30 100 |
| 小佐野保育園 | (社福)釜石愛育会 | 小佐野町3-4-10 | 昭和 23. 11. 30 70 |
| 鵜住居保育園 | (社福)釜石愛育会 | 鵜住居町3-10 | 昭和 60. 4. 1 70 |
| 釜石神愛幼児学園 | (社福)聖公会東北福祉会 | 上中島町4-2-20 | 平成 24. 4. 1 90 |
| ピッコロ子ども倶楽部桜木園 | (株)プライムツーワン | 桜木町1-5-18 | 平成 29. 4. 1 70 |
| ・小規模保育事業所 | | | |
| ベビーホーム・虹 | (NPO)母と子の虹の架け橋 | 小佐野町3-2-244 | 平成 26. 7. 31 12 |
| スクルドエンジェル保育園かまいし園 | (株)キッズコネクト | 甲子町9-12-1 | 平成 27. 10. 1 19 |
| 虹の家 | (NPO)母と子の虹の架け橋 | 中妻町1-16-10 | 平成 27. 6. 1 16 |
| きらきら保育園 | (NPO)きらきらぼし | 定内町2-11-15 | 令和 1. 10. 1 12 |
| ・認定こども園 | | | |
| 甲東こども園 | 学校法人野田学園 | 野田町4-6-8 | 平成 20. 4. 1 239 |
| かまいしこども園 | (社福)愛泉会 | 天神町5-13 | 平成 27. 3. 23 105 |
| 上中島こども園 | 釜石市 | 上中島町3-5-17 | 平成 30. 4. 1 100 |
| 認定こども園正福寺幼稚園 | 学校法人釜石学園 | 甲子町10-8-4 | 平成 30. 4. 1 104 |
| 平田こども園 | (株)プライムツーワン | 大字平田4-10-2 | 平成 30. 4. 1 93 |
| ・地域子育て支援拠点 | | | |
| 鵜住居保育園子育て支援センター | (社福)釜石愛育会 | 鵜住居町3-10 | 平成 14. 4. 1 - |
| かまいしこども園子育て支援センター | (社福)愛泉会 | 天神町5-13 | 平成 20. 4. 1 - |
| 中妻子供の家子育て支援センター | (社福)釜石愛育会 | 中妻町1-13-22 | 平成 23. 12. 1 - |
| 平田子育て支援センター | (NPO)母と子の虹の架け橋 | 大字平田2-25-142 | 令和 2. 4. 1 - |
| かつし子育て支援センター | 学校法人釜石学園 | 甲子町10-8-4 | 令和 4. 4. 1 - |
| ・児童館 | | | |
| 鵜住居児童館 | 釜石市(釜石市社会福祉協議会) | 鵜住居町13-20-3 | 昭和 42. 4. 1 - |
| 唐丹児童館 | 釜石市(釜石市社会福祉協議会) | 唐丹町字小白浜314 | 昭和 44. 5. 25 - |
| 栗林児童館 | 釜石市(釜石市社会福祉協議会) | 栗林町8-51 | 昭和 48. 4. 1 - |
| 上中島児童館 | 釜石市(釜石市社会福祉協議会) | 上中島町3-5-19 | 昭和 52. 4. 1 - |

資料:高齢介護福祉課 地域福祉課 子ども課

88 障がい者施設入所状況

(単位：人)

| 年度別 | 施設入所支援 | 療養介護 |
|--------|--------|------|
| 平成30年度 | 102 | 14 |
| 令和元年度 | 101 | 12 |
| 2 | 96 | 15 |
| 3 | 99 | 17 |
| 4 | 99 | 18 |

資料：地域福祉課

89 生活管理指導短期宿泊事業利用状況

| 年度別 | 利用者数（人） | 利用日数（日） |
|--------|---------|---------|
| 平成30年度 | 7 | 140 |
| 令和元年度 | 19 | 371 |
| 2 | 12 | 219 |
| 3 | 7 | 180 |
| 4 | 13 | 330 |

資料：高齢介護福祉課

(注) 実施施設：五葉寮・吉祥園

90 閉じこもり等予防事業開催状況

| 年度別 | 開催回数（回） | 参加延人数（人） |
|--------|---------|----------|
| 平成30年度 | 170 | 1,921 |
| 令和元年度 | 170 | 1,807 |
| 2 | 127 | 1,186 |
| 3 | 159 | 1,373 |
| 4 | 191 | 1,473 |

資料：高齢介護福祉課

(注) 実施施設：保健福祉センターほか

91 介護保険要介護認定者数

各年度末現在（単位：人）

| 年度別 | 計 | 要支援1 | 要支援2 | 要介護1 | 要介護2 | 要介護3 | 要介護4 | 要介護5 |
|---------|-------|------|------|------|------|------|------|------|
| 平成30年度 | | | | | | | | |
| 総数 | 2,687 | 471 | 264 | 541 | 461 | 330 | 325 | 295 |
| 第1号被保険者 | 2,644 | 461 | 259 | 533 | 453 | 322 | 323 | 293 |
| 第2号被保険者 | 43 | 10 | 5 | 8 | 8 | 8 | 2 | 2 |
| 令和元年度 | | | | | | | | |
| 総数 | 2,648 | 499 | 269 | 511 | 441 | 304 | 348 | 276 |
| 第1号被保険者 | 2,598 | 489 | 266 | 500 | 430 | 298 | 343 | 272 |
| 第2号被保険者 | 50 | 10 | 3 | 11 | 11 | 6 | 5 | 4 |
| 令和2年度 | | | | | | | | |
| 総数 | 2,618 | 440 | 254 | 526 | 474 | 323 | 330 | 271 |
| 第1号被保険者 | 2,574 | 433 | 250 | 517 | 466 | 317 | 324 | 267 |
| 第2号被保険者 | 44 | 7 | 4 | 9 | 8 | 6 | 6 | 4 |
| 令和3年度 | | | | | | | | |
| 総数 | 2,588 | 399 | 247 | 564 | 478 | 302 | 359 | 239 |
| 第1号被保険者 | 2,536 | 387 | 241 | 554 | 468 | 297 | 354 | 235 |
| 第2号被保険者 | 52 | 12 | 6 | 10 | 10 | 5 | 5 | 4 |
| 令和4年度 | | | | | | | | |
| 総数 | 2,579 | 409 | 244 | 579 | 468 | 302 | 345 | 232 |
| 第1号被保険者 | 2,536 | 400 | 237 | 573 | 459 | 297 | 341 | 229 |
| 第2号被保険者 | 43 | 9 | 7 | 6 | 9 | 5 | 4 | 3 |

資料：高齢介護福祉課

(注) 転出および死亡等の資格喪失者は除く。

(注) 第1号被保険者は65歳以上、第2号被保険者は40歳以上65歳未満が該当する。

92 介護保険サービス受給者数

(単位：人)

| 年度別 | 計 | 要支援1 | 要支援2 | 要介護1 | 要介護2 | 要介護3 | 要介護4 | 要介護5 |
|-----------|-------|------|------|------|------|------|------|------|
| 令和3年度 | | | | | | | | |
| 居宅 | | | | | | | | |
| 総数 | 1,363 | 118 | 109 | 373 | 368 | 155 | 141 | 99 |
| 第1号被保険者 | 1,334 | 113 | 107 | 366 | 358 | 153 | 139 | 98 |
| 第2号被保険者 | 29 | 5 | 2 | 7 | 10 | 2 | 2 | 1 |
| 地域密着型 | | | | | | | | |
| 総数 | 352 | 4 | 2 | 95 | 104 | 67 | 44 | 36 |
| 第1号被保険者 | 348 | 4 | 2 | 94 | 103 | 65 | 44 | 36 |
| 第2号被保険者 | 4 | - | - | 1 | 1 | 2 | - | - |
| 施設 | | | | | | | | |
| 総数 | 440 | - | - | 27 | 54 | 97 | 147 | 115 |
| 介護老人福祉施設 | 230 | - | - | - | 4 | 38 | 97 | 91 |
| 介護老人保健施設 | 210 | - | - | 27 | 50 | 59 | 50 | 24 |
| 介護療養型医療施設 | - | - | - | - | - | - | - | - |
| 令和4年度 | | | | | | | | |
| 居宅 | | | | | | | | |
| 総数 | 1,333 | 107 | 97 | 397 | 342 | 168 | 141 | 81 |
| 第1号被保険者 | 1,304 | 101 | 93 | 392 | 333 | 165 | 140 | 80 |
| 第2号被保険者 | 29 | 6 | 4 | 5 | 9 | 3 | 1 | 1 |
| 地域密着型 | | | | | | | | |
| 総数 | 362 | 1 | 1 | 115 | 100 | 66 | 50 | 29 |
| 第1号被保険者 | 358 | 1 | 1 | 114 | 100 | 63 | 50 | 29 |
| 第2号被保険者 | 4 | - | - | 1 | - | 3 | - | - |
| 施設 | | | | | | | | |
| 総数 | 407 | - | - | 35 | 46 | 82 | 132 | 113 |
| 介護老人福祉施設 | 220 | - | - | - | 3 | 35 | 95 | 87 |
| 介護老人保健施設 | 188 | - | - | 35 | 43 | 47 | 37 | 26 |
| 介護療養型医療施設 | - | - | - | - | - | - | - | - |

資料：高齢介護福祉課

93 介護保険居宅サービスの利用状況

| 区 分 | 令和3年度 | | 令和4年度 | |
|-----------------|------------|---------------|------------|---------------|
| | 利用状況 …① | 月平均 (①/12) | 利用状況 …② | 月平均 (②/12) |
| 居宅介護支援 | 14,907件 | 1,242件 | 14,781件 | 1,232件 |
| 訪問介護 | 94,243回 | 7,854回 | 83,389回 | 6,949回 |
| 訪問入浴介護 | 2,545回 | 212回 | 2,513回 | 209回 |
| 訪問看護 | 12,878回 | 1,073回 | 13,474回 | 1,123回 |
| 訪問リハビリテーション | 7,869回 | 656回 | 6,230回 | 519回 |
| 通所介護 | 43,795回 | 3,650回 | 39,029回 | 3,252回 |
| 通所リハビリテーション | 7,318回 | 610回 | 7,173回 | 598回 |
| 短期入所生活介護 | 23,860日 | 1,988日 | 21,973日 | 1,831日 |
| 短期入所療養介護 | 1,163日 | 97日 | 1,204日 | 100日 |
| 居宅療養管理指導 | 4,181日 | 348日 | 4,014日 | 335日 |
| 認知症対応型共同生活介護 | 1,235件 | 103件 | 1,292件 | 108件 |
| 小規模多機能型居宅介護 | 909件 | 76件 | 904件 | 75件 |
| 特定施設入所者生活介護 | 321件 | 27件 | 338件 | 28件 |
| 居宅介護(支援)福祉用具購入費 | 190件 | 16件 | 169件 | 14件 |
| 居宅介護(支援)住宅改修費 | 132件 | 11件 | 119件 | 10件 |

資料:高齢介護福祉課

94 身体障害者福祉センターの活動状況

| 年度別 | 回数(回) | 延人数(人) |
|--------|-------|--------|
| 平成30年度 | 1,181 | 10,025 |
| 令和元年度 | 1,138 | 10,777 |
| 2 | 1,133 | 8,663 |
| 3 | 1,165 | 9,064 |
| 4 | 1,128 | 9,895 |

資料:地域福祉課

95 保育所等入所児童数

| 年度別 | 各年度3月1日現在 (単位:人) | | | | | | |
|--------|------------------|-----|-----|-----|-----|-----|-----|
| | 0歳児 | 1歳児 | 2歳児 | 3歳児 | 4歳児 | 5歳児 | 計 |
| 平成30年度 | 107 | 125 | 119 | 150 | 115 | 150 | 766 |
| 令和元年度 | 102 | 123 | 140 | 128 | 156 | 121 | 770 |
| 2 | 89 | 117 | 123 | 144 | 135 | 159 | 767 |
| 3 | 85 | 93 | 120 | 133 | 148 | 134 | 713 |
| 4 | 89 | 100 | 104 | 127 | 132 | 151 | 703 |

資料:子ども課

(注) 中妻子供の家保育園、小佐野保育園、鶴住居保育園、釜石神愛幼児学園、ピッコロ子ども倶楽部桜木園、かまいしこども園、甲東こども園、上中島こども園、正福寺幼稚園、平田こども園、ベビーホーム・虹、虹の家、スクルドエンジェル保育園かまいし園、きらきら保育園(受託児童を含み、委託児童を除く。)

96 子育て支援センターの利用状況

(単位：人)

| 年度別 | 甲子子育て支援センター | かまいしこども園 子育て支援センター | 鶴住居保育園 子育て支援センター | 中妻子供の家 子育て支援センター | 平田子育て支援センター | かつし子育て支援センター |
|--------|-------------|-----------------------|---------------------|---------------------|-------------|--------------|
| 平成30年度 | 6,415 | 1,360 | 611 | 1,708 | - | - |
| 令和元年度 | 4,842 | 2,197 | 768 | 1,075 | - | - |
| 2 | 2,158 | 413 | 207 | 393 | 1,630 | - |
| 3 | 1,834 | 392 | 453 | 235 | 917 | - |
| 4 | - | 593 | 626 | 631 | 1,224 | 821 |

資料：子ども課

(注) 平田子育て支援センターは令和2年4月開所

(注) 甲子子育て支援センターは令和4年3月閉所

(注) かつし子育て支援センターは令和4年4月開所

97 児童遊園

令和5年3月末現在

| 施設名 | 設置主体 | 所在地 | 設置年月日 | 面積(m ²) |
|------|------|-------------|------------|---------------------|
| 福祉の森 | 釜石市 | 甲子町8-178-29 | 昭和51年4月1日 | 2,041 |
| 大平 | 〃 | 大平町1-6-16 | 昭和37年5月1日 | 671 |
| 大松 | 〃 | 甲子町3-161-2 | 昭和52年12月1日 | 546 |
| 小川 | 〃 | 小川町1-5 | 昭和52年10月1日 | 540 |

資料：子ども課

98 老人福祉センターの利用状況

(単位：人)

| 年度別 | 総数 | 利用人員 | | | 一日平均 利用人員 |
|--------|-------|-------|-------|-------|--------------|
| | | 60歳以上 | 60歳未満 | 公的会議等 | |
| 平成30年度 | 3,941 | 3,840 | 101 | - | 19 |
| 令和元年度 | 3,808 | 3,685 | 123 | - | 18 |
| 2 | 2,130 | 2,048 | 82 | - | 14 |
| 3 | 2,174 | 2,156 | 18 | - | 13 |
| 4 | 2,322 | 2,322 | - | - | 13 |

資料：老人福祉センター

99 市民交流センターの利用状況

(単位：人)

| 年度別 | 総数 | 本館利用者数 | 体育館利用者数 |
|--------|--------|--------|---------|
| 平成30年度 | 12,677 | 3,685 | 8,992 |
| 令和元年度 | 11,458 | 2,704 | 8,754 |
| 2 | 8,795 | 1,165 | 7,630 |
| 3 | 10,559 | 1,353 | 9,206 |
| 4 | 8,509 | - | 8,509 |

資料：スポーツ推進課

100 働く婦人の家利用状況

(単位：人)

| 年度別 | 利用者総数 | 女性労働者 | 勤労者 家庭婦人 | その他 |
|--------|--------|-------|-------------|-------|
| 平成30年度 | 12,927 | 3,258 | 7,324 | 2,345 |
| 令和元年度 | 10,688 | 2,420 | 6,411 | 1,857 |
| 2 | 6,236 | 1,539 | 3,645 | 1,052 |
| 3 | 7,631 | 1,936 | 4,163 | 1,532 |
| 4 | 7,010 | 1,732 | 4,149 | 1,129 |

資料：働く婦人の家

101 市内集会所

令和5年3月末現在

| 施設名 | 面積(m ²) | 所在地 |
|--------------|---------------------|-----------------|
| 浜町集会所 | 57.75 | 浜町3丁目6番6号 |
| 源太沢集会所 | 129.97 | 源太沢町1丁目4番20号 |
| 平田集会所 | 329.57 | 平田町3丁目1000番地 |
| 唄貝集会所 | 91.09 | 甲子町第2地割232番地14 |
| 大畑団地集会所 | 136.64 | 甲子町第9地割24番地168 |
| 野田集会所 | 512.66 | 野田町1丁目4番10号 |
| 中小川集会所 | 95.45 | 甲子町第15地割37番地4 |
| 鍋倉集会所 | 76.18 | 唐丹町字川目195番地 |
| 上栗林地区集会所 | 249.76 | 栗林町第6地割20番地1 |
| 荒川集会所 | 310.78 | 唐丹町字上荒川146番地2 |
| 外山集会所 | 221.51 | 鶴住居町第30地割11番地7 |
| 大洞集会所 | 66.25 | 甲子町第8地割345番地2 |
| 能舟木集会所 | 66.25 | 橋野町第6地割16番地2 |
| 嬉石地区集会所 | 154.80 | 嬉石町1丁目6番10号 |
| 望洋ヶ丘集会所 | 57.96 | 大字釜石第17地割65番地37 |
| 小川集会所 | 288.17 | 小川町4丁目2番7号 |
| 荻の洞集会所 | 49.57 | 橋野町第33地割33番地 |
| 大只越集会所 | 110.96 | 大只越町1丁目44番地1 |
| 上平田集会所 | 167.28 | 大字平田第1地割14番地6 |
| 砂子畑集会所 | 231.86 | 栗林町第21地割13番地3 |
| 向定内西地区集会所 | 86.95 | 定内町3丁目16番19号 |
| 山谷集会所 | 66.24 | 唐丹町字山谷109番地2 |
| 片川集会所 | 167.27 | 唐丹町字片岸178番地1 |
| 青ノ木集会所 | 125.87 | 橋野町第1地割35番地 |
| 桜木町集会所 | 102.47 | 桜木町1丁目3番8号 |
| 上平田ニュータウン集会所 | 326.27 | 大字平田第2地割25番地492 |
| 日向・新川原集会所 | 227.73 | 鶴住居町第28地割22番地35 |
| 大平集会所 | 231.45 | 大平町2丁目8番15号 |
| 早柄集会所 | 115.93 | 橋野町第42地割8番地1 |
| 佐須集会所 | 106.00 | 大字平田第9地割74番地5 |
| 南野田集会所 | 97.30 | 野田町2丁目7番12号 |
| 荒金集会所 | 64.59 | 唐丹町字上荒川257番地4 |
| 花露辺集会所 | 173.89 | 唐丹町字花露辺73番地4 |
| 只越集会所 | 120.22 | 只越町3丁目1番14号 |
| 根浜集会所 | 81.98 | 鶴住居町第22地割4番地59 |
| 箱崎白浜集会所 | 132.70 | 箱崎町第1地割1番地5 |
| 桑ノ浜集会所 | 81.98 | 箱崎町第13地割4番地29 |
| 新田神ノ沢集会所 | 155.61 | 鶴住居町5丁目706番地 |
| 室浜集会所 | 66.10 | 片岸町第10地割32番地69 |
| 箱崎集会所 | 198.34 | 箱崎町第5地割35番地17 |
| 尾崎白浜集会所 | 117.59 | 大字平田第7地割96番地2 |
| 東前集会所 | 132.20 | 東前町6番13号 |
| 片岸集会所 | 194.18 | 片岸町第9地割211番地 |
| 新浜町集会所 | 99.37 | 新浜町1丁目4番4号 |
| 両石集会所 | 132.08 | 両石町第3地割144番地9 |
| 川目集会所 | 130.84 | 鶴住居町第3地割7番地2 |
| 向定内集会所 | 168.93 | 定内町2丁目24番2号 |

資料:生活環境課

102 その他の集会施設

令和5年3月末現在

| 施設名 | 面積(m ²) | 所在地 | 電話番号 |
|----------------------------------|---------------------|----------------|---------|
| 橋野地区多目的集会施設 (栗橋公民館、ふれあいセンター兼) | 495.99 | 橋野町第34地割13番地12 | なし |
| 栗橋地区基幹集落センター | 469.94 | 栗林町第13地割4番地1 | なし |
| 甲子林業センター | 469.00 | 甲子町第9地割34番地4 | 27-1516 |

資料:水産農林課

XIV 教育 · 文化

103 学校総数
令和3年

令和3年5月1日現在

| 学校種別 | 学校数 | 学級数 | 一学級 あたり 在学者数 | 教員数 | 一教員 あたり 在学者数 | 在 学 者 数 | | |
|-----------------|-----------|-----------|--------------------|------------|--------------------|--------------|--------------|--------------|
| | | | | | | 計 | 男 | 女 |
| 総 数 | 21 | … | … | 352 | 8 | 2,977 | 1,508 | 1,469 |
| 幼稚園 | 2 | … | … | 8 | 8 | 61 | 26 | 35 |
| 幼保連携型 認定こども園 | 3 | … | … | 55 | 5 | 277 | 154 | 123 |
| 小学校 | 9 | 74 | 17 | 130 | 10 | 1,263 | 624 | 639 |
| 中学校 | 5 | 33 | 20 | 78 | 8 | 649 | 322 | 327 |
| 高等学校 | 2 (1) | 26 (4) | 28 (7) | 81 (8) | 9 (3) | 727 (26) | 382 (11) | 345 (15) |

令和4年

令和4年5月1日現在

| 学校種別 | 学校数 | 学級数 | 一学級 あたり 在学者数 | 教員数 | 一教員 あたり 在学者数 | 在 学 者 数 | | |
|-----------------|-----------|-----------|--------------------|------------|--------------------|--------------|--------------|--------------|
| | | | | | | 計 | 男 | 女 |
| 総 数 | 21 | … | … | 362 | 8 | 2,808 | 1,395 | 1,413 |
| 幼稚園 | 2 | … | … | 11 | 5 | 57 | 25 | 32 |
| 幼保連携型 認定こども園 | 3 | … | … | 57 | 5 | 271 | 144 | 127 |
| 小学校 | 9 | 75 | 16 | 133 | 9 | 1,170 | 568 | 602 |
| 中学校 | 5 | 36 | 19 | 82 | 8 | 674 | 349 | 325 |
| 高等学校 | 2 (1) | 25 (4) | 25 (3) | 79 (8) | 8 (2) | 636 (12) | 309 (6) | 327 (6) |

資料:学校基本調査

(注) () は定時制で再掲である。

104 学校別教員数、児童生徒数
令和3年

令和3年5月1日現在

| 学校種別 | 学級数 | 一学級 当り児童 生徒数 | 教員数 | 職員数 | 児童生徒数 | | | | | | |
|--------------|-----------|--------------------|------------|-----------|--------------|------------|------------|------------|------------|------------|------------|
| | | | | | 計 | 1学年 | 2学年 | 3学年 | 4学年 | 5学年 | 6学年 |
| 小学校総数 | 74 | 17 | 125 | 10 | 1,263 | 212 | 183 | 224 | 226 | 175 | 243 |
| 釜石小学校 | 8 | 14 | 15 | 1 | 108 | 12 | 12 | 20 | 20 | 15 | 29 |
| 双葉 " | 7 | 21 | 12 | 1 | 147 | 19 | 18 | 24 | 32 | 22 | 32 |
| 白山 " | 4 | 9 | 8 | 1 | 34 | 5 | 9 | 2 | 5 | 6 | 7 |
| 平田 " | 7 | 22 | 13 | 1 | 153 | 30 | 23 | 27 | 34 | 16 | 23 |
| 小佐野 " | 15 | 22 | 23 | 1 | 323 | 62 | 47 | 68 | 44 | 41 | 61 |
| 甲子 " | 14 | 18 | 19 | 1 | 256 | 40 | 43 | 38 | 46 | 42 | 47 |
| 鶴住居 " | 8 | 18 | 16 | 2 | 146 | 29 | 19 | 27 | 28 | 19 | 24 |
| 栗林 " | 5 | 8 | 9 | 1 | 39 | 4 | 5 | 9 | 5 | 7 | 9 |
| 唐丹 " | 6 | 10 | 10 | 1 | 57 | 11 | 7 | 9 | 12 | 7 | 11 |
| 中学校総数 | 33 | 20 | 78 | 5 | 649 | 196 | 242 | 211 | - | - | - |
| 釜石中学校 | 12 | 26 | 26 | 2 | 308 | 89 | 116 | 103 | - | - | - |
| 甲子 " | 9 | 14 | 17 | 1 | 122 | 41 | 42 | 39 | - | - | - |
| 釜石東 " | 5 | 19 | 15 | 1 | 97 | 29 | 40 | 28 | - | - | - |
| 唐丹 " | 2 | 8 | 7 | - | 16 | 3 | 5 | 8 | - | - | - |
| 大平 " | 5 | 21 | 13 | 1 | 106 | 34 | 39 | 33 | - | - | - |
| 高校総数 | 26 | 28 | 83 | 7 | 727 | 221 | 222 | 272 | 12 | - | - |
| 釜石高校 全日制 | 13 | 36 | 39 | 4 | 467 | 162 | 130 | 175 | - | - | - |
| 釜石高校 定時制 | 4 | 7 | 8 | - | 26 | 7 | 4 | 3 | 12 | - | - |
| 釜石商工高校 | 9 | 26 | 36 | 3 | 234 | 52 | 88 | 94 | - | - | - |

令和4年

令和4年5月1日現在

| 学校種別 | 学級数 | 一学級 当り児童 生徒数 | 教員数 | 職員数 | 児童生徒数 | | | | | | |
|--------------|-----------|--------------------|------------|----------|--------------|------------|------------|------------|------------|------------|------------|
| | | | | | 計 | 1学年 | 2学年 | 3学年 | 4学年 | 5学年 | 6学年 |
| 小学校総数 | 75 | 16 | 125 | 9 | 1,170 | 169 | 208 | 180 | 219 | 219 | 175 |
| 釜石小学校 | 8 | 12 | 14 | 1 | 92 | 13 | 12 | 10 | 20 | 21 | 16 |
| 双葉 " | 7 | 19 | 13 | 1 | 135 | 21 | 19 | 20 | 24 | 29 | 22 |
| 白山 " | 4 | 8 | 8 | 1 | 30 | 6 | 5 | 9 | 1 | 5 | 4 |
| 平田 " | 8 | 19 | 14 | 1 | 148 | 22 | 28 | 23 | 26 | 32 | 17 |
| 小佐野 " | 15 | 19 | 23 | 1 | 288 | 36 | 59 | 45 | 66 | 41 | 41 |
| 甲子 " | 14 | 18 | 19 | 1 | 248 | 41 | 40 | 42 | 37 | 46 | 42 |
| 鶴住居 " | 8 | 18 | 15 | 1 | 140 | 18 | 29 | 19 | 27 | 28 | 19 |
| 栗林 " | 5 | 7 | 9 | 1 | 33 | 4 | 4 | 5 | 8 | 5 | 7 |
| 唐丹 " | 6 | 9 | 10 | 1 | 56 | 8 | 12 | 7 | 10 | 12 | 7 |
| 中学校総数 | 36 | 19 | 82 | 6 | 674 | 237 | 195 | 242 | - | - | - |
| 釜石中学校 | 13 | 25 | 29 | 2 | 323 | 120 | 87 | 116 | - | - | - |
| 甲子 " | 9 | 14 | 17 | 1 | 129 | 45 | 43 | 41 | - | - | - |
| 釜石東 " | 6 | 17 | 15 | 2 | 101 | 32 | 28 | 41 | - | - | - |
| 唐丹 " | 3 | 7 | 9 | - | 20 | 11 | 4 | 5 | - | - | - |
| 大平 " | 5 | 20 | 12 | 1 | 101 | 29 | 33 | 39 | - | - | - |
| 高校総数 | 25 | 25 | 82 | 6 | 636 | 200 | 218 | 216 | 2 | - | - |
| 釜石高校 全日制 | 12 | 35 | 37 | 3 | 423 | 137 | 160 | 126 | - | - | - |
| 釜石高校 定時制 | 4 | 3 | 8 | - | 12 | 2 | 5 | 3 | 2 | - | - |
| 釜石商工高校 | 9 | 22 | 37 | 3 | 201 | 61 | 53 | 87 | - | - | - |

資料: 学校一覧

105 図書館

(1) 図書蔵書数

(単位：冊)

| 年度別 | 総数 | 総記 | 哲学 | 歴史 | 社会科学 | 自然科学 | 技術 |
|--------|---------|-------|-------|-------|--------|-------|-------|
| 平成30年度 | 126,684 | 3,184 | 3,538 | 7,179 | 10,991 | 5,122 | 6,330 |
| 令和元年度 | 130,114 | 3,241 | 3,577 | 7,273 | 11,313 | 5,179 | 6,463 |
| 2 | 133,582 | 3,347 | 3,613 | 7,455 | 11,541 | 5,257 | 6,661 |
| 3 | 136,175 | 3,389 | 3,664 | 7,549 | 11,565 | 5,412 | 6,798 |
| 4 | 139,031 | 3,434 | 3,755 | 7,684 | 11,807 | 5,393 | 7,069 |

(単位：冊)

| 年度別 | 産業 | 芸術 | 言語 | 文学 | 児童書 | 郷土資料 | その他 |
|--------|-------|-------|-------|--------|--------|--------|-------|
| 平成30年度 | 2,868 | 7,460 | 1,485 | 29,721 | 28,121 | 18,330 | 2,355 |
| 令和元年度 | 2,953 | 7,657 | 1,507 | 30,352 | 28,952 | 19,192 | 2,455 |
| 2 | 3,046 | 7,911 | 1,529 | 30,856 | 29,733 | 20,017 | 2,616 |
| 3 | 3,125 | 8,110 | 1,559 | 31,259 | 30,410 | 20,367 | 2,968 |
| 4 | 3,241 | 8,335 | 1,580 | 31,971 | 31,107 | 20,587 | 3,068 |

(2) 図書館利用者数 (貸出者数)

(単位：人)

| 年度別 | 開館日数 | 利用者総数 | 一般 | 児童 |
|--------|------|---------|---------|---------|
| 平成30年度 | 289 | 23,258 | 18,809 | 4,449 |
| | | (1,941) | (1,125) | (816) |
| 令和元年度 | 288 | 21,084 | 17,181 | 3,903 |
| | | (1,709) | (903) | (806) |
| 2 | 271 | 17,944 | 14,615 | 3,329 |
| | | (2,212) | (957) | (1,255) |
| 3 | 289 | 18,208 | 14,806 | 3,402 |
| | | (2,016) | (937) | (1,079) |
| 4 | 287 | 17,707 | 14,629 | 3,078 |
| | | (1,794) | (855) | (939) |

資料：釜石市立図書館

(注) () 内は移動図書館で概数である。

(注) 「一般」には大学・短大生等、高校生、中学生を含む

(注) 「児童」には小学生、園児を含む

106 放送受信契約状況

各年度末現在

| 年別 | 放送受信契約数 | 衛星契約数(再掲) |
|--------|---------|-----------|
| 平成30年度 | 15,513 | 9,362 |
| 令和元年度 | 15,505 | 9,428 |
| 2 | 15,223 | 9,260 |
| 3 | 14,950 | 9,056 |
| 4 | 14,497 | 8,869 |

資料：日本放送協会「放送受信契約数統計要覧」

107 奨学資金貸付状況

(単位：千円、人)

| 年度別 | 予算総額 | 貸与額 | 貸与者数 | | | | | | |
|--------|--------|--------|------|----|----|----|---|-----|----|
| | | | 総数 | | | 高校 | | 大学等 | |
| | | | 計 | 男 | 女 | 男 | 女 | 男 | 女 |
| 平成30年度 | 7,152 | 7,152 | 14 | 8 | 6 | 1 | - | 7 | 6 |
| 令和元年度 | 9,996 | 9,996 | 20 | 11 | 9 | 1 | 1 | 10 | 8 |
| 2 | 10,760 | 10,404 | 20 | 8 | 12 | - | 1 | 8 | 11 |
| 3 | 6,744 | 6,411 | 14 | 4 | 10 | - | 2 | 4 | 8 |
| 4 | 6,812 | 6,528 | 13 | 5 | 8 | - | 1 | 5 | 7 |

資料：教育委員会事務局 総務課

108 釜石情報交流センターの利用状況

(単位：件、人)

| 年度別 | 総数 | 多目的 集会室 | ワーク スペース | 会議室1 | 会議室2 | 市民 スタジオ |
|-------------|-------|------------|-------------|------|------|------------|
| 令和2年度 件数 | 422 | 120 | 93 | 104 | 72 | 33 |
| 利用人数 | 4,469 | 3,338 | 171 | 599 | 267 | 94 |
| 令和3年度 件数 | 592 | 147 | 159 | 129 | 101 | 56 |
| 利用人数 | 5,822 | 4,162 | 336 | 742 | 433 | 149 |
| 令和4年度 件数 | 724 | 224 | 173 | 151 | 109 | 67 |
| 利用人数 | 8,697 | 6,646 | 338 | 980 | 528 | 205 |

資料：商工観光課

(注)「多目的集会室」には、一般社団法人チームスマイルとの命名権契約により
令和4年3月31日 まで「チームスマイル釜石PIT」と呼称が付いていた。
令和4年4月1日以降は、「釜石PIT」として引き続き存続している。

109 市内公民館

令和5年3月31日現在

| 名 称 | 所 在 地 | 名 称 | 所 在 地 |
|--------------|------------|------------|------------|
| 釜石公民館 | 大町3-8-3 | 鶉住居公民館 | 鶉住居町2-901 |
| 平田公民館 | 平田町3-1000 | 鶉住居公民館仮宿分館 | 箱崎町4-50-2 |
| 中妻公民館 | 上中島町2-6-36 | 栗橋公民館 | 橋野町34-16-2 |
| 甲子公民館 | 甲子町10-255 | 栗橋公民館中村分館 | 橋野町7-74-3 |
| 甲子公民館砂子渡分館 | 甲子町4-29-5 | 栗橋公民館横内分館 | 橋野町26-44-3 |
| 小佐野公民館 | 小佐野町3-4-25 | 唐丹公民館 | 唐丹町字小白浜50 |
| 小佐野公民館野田団地分館 | 野田町5-28-3 | | |

資料:まちづくり課

110 公民館の利用状況

(単位:人)

| 年 度 | 釜石公民館 | 平田公民館 | 中妻公民館 | 甲子公民館 | 小佐野公民館 | 鶉住居公民館 | 栗橋公民館 | 唐丹公民館 |
|--------|--------|-------|--------|--------|--------|--------|-------|-------|
| 平成30年度 | 13,122 | 3,856 | 11,381 | 11,844 | 25,347 | 8,963 | 4,368 | 6,414 |
| 令和元年度 | 9,212 | 4,732 | 8,075 | 8,938 | 24,642 | 9,624 | 3,270 | 5,155 |
| 2 | 5,054 | 3,259 | 6,806 | 6,140 | 16,421 | 6,829 | 3,126 | 4,326 |
| 3 | 5,158 | 2,913 | 8,299 | 6,129 | 14,904 | 6,747 | 2,136 | 4,168 |
| 4 | 5,751 | 2,909 | 10,184 | 6,128 | 16,486 | 7,944 | 2,562 | 3,648 |

資料:まちづくり課

111 釜石市民ホールの利用状況

(単位:件、人)

| 年度別 | 総数 | ホールA | ホールB | ギャラリー | スタジオ A・B・C | 和室 1・2 | その他施設 |
|-------------|--------|--------|--------|-------|---------------|-----------|--------|
| 令和3年度 件数 | 1,697 | 202 | 357 | 37 | 474 | 85 | 542 |
| 利用人数 | 44,502 | 18,602 | 9,308 | 4,627 | 3,393 | 410 | 8,162 |
| 令和4年度 件数 | 1,986 | 181 | 408 | 51 | 586 | 70 | 690 |
| 利用人数 | 61,334 | 25,261 | 13,733 | 6,789 | 3,985 | 601 | 10,965 |

資料:文化振興課

112 鉄の歴史館の入館状況

(単位：人)

| 年 別 | 総 数 | 小・中学生 | 高 校 生 | 一 般 |
|------------|--------|-------|-------|--------|
| 平成30年度 総 数 | 12,441 | 1,228 | 240 | 11,093 |
| 令和元年度 総 数 | 16,162 | 1,487 | 126 | 14,549 |
| 令和2年度 総 数 | 8,053 | 2,568 | 63 | 5,422 |
| 令和3年度 総 数 | 8,073 | 2,421 | 156 | 5,496 |
| 4月 | 383 | 49 | 3 | 331 |
| 5月 | 853 | 117 | 12 | 724 |
| 6月 | 1,596 | 1,101 | 3 | 492 |
| 7月 | 899 | 206 | 61 | 632 |
| 8月 | 583 | 137 | 18 | 428 |
| 9月 | 176 | 22 | 1 | 153 |
| 10月 | 1,048 | 273 | - | 775 |
| 11月 | 1,109 | 322 | - | 787 |
| 12月 | 443 | 42 | 9 | 392 |
| 1月 | 296 | 58 | 2 | 236 |
| 2月 | 275 | 38 | 37 | 200 |
| 3月 | 412 | 56 | 10 | 346 |
| 令和4年度 総 数 | 10,018 | 1,830 | 108 | 8,080 |
| 4月 | 575 | 45 | 11 | 519 |
| 5月 | 1,227 | 138 | 26 | 1,063 |
| 6月 | 1,122 | 456 | - | 666 |
| 7月 | 994 | 146 | 3 | 845 |
| 8月 | 1,441 | 289 | 25 | 1,127 |
| 9月 | 1,117 | 366 | 1 | 750 |
| 10月 | 1,274 | 117 | 25 | 1,132 |
| 11月 | 746 | 87 | 1 | 658 |
| 12月 | 311 | 32 | 3 | 276 |
| 1月 | 239 | 36 | 3 | 200 |
| 2月 | 387 | 45 | 5 | 337 |
| 3月 | 585 | 73 | 5 | 507 |

資料：世界遺産課

113 体育施設の利用状況

(単位：人)

| 区 分 | 平成30年度 | 令和元年度 | 令和2年度 | 令和3年度 | 令和4年度 |
|--------------|--------|--------|--------|--------|--------|
| 釜石市民体育館 | - | 6,373 | 20,049 | 25,049 | 20,279 |
| 釜石鶴住居復興スタジアム | 18,259 | 45,116 | 31,261 | 21,733 | 28,315 |
| 市営プール | 29,841 | 31,696 | 24,360 | 27,501 | 24,595 |
| 昭和園クラブハウス | 8,833 | 9,339 | 5,566 | 6,568 | 6,519 |
| 平田公園野球場 | 11,080 | 12,693 | 6,700 | 10,688 | 10,978 |
| 平田公園多目的グラウンド | - | - | - | - | - |
| 平田公園クラブハウス | 938 | 1,270 | 734 | 458 | 448 |
| 釜石市民弓道場 | 2,569 | 2,314 | 1,322 | 1,209 | 1,127 |
| 中妻体育館 | 6,238 | 6,488 | 6,778 | 8,460 | 10,517 |
| 釜石市球技場 | 50,513 | 47,091 | 49,208 | 48,666 | 41,813 |
| 釜石市球技場クラブハウス | 10,025 | 8,265 | 2,946 | 3,756 | 4,311 |

資料：スポーツ推進課

(注) 釜石市民体育館は令和元年12月開館

(注) 釜石鶴住居復興スタジアムは平成30年8月開場

(注) 平田公園多目的グラウンドは平成23年度から利用休止中

| 種別 | 名称 | 所在地・所有者・保存団体 | 指定年月日 | |
|----------------------|----------------------------------|---------------------------------|----------------------|-------------|
| 国指定文化財（3件） | | | | |
| 史跡 | 橋野高炉跡 | 橋野町第2地割15 | 釜石市 | 昭和32年6月3日 |
| 史跡 | 屋形遺跡 | 唐丹町字屋形 | 釜石市外5名 | 令和3年3月26日 |
| 天然記念物 | 三貫島オオミズナギドリ及びビメクロウミツバメの繁殖地 | 箱崎町第4地割76 | 釜石市 | 昭和10年12月24日 |
| 国登録有形文化財（1件） | | | | |
| 建造物 | 旧釜石鉱山事務所 | 甲子町第1地割90-2 | 釜石市 | 平成25年6月21日 |
| 岩手県指定文化財（6件） | | | | |
| 歴史資料 | 紙本 両鉄鉱山御山内並高炉之図（2巻） | 大平町3丁目12-7（鉄の歴史館） | 釜石市 | 昭和49年2月15日 |
| 工芸品 | 刀 銘「新藤源義國」 | 上中島町1丁目 | 板澤利幸 | 昭和53年4月4日 |
| 歴史資料 | 星座石と陸奥州気仙郡唐丹村測量之碑 | 唐丹町字大曾根233 | 釜石市 | 昭和60年12月27日 |
| 史跡 | 栗林銭座跡 | 栗林町第24地割157-2 | 砂子畑共正会外2名 | 昭和62年3月6日 |
| 美術工芸品 | 木造十一面観音立像 | 鶉住居町第13地割（鶉住居観音堂） | 小山士 | 平成24年11月13日 |
| 無形民俗文化財 | 南部藩壽松院年行司支配太神楽 | 只越町 | 南部藩壽松院年行司支配太神楽 | 平成25年4月5日 |
| 釜石市指定文化財（65件） | | | | |
| 《有形文化財》 | | | | |
| 考古資料 | 徳治の碑 | 大只越町1丁目1-1 | 明峰山石応禪寺 | 昭和45年2月20日 |
| 彫刻 | 聖観音銅像 | 大只越町1丁目1-1 | 明峰山石応禪寺 | 昭和45年2月20日 |
| 工芸品 | 脇差 銘「奥羽南部栗林住神清照」 | 中妻町1丁目 | 澤田佳子 | 昭和53年11月28日 |
| 工芸品 | 槍 銘「奥州南部神清照作」 | 栗林町第11地割 | 川崎喜代隆 | 昭和53年11月28日 |
| 工芸品 | 懸仏 | 野田町3丁目 | 野田武則 | 昭和53年11月28日 |
| 工芸品 | 細布 | 平田町3丁目 | 久保知久 | 昭和53年11月28日 |
| 工芸品 | 脇差 銘「應貫洞長章需盛岡住山内國多以巖鉄造之萬延元年二月日」 | 上中島町1丁目 | 板澤永博 | 昭和55年3月28日 |
| 工芸品 | 懸仏 | 大町3丁目1-14 | 観音寺 | 平成10年7月30日 |
| 工芸品 | 懸仏 | 大渡町3丁目 | 鈴子陽一 | 平成10年7月30日 |
| 工芸品 | 尾崎神社の鑄鉄製宝剣 | 浜町3丁目23-27 | 尾崎神社 | 平成24年11月28日 |
| 工芸品 | 釜石製鐵所山神社扁額 | 桜木町1丁目5-1 | 日本製鉄株式会社 北日本製鉄所 釜石地区 | 平成24年11月28日 |
| 工芸品 | 本郷の半鐘 | 唐丹町字大曾根125-18（本郷地区コミュニティ消防センター） | 本郷町内会 | 平成24年11月28日 |
| 工芸品 | 尾崎神社鑄鉄製扁額 | 浜町3丁目23-27 | 尾崎神社 | 平成25年12月24日 |
| 工芸品 | 懸仏鉄造聖観音坐像 | 甲子町第14地割地内 | 佐々木佳津子 | 平成25年12月24日 |
| 工芸品 | 白牛頭天王神社鰐口 | 橋野町第15地割 | 及川重之助（釜石市教育委員会寄託） | 平成27年3月26日 |
| 工芸品 | 仮宿三貫嶋神社鰐口 | 鶉住居町第13地割79-2 | 三貫嶋神社 | 令和2年2月25日 |
| 古文書 | 南部領平田村仙台領唐丹村境絵図（2幅） | 平田町3丁目 | 久保知久 | 昭和53年11月28日 |
| 古文書 | 釜石新道図 | 鈴子町15番2（郷土資料館） | 明峰山石応禪寺 | 昭和53年11月28日 |
| 古文書 | 文政十三年石応寺境内図及び幕末ころの釜石湊絵図（2幅） | 大平町3丁目12-7（鉄の歴史館） | 明峰山石応禪寺 | 昭和53年11月28日 |
| 古文書 | 三浦命助関係資料（「三浦命助獄中記」、「三浦命助日記、同裏書」） | 栗林町第6地割 | 三浦克俊 | 平成27年3月26日 |
| 書跡 | 制礼（天和・明和・捨馬） | 栗林町第4地割 | 小笠原清 | 昭和53年11月28日 |
| 書跡 | 正一位尾崎大明神扁額 | 浜町3丁目23-27 | 尾崎神社 | 平成10年7月30日 |
| 書跡 | 天照御祖神社奉納額三面（和歌・狂歌・俳句） | 唐丹町字片岸30-1 | 天照御祖神社 | 平成22年2月25日 |
| 書跡 | 熊野神社俳句奉納額 | 唐丹町字荒川86-3 | 熊野神社 | 平成22年2月25日 |
| 歴史資料 | 嘉遯翁遺愛碑 | 唐丹町字大曾根237-2 | 釜石市 | 昭和53年11月28日 |
| 建造物 | アーチ橋梁（1号橋、2号橋） | 甲子町第14地割地内（1号橋）、同15地割内（2号橋） | 釜石市 | 昭和55年3月28日 |
| 歴史資料 | 大橋磁石岩絵図 | 野田町3丁目 | 野田武則 | 平成18年2月24日 |
| 歴史資料 | 鮎供養碑 | 両石町第3地割 | 両石漁業振興協議会 | 令和3年3月25日 |
| 歴史資料 | 葛西昌丕墓碑 | 唐丹町字大曾根地内 | 葛西清貞 | 令和5年3月25日 |

資料:文化振興課

| 種別 | 名称 | 所在地・所有者・保存団体 | 指定年月日 | |
|----------------------|-----------------|-------------------------------|------------------|-------------|
| 《有形民俗文化財》 | | | | |
| | オシラサマ(慶長年紀) | 甲子町第7地割 | 金野伊勢次郎 | 昭和53年11月28日 |
| | オシラサマ(元和年紀) | 箱崎町第3地割 | 佐々木仁志 | 昭和53年11月28日 |
| | 鍛冶神掛図 | 大只越町1丁目 | 山崎倫昭 | 平成18年2月24日 |
| 《無形民俗文化財》 | | | | |
| 民俗芸能 | 丹内神楽 | 栗林町 | 砂子畑共正会 | 昭和48年2月27日 |
| 民俗芸能 | 常龍山御神楽 | 唐丹町 | 常龍山御神楽保存会 | 昭和55年3月28日 |
| 民俗芸能 | 沢田鹿踊 | 栗林町 | 沢田新生会 | 昭和55年3月28日 |
| 民俗芸能 | 釜石虎舞(片岸虎舞) | 片岸町 | 片岸虎舞保存会 | 平成10年7月30日 |
| 民俗芸能 | 釜石虎舞(両石虎舞) | 両石町 | 両石虎舞保存会 | 平成10年7月30日 |
| 民俗芸能 | 釜石虎舞(錦町虎舞) | 浜町3丁目 | 錦町青年会 | 平成10年7月30日 |
| 民俗芸能 | 釜石虎舞(尾崎町虎舞) | 浜町2丁目 | 尾崎青友会 | 平成10年7月30日 |
| 民俗芸能 | 小川鹿踊 | 甲子町15-37-1 (小川鹿踊会館) | 小川鹿踊保存会 | 平成24年11月28日 |
| 民俗芸能 | 釜石虎舞(鶴住居虎舞) | 鶴住居町 | 鶴住居青年会 | 平成24年11月28日 |
| 民俗芸能 | 東前太神楽 | 東前町 | 東前青年会 | 平成25年12月24日 |
| 民俗芸能 | 本郷伊勢神楽 | 唐丹町字大曾根(本郷) | 本郷伊勢神楽 | 平成28年4月28日 |
| 民俗芸能 | 砂子畑鹿踊 | 栗林町 | 砂子畑鹿踊保存会 | 平成29年3月29日 |
| 民俗芸能 | 神ノ沢鹿踊 | 鶴住居町 | 新田神ノ沢町内会 | 平成29年3月29日 |
| 《史蹟・名勝・天然記念物》 | | | | |
| 史蹟 | 女坂石の証文 | 大字釜石第16地割131 | 嬉石共有会 | 昭和53年11月28日 |
| 史蹟 | 児島大梅の句碑 | 橋野町第21地割7-7 | 小笠原鬼子雄 | 昭和53年11月28日 |
| 史蹟 | 本郷御番所跡 | 唐丹町字本郷108 | 小池テル子 | 昭和53年11月28日 |
| 史蹟 | 平田御番所跡 | 大字平田第3地割13 | 石田雅人 | 昭和53年11月28日 |
| 史蹟 | 石塚峠の藩境印杭 | 唐丹町字大曾根86 | 釜石市 | 昭和62年3月27日 |
| 史蹟 | 牧庵鞭牛隠居屋敷跡 | 橋野町第34地割46-1 | 鶏石山林宗寺 | 平成元年4月27日 |
| 史蹟 | 石塚峠の七里塚 | 唐丹町字大曾根32、33、36 | 千葉茂、葛西登、小池善弥 | 平成7年3月30日 |
| 史蹟 | 女坂の一里塚 | 大字平田第3地割60-1 | 久保省一郎 | 平成7年3月30日 |
| 史蹟 | 定内の一里塚 | 野田町1丁目3-14 | 野田タツエ | 平成7年3月30日 |
| 史蹟 | 釜石鉱山山中製鐵所栗橋分工場跡 | 橋野町第39地割 | 橋野町振興協議会 | 平成25年12月24日 |
| 名勝 | 瀧澤神社奥の院と沢松川 | 橋野町第32地割135、 第39地割49及び周辺河川 | 菊池ヨシエ、沢共有林組合、釜石市 | 平成19年3月29日 |
| 天然記念物 | 和山のシナノキ | 橋野町第14地割16 | 栗橋牧野農業協同組合 | 昭和44年8月22日 |
| 天然記念物 | 古里の御神楽スギ | 橋野町第27地割40 | 小笠原季雄 | 昭和44年8月22日 |
| 天然記念物 | 明神かつら | 栗林町第19地割86 | 藤原信孝 | 昭和48年2月27日 |
| 天然記念物 | 外山のエゾエノキ | 鶴住居町第30地割33 | 岩手県 | 昭和62年3月27日 |
| 天然記念物 | 峠のスギ(1対) | 大字平田第9地割 | 佐々木益雄・佐々木勇一 | 平成16年1月27日 |
| 天然記念物 | 上栗林のサクラ | 栗林町第4地割内 | 小笠原清 | 平成19年3月29日 |
| 天然記念物 | 箱崎神社境内林 | 箱崎町第7地割内 | 花輪宗嗣 | 平成23年2月24日 |
| 天然記念物 | 女遊部のトチノキ | 両石町第4地割内(女遊部) | 釜石市両石財産区 | 令和3年3月25日 |

資料:文化振興課

..... (このページは白紙です)

X V 保健衛生

115 医療機関及び従事者数

| 区分 | 施設数 | 病床数 | 医師 | 歯科 医師 | 薬剤師 | 保健師 | 看護師 | 助産師 | 准 看護師 | 歯科 衛生士 | 歯科 技工士 |
|-----------|-----------|--------------|-----------|-----------|-----------|-----------|------------|-----------|------------|-----------|-----------|
| 令和3年 | | | | | | | | | | | |
| 総数 | 43 | 1,000 | 60 | 27 | 87 | 41 | 558 | 16 | 128 | 23 | 14 |
| 病院 | 6 | 979 | 38 | - | 23 | 1 | 434 | 15 | 54 | 1 | - |
| 診療所 | 18 | 21 | 20 | - | - | - | 34 | - | 24 | - | - |
| 歯科 | 19 | - | - | 26 | - | - | 1 | - | - | 20 | 7 |
| その他 | - | - | 2 | 1 | 64 | 40 | 89 | 1 | 50 | 2 | 7 |
| 令和4年 | | | | | | | | | | | |
| 総数 | 30 | 858 | … | … | … | … | … | … | … | … | … |
| 病院 | 5 | 837 | … | … | … | … | … | … | … | … | … |
| 診療所 | 11 | 21 | … | … | … | … | … | … | … | … | … |
| 歯科 | 14 | - | … | … | … | … | … | … | … | … | … |
| その他 | - | - | … | … | … | … | … | … | … | … | … |

資料:釜石保健所

施設数、病床数:令和4年医療施設調査(特養等除く、10月1日現在)、医療施設動態調査

医師数、歯科医師数、薬剤師数:令和2年医師・歯科医師・薬剤師統計(12月31日現在、隔年実施)

保健師数、助産師数、看護師数、准看護師数、歯科衛生士数、歯科技工士数:令和2年保健師等業務従事者届(12月31日現在、隔年実施)

(注)調査方法に変更が生じ、令和4年度から医療従事者数は数値が把握できないため、結果を不詳としている。

(注)令和3年の数値は大槌町の数値を含めた管内値となっている。

116 合計特殊出生率の推移

(単位:人)

| 年別 | 釜石市 | 岩手県 | 全国 |
|-------|------|------|------|
| 平成30年 | 1.63 | 1.41 | 1.42 |
| 令和元年 | 1.62 | 1.35 | 1.36 |
| 2 | 1.48 | 1.33 | 1.34 |
| 3 | 1.50 | 1.30 | 1.30 |
| 4 | 1.38 | 1.21 | 1.26 |

資料:市については「保健福祉年報」(過去5年間の平均値)

全国・岩手県については、人口動態統計確定数の概況

117 胃ガン検診

(単位：人、%)

| 年度別 | 申込者数 | 受検者数 | 受検率 | 検診結果 | | | | | | | |
|--------|-------|-------|------|---------------|--------|----------------|--------|----------------|-------|----------------|-------|
| | | | | 異常なし (構成比) | | 要経過観察 (構成比) | | 要胃カメラ (構成比) | | 要精密検査 (構成比) | |
| 平成30年度 | 3,987 | 2,010 | 50.4 | 1,229 | (61.1) | 688 | (34.2) | 92 | (4.6) | 1 | (0.0) |
| 令和元年度 | 3,770 | 1,877 | 49.8 | 1,165 | (62.1) | 643 | (34.3) | 67 | (3.6) | 2 | (0.1) |
| 2 | 3,657 | 1,897 | 51.9 | 1,095 | (57.7) | 731 | (38.5) | 71 | (3.7) | - | - |
| 3 | 3,287 | 1,757 | 53.5 | 1,237 | (70.4) | 436 | (24.8) | 76 | (4.3) | 8 | (0.5) |
| 4 | 3,156 | 1,607 | 50.9 | 1,048 | (65.2) | 476 | (29.6) | 83 | (5.2) | - | - |

資料：健康推進課

(注) 検診結果の()内は、受検者数に対する割合。

118 大腸ガン検診

(単位：人、%)

| 年度別 | 申込者数 | 受検者数 | 受検率 | 検診結果 | | | |
|--------|-------|-------|------|---------------|--------|----------------|-------|
| | | | | 異常なし (構成比) | | 要精密検査 (構成比) | |
| 平成30年度 | 5,433 | 3,773 | 69.4 | 3,542 | (93.9) | 231 | (6.1) |
| 令和元年度 | 5,260 | 3,722 | 70.8 | 3,518 | (94.5) | 204 | (5.5) |
| 2 | 5,224 | 3,962 | 75.8 | 3,707 | (93.6) | 255 | (6.4) |
| 3 | 4,883 | 3,562 | 72.9 | 3,360 | (94.3) | 202 | (5.7) |
| 4 | 4,790 | 3,702 | 77.3 | 3,462 | (93.5) | 240 | (6.5) |

資料：健康推進課

(注) 検診結果の()内は、受検者数に対する割合。

119 肺ガン検診

(単位：人、%)

| 年度別 | 申込者数 | 受検者数 | 受検率 | 検診結果 | | | |
|--------|-------|-------|------|---------------|--------|----------------|-------|
| | | | | 異常なし (構成比) | | 要精密検査 (構成比) | |
| 平成30年度 | 4,783 | 3,195 | 66.8 | 3,073 | (96.2) | 122 | (3.8) |
| 令和元年度 | 4,747 | 3,261 | 68.7 | 3,163 | (97.0) | 98 | (3.0) |
| 2 | 4,687 | 2,620 | 55.9 | 2,525 | (96.4) | 95 | (3.6) |
| 3 | 4,234 | 3,023 | 71.4 | 2,919 | (96.6) | 104 | (3.4) |
| 4 | 4,236 | 2,967 | 70.0 | 2,817 | (94.9) | 150 | (5.1) |

資料：健康推進課

(注) 検診結果の()内は、受検者数に対する割合。

120 子宮ガン検診

(単位：人、%)

| 年度別 | 申込者数 | 受検者数 | 受検率 |
|--------|-------|-------|------|
| 平成30年度 | 2,465 | 1,563 | 63.4 |
| 令和元年度 | 2,179 | 1,393 | 63.9 |
| 2 | 2,189 | 1,348 | 61.6 |
| 3 | 1,905 | 1,116 | 58.6 |
| 4 | 1,942 | 1,211 | 62.4 |

| 年度別 | 検診結果 | | | | | | | | | |
|--------|---------------|--------|----------------|-------|--------------|--------|---------------|-------|----------------|--------|
| | 異常なし (構成比) | | 要精密検査 (構成比) | | 要受診 (構成比) | | 要再検査 (構成比) | | 要経過観察 (構成比) | |
| 平成30年度 | 1,286 | (82.3) | 75 | (4.8) | 195 | (12.5) | 7 | (0.4) | - | - |
| 令和元年度 | 1,108 | (79.5) | 62 | (4.5) | 206 | (14.8) | 17 | (1.2) | - | - |
| 2 | 1,039 | (77.1) | 112 | (8.3) | 184 | (13.6) | 13 | (1.0) | - | - |
| 3 | 879 | (78.8) | 59 | (5.3) | 161 | (14.4) | 17 | (1.5) | - | - |
| 4 | 951 | (78.6) | 77 | (6.4) | 39 | (3.2) | 3 | (0.2) | 141 | (11.6) |

資料：健康推進課

(注) 検診結果の () 内は、受検者数に対する割合。

(注) 令和4年度から検診結果に要経過観察を追加。

121 乳ガン検診

(単位：人、%)

| 年度別 | 申込者数 | 受検者数 | 受検率 | 検診結果 | | | |
|--------|-------|-------|------|---------------|--------|----------------|-------|
| | | | | 異常なし (構成比) | | 要精密検査 (構成比) | |
| 平成30年度 | 2,393 | 1,714 | 71.6 | 1,681 | (98.1) | 33 | (1.9) |
| 令和元年度 | 2,027 | 1,441 | 71.1 | 1,419 | (98.5) | 22 | (1.5) |
| 2 | 2,243 | 1,406 | 62.7 | 1,375 | (97.8) | 31 | (2.2) |
| 3 | 1,926 | 1,366 | 70.9 | 1,343 | (98.3) | 23 | (1.7) |
| 4 | 1,865 | 1,385 | 74.3 | 1,353 | (97.7) | 32 | (2.3) |

資料：健康推進課

(注) 検診結果の () 内は、受検者数に対する割合。

122 特定健康診査

(単位：人、%)

| 年度別 | 対象者数 | 受診者数 | 受診率 | 特定保健指導 | | | |
|--------|-------|-------|------|--------|------|------|------|
| | | | | 対象者 | 利用者数 | 実施者数 | 実施率 |
| 平成30年度 | 5,776 | 2,236 | 38.7 | 355 | 34 | 34 | 9.6 |
| 令和元年度 | 5,610 | 2,081 | 37.1 | 259 | 42 | 42 | 16.2 |
| 2 | 5,547 | 1,589 | 28.6 | 245 | - | - | - |
| 3 | 5,374 | 1,843 | 34.3 | 236 | 26 | 26 | 11.0 |
| 4 | 5,014 | 2,056 | 41.0 | 242 | 33 | 32 | 13.2 |

資料：市民課

123 火葬取扱件数

| 年度別 | 総数 | 市内 | | | | 市外 | | | |
|--------|-----|-----|-----|-----|-----|----|----|-----|-----|
| | | 総数 | 死体 | 死胎児 | その他 | 総数 | 死体 | 死胎児 | その他 |
| 平成30年度 | 646 | 600 | 590 | 3 | 7 | 46 | 43 | 1 | 2 |
| 令和元年度 | 660 | 614 | 602 | 2 | 10 | 46 | - | - | - |
| 2 | 637 | 598 | 589 | 4 | 5 | 39 | 39 | - | - |
| 3 | 656 | 625 | 615 | 4 | 6 | 31 | 30 | - | 1 |
| 4 | 702 | 674 | 659 | 4 | 11 | 28 | 27 | - | 1 |

資料:生活環境課

124 主要死因別死亡数

| 年別 | 総数 | 結核 | 悪性 新生物 | 糖尿病 | 高血圧性 疾患 | 心疾患 | 脳血管 疾患 | 大動脈瘤 及び解離 |
|-------|-----|----|-----------|-----|------------|-----|-----------|--------------|
| 平成29年 | 594 | - | 165 | 8 | 5 | 89 | 79 | 5 |
| 30 | 616 | - | 178 | 4 | 8 | 93 | 71 | 7 |
| 令和元年 | 638 | - | 175 | 5 | 10 | 95 | 73 | 13 |
| 2 | 603 | - | 152 | 8 | 9 | 83 | 78 | 7 |
| 3 | 645 | - | 148 | 8 | 1 | 96 | 78 | 7 |

| 年別 | 肺炎 | 慢性閉塞 性肺疾患 | 喘息 | 肝疾患 | 腎不全 | 老衰 | 不慮の 事故 | 自殺 | その他 |
|-------|----|--------------|----|-----|-----|----|-----------|----|-----|
| 平成29年 | 33 | 11 | - | 1 | 12 | 69 | 14 | 5 | 98 |
| 30 | 37 | 15 | 1 | 2 | 22 | 71 | 8 | 5 | 94 |
| 令和元年 | 38 | 8 | 1 | 10 | 10 | 81 | 11 | 8 | 100 |
| 2 | 32 | 8 | 1 | - | 12 | 77 | 12 | 8 | 116 |
| 3 | 45 | 5 | - | 4 | 6 | 56 | 11 | 6 | 174 |

資料:健康推進課 (保健福祉年報)

125 狂犬病予防事業

| 年度別 | 登録頭数 | 予防注射 実施数 | 徘徊犬の 抑留頭数 | 所有権放 棄 頭数 | 返還頭数 | 処分合計 頭数 |
|--------|------|-------------|--------------|-----------------|------|------------|
| 平成30年度 | 76 | 1,074 | - | 6 | 2 | - |
| 令和元年度 | 74 | 1,019 | 1 | 4 | 1 | - |
| 2 | 49 | 985 | 2 | - | 2 | - |
| 3 | 40 | 950 | - | - | - | - |
| 4 | 49 | 913 | 2 | 5 | 1 | - |

資料:生活環境課

126 塵芥処理状況

(単位：トン)

| 年度別 | 総収集量 | 焼却量 | 埋立量 | 資源回収 | 1日平均処理量 | 集塵ダスト等 |
|--------|--------|--------|-----|-------|---------|--------|
| 平成30年度 | 14,088 | 12,432 | - | 1,657 | 37 | 578 |
| 令和元年度 | 13,452 | 11,947 | - | 1,505 | 38 | 581 |
| 2 | 12,715 | 11,313 | - | 1,401 | 33 | 540 |
| 3 | 12,502 | 11,158 | - | 1,344 | 33 | 591 |
| 4 | 12,003 | 10,707 | - | 1,296 | 32 | 541 |

資料：生活環境課

(注) 一日平均処理量は、焼却量を稼働日数で割ったものである。

127 し尿処理状況

(単位：kl)

| 年度別 | 総収集量 | し尿 | 浄化槽汚泥 |
|--------|--------|--------|-------|
| 平成30年度 | 15,194 | 10,369 | 4,825 |
| 令和元年度 | 14,764 | 9,927 | 4,837 |
| 2 | 14,461 | 9,462 | 4,999 |
| 3 | 12,673 | 9,074 | 3,599 |
| 4 | 12,561 | 8,789 | 3,772 |

資料：釜石大槌地区行政事務組合事務局総務課（釜石・大槌汚泥再生処理センター）

128 旅館、理容所、美容所等施設

| 年度別 | 旅館 | 興行場 | 公衆浴場 | 理容所 | 美容所 | クリーニング所 | し尿浄化槽 | し尿処理施設 |
|--------|----|-----|------|-----|-----|---------|-------|--------|
| 平成30年度 | 30 | 1 | 7 | 59 | 105 | 44 | 1,839 | 1 |
| 令和元年度 | 33 | 1 | 6 | 59 | 104 | 31 | 1,795 | 1 |
| 2 | 30 | 1 | 7 | 49 | 100 | 27 | 1,736 | 1 |
| 3 | 31 | 1 | 7 | 48 | 91 | 26 | 1,736 | 1 |
| 4 | 30 | 1 | 6 | 47 | 87 | 25 | 1,732 | 1 |

| 年度別 | 産業廃棄物処理施設 | 一般廃棄物処理施設 | 水道法適用水道 | 簡易水道 | 専用水道 | 簡易専用水道 | その他の水道 | 墓地納骨堂 | 火葬場 |
|--------|-----------|-----------|---------|------|------|--------|--------|-------|-----|
| 平成30年度 | 8 | 2 | 1 | - | 4 | 49 | 1 | 68 | 1 |
| 令和元年度 | 8 | 2 | 1 | - | 4 | 51 | 1 | 68 | 1 |
| 2 | 7 | 2 | 1 | - | 4 | 77 | 1 | 67 | 1 |
| 3 | 8 | 2 | 1 | - | 4 | 77 | 1 | 67 | 1 |
| 4 | 7 | 2 | 1 | - | 4 | 77 | 1 | 68 | 1 |

資料：釜石保健所 生活環境課 水道事業所

(注) 産業廃棄物処理は、「中間処理」及び「最終処分」を行う施設の総数

(注) ごみ処理施設は、一般廃棄物を処理する施設の総数

129 公害苦情等発生状況

| 年度別 | 総数 | 大気汚染 | 水質汚濁 | 騒音・振動 | 悪臭 | その他 |
|--------|----|------|------|-------|----|-----|
| 平成30年度 | 4 | - | 2 | - | 2 | - |
| 令和元年度 | 7 | - | - | 3 | 4 | - |
| 2 | 13 | - | 4 | 2 | 6 | 1 |
| 3 | 5 | - | 1 | 1 | 3 | - |
| 4 | 6 | - | - | 4 | 1 | 1 |

資料：生活環境課

XVI 消防 · 公安

130 消防設備機械現有力

各年度末現在

| 年度別 | 総数 | 普通ポンプ自動車 | 化学消防車 | 梯子車 | 水槽車 | 救急車 | 救助工作車 | 水難車 | 指揮車 | 広報車 | 可搬動力ポンプ積載車 | その他車輛 | 可搬動力ポンプ |
|--------|--------|----------|-------|------|------|------|-------|------|------|------|------------|-------|---------|
| 平成30年度 | 83(21) | 24(3) | 1(1) | 1(1) | 1(1) | 3(3) | 1(1) | 1(1) | 3(2) | 3(1) | 17 | 4(4) | 24(3) |
| 令和元年度 | 83(21) | 24(3) | 1(1) | 1(1) | 1(1) | 3(3) | 1(1) | 1(1) | 3(2) | 3(1) | 17 | 4(4) | 24(3) |
| 2 | 83(21) | 24(3) | 1(1) | 1(1) | 1(1) | 3(3) | 1(1) | 1(1) | 3(2) | 3(1) | 17 | 4(4) | 24(3) |
| 3 | 84(20) | 24(3) | 1(1) | 1(1) | 1(1) | 3(3) | 1(1) | 1(1) | 3(2) | 3(1) | 17 | 5(3) | 24(3) |
| 4 | 84(20) | 24(3) | 1(1) | 1(1) | 1(1) | 3(3) | 1(1) | 1(1) | 3(2) | 3(1) | 17 | 5(3) | 24(3) |

資料:釜石大槌地区行政事務組合 消防本部

(注) () は、釜石大槌地区行政事務組合消防本部及び釜石消防署現有分の再掲である。

131 火災件数及び被害状況

| 年 別 | 火 災 種 別(件) | | | | | | | | | |
|-------|------------|-----|---------|----|-----|----|---------|----|----|------|
| | 総数 | 建 物 | 罹 災 棟 数 | | | | 罹 災 世 帯 | | | 罹災人員 |
| | | | 全焼 | 半焼 | 部分焼 | ぼや | 全損 | 半損 | 小損 | |
| 平成30年 | 13 | 8 | 4 | 2 | 3 | 5 | 2 | 2 | 5 | 22 |
| 令和元年 | 9 | 5 | 5 | - | 2 | 3 | 2 | - | 2 | 6 |
| 2 | 12 | 11 | 3 | - | 9 | 5 | 2 | 1 | 8 | 23 |
| 3 | 5 | 4 | 1 | - | - | 3 | - | - | 3 | 9 |
| 4 | 5 | 2 | 3 | - | - | 1 | 1 | - | 1 | 4 |

| 年 別 | 火 災 種 別(件) | | | | | 死 傷 者 | | 焼 損 面 積 | | |
|-------|------------|----|----|-----|-----|-------|------|---------------------|-----|-------|
| | 林野 | 車両 | 船舶 | 航空機 | その他 | 死者 | 傷者 | 建物(m ²) | | 林野(a) |
| | | | | | | | | 床面積 | 表面積 | |
| 平成30年 | - | 1 | - | - | 4 | 1(1) | 1(1) | 258 | 4 | - |
| 令和元年 | 1 | 1 | - | - | 2 | 2(1) | 2(2) | 296 | 4 | 2 |
| 2 | - | - | - | - | 1 | 1 | - | 426 | 17 | - |
| 3 | - | - | - | - | 1 | - | 1 | 462 | - | - |
| 4 | - | - | - | - | 3 | - | - | 4,170 | - | - |

| 年 別 | 損 害 見 積 額(千円) | | | | | | | | | |
|-------|---------------|--------|--------|--------|-----|----|-----|----|-----|-------|
| | 総 額 | 建 物 | | | | 林野 | 車両 | 船舶 | 航空機 | その他 |
| | | 計 | 建物 | 収容物 | その他 | | | | | |
| 平成30年 | 22,556 | 22,171 | 11,454 | 10,717 | - | - | 130 | - | - | 255 |
| 令和元年 | 9,944 | 9,645 | 9,079 | 566 | - | 95 | 57 | - | - | 147 |
| 2 | 36,131 | 35,856 | 32,739 | 3,117 | - | - | 255 | - | - | 20 |
| 3 | 91,186 | 91,186 | 81,017 | 10,169 | - | - | - | - | - | - |
| 4 | 6,882 | 4,595 | 3,758 | 817 | 20 | - | - | - | - | 2,287 |

資料:釜石大槌地区行政事務組合 消防本部

(注) 死傷者の () 内は、建物火災に関する死傷者数の再掲である。

132 原因別火災発生件数

| 原因別 | 平成30年 | 令和元年 | 令和2年 | 令和3年 | 令和4年 |
|-----------|-----------|----------|-----------|----------|----------|
| 総数 | 13 | 9 | 12 | 5 | 5 |
| たばこ | 2 | 1 | 3 | 1 | - |
| こんろ | 2 | - | - | 1 | 1 |
| かまど | - | - | - | - | - |
| 風呂かまど | - | - | - | - | - |
| 炉 | - | - | - | - | - |
| 焼却炉 | - | - | - | - | - |
| ストーブ | 2 | - | 1 | - | - |
| こたつ | - | - | - | - | - |
| ボイラー | - | - | - | - | - |
| 煙突・煙道 | - | - | - | - | - |
| 排気管 | 1 | - | - | - | - |
| 電気機器 | - | - | - | - | - |
| 電気装置 | - | - | - | - | - |
| 電灯・電話等の配線 | - | - | - | 2 | 1 |
| 内燃機関 | - | - | - | - | - |
| 配線機具 | - | - | 2 | - | - |
| 火あそび | - | - | - | - | - |
| マッチ・ライター | - | - | - | - | - |
| たき火 | - | - | - | - | - |
| 溶接機・溶断機 | - | - | - | - | - |
| 灯火 | - | - | 1 | - | - |
| 衝突の火花 | - | - | - | - | - |
| 取灰 | - | - | - | - | 1 |
| 火入れ | 1 | - | - | - | - |
| 放火 | 1 | 2 | 3 | - | 1 |
| 放火の疑い | 1 | - | 1 | - | - |
| その他 | 3 | 2 | - | - | 1 |
| 逆火 | - | - | - | - | - |
| 不明、調査中 | - | 4 | 1 | 1 | - |

資料:釜石大槌地区行政事務組合 消防本部

133 救急出動状況

| 区 別 | | 令和3年 | | | | | | | | | | | | | | | |
|--------|------|-------|----|----------|----|----|----------|----------|----------|----|----------|-----|-------|------|------|--------|-----|
| | | 計 | 火災 | 自然 災害 | 水難 | 交通 | 労働 災害 | 運動 競技 | 一般 負傷 | 加害 | 自損 行為 | 急病 | そ の 他 | | | | |
| | | | | | | | | | | | | | 小計 | 転院搬送 | 医師搬送 | 資器材等搬送 | その他 |
| 計 | 出動件数 | 1,490 | 3 | - | 3 | 50 | 13 | 1 | 179 | 2 | 16 | 994 | 229 | 225 | - | - | 4 |
| | 搬送件数 | 1,444 | 1 | - | 2 | 46 | 13 | 1 | 174 | 2 | 14 | 965 | 226 | 225 | - | - | 1 |
| | 搬送人員 | 1,446 | 1 | - | 2 | 48 | 13 | 1 | 174 | 2 | 14 | 965 | 226 | 225 | - | - | 1 |
| 1 月 | 出動件数 | 128 | - | - | - | 1 | - | - | 22 | 1 | 1 | 86 | 17 | 16 | - | - | 1 |
| | 搬送件数 | 120 | - | - | - | - | - | - | 21 | 1 | 1 | 80 | 17 | 16 | - | - | 1 |
| | 搬送人員 | 120 | - | - | - | - | - | - | 21 | 1 | 1 | 80 | 17 | 16 | - | - | 1 |
| 2 | 出動件数 | 110 | - | - | - | 3 | 1 | - | 10 | - | 1 | 76 | 19 | 19 | - | - | - |
| | 搬送件数 | 108 | - | - | - | 3 | 1 | - | 10 | - | 1 | 74 | 19 | 19 | - | - | - |
| | 搬送人員 | 108 | - | - | - | 3 | 1 | - | 10 | - | 1 | 74 | 19 | 19 | - | - | - |
| 3 | 出動件数 | 122 | - | - | - | 1 | 1 | - | 13 | - | 2 | 76 | 29 | 28 | - | - | 1 |
| | 搬送件数 | 117 | - | - | - | 1 | 1 | - | 13 | - | - | 74 | 28 | 28 | - | - | - |
| | 搬送人員 | 117 | - | - | - | 1 | 1 | - | 13 | - | - | 74 | 28 | 28 | - | - | - |
| 4 | 出動件数 | 119 | - | - | 1 | 7 | 1 | - | 15 | - | 1 | 80 | 14 | 14 | - | - | - |
| | 搬送件数 | 116 | - | - | 1 | 7 | 1 | - | 15 | - | 1 | 77 | 14 | 14 | - | - | - |
| | 搬送人員 | 116 | - | - | 1 | 7 | 1 | - | 15 | - | 1 | 77 | 14 | 14 | - | - | - |
| 5 | 出動件数 | 129 | - | - | 1 | 8 | - | - | 18 | - | 1 | 86 | 15 | 15 | - | - | - |
| | 搬送件数 | 126 | - | - | - | 8 | - | - | 18 | - | 1 | 84 | 15 | 15 | - | - | - |
| | 搬送人員 | 126 | - | - | - | 8 | - | - | 18 | - | 1 | 84 | 15 | 15 | - | - | - |
| 6 | 出動件数 | 115 | - | - | - | 3 | 1 | - | 9 | 1 | 1 | 86 | 14 | 14 | - | - | - |
| | 搬送件数 | 112 | - | - | - | 2 | 1 | - | 8 | 1 | 1 | 85 | 14 | 14 | - | - | - |
| | 搬送人員 | 113 | - | - | - | 3 | 1 | - | 8 | 1 | 1 | 85 | 14 | 14 | - | - | - |
| 7 | 出動件数 | 122 | - | - | 1 | - | 1 | - | 15 | - | 1 | 87 | 17 | 17 | - | - | - |
| | 搬送件数 | 121 | - | - | 1 | - | 1 | - | 15 | - | 1 | 86 | 17 | 17 | - | - | - |
| | 搬送人員 | 121 | - | - | 1 | - | 1 | - | 15 | - | 1 | 86 | 17 | 17 | - | - | - |
| 8 | 出動件数 | 123 | - | - | - | 3 | 1 | - | 13 | - | 1 | 88 | 17 | 16 | - | - | 1 |
| | 搬送件数 | 121 | - | - | - | 2 | 1 | - | 13 | - | 1 | 88 | 16 | 16 | - | - | - |
| | 搬送人員 | 121 | - | - | - | 2 | 1 | - | 13 | - | 1 | 88 | 16 | 16 | - | - | - |
| 9 | 出動件数 | 138 | 1 | - | - | 6 | 1 | - | 16 | - | 1 | 91 | 22 | 22 | - | - | - |
| | 搬送件数 | 132 | 1 | - | - | 6 | 1 | - | 14 | - | 1 | 87 | 22 | 22 | - | - | - |
| | 搬送人員 | 132 | 1 | - | - | 6 | 1 | - | 14 | - | 1 | 87 | 22 | 22 | - | - | - |
| 10 | 出動件数 | 135 | - | - | - | 6 | 1 | 1 | 17 | - | 3 | 87 | 20 | 20 | - | - | - |
| | 搬送件数 | 135 | - | - | - | 6 | 1 | 1 | 17 | - | 3 | 87 | 20 | 20 | - | - | - |
| | 搬送人員 | 136 | - | - | - | 7 | 1 | 1 | 17 | - | 3 | 87 | 20 | 20 | - | - | - |
| 11 | 出動件数 | 106 | 1 | - | - | 3 | 3 | - | 16 | - | - | 62 | 21 | 21 | - | - | - |
| | 搬送件数 | 103 | - | - | - | 3 | 3 | - | 15 | - | - | 61 | 21 | 21 | - | - | - |
| | 搬送人員 | 103 | - | - | - | 3 | 3 | - | 15 | - | - | 61 | 21 | 21 | - | - | - |
| 12 | 出動件数 | 143 | 1 | - | - | 9 | 2 | - | 15 | - | 3 | 89 | 24 | 23 | - | - | 1 |
| | 搬送件数 | 133 | - | - | - | 8 | 2 | - | 15 | - | 3 | 82 | 23 | 23 | - | - | - |
| | 搬送人員 | 133 | - | - | - | 8 | 2 | - | 15 | - | 3 | 82 | 23 | 23 | - | - | - |

資料：釜石大槌地区行政事務組合 消防本部

133 救急出動状況(その2)

| 区 別 | | 令和4年 | | | | | | | | | | | | | | | |
|-----|------|-------|----|------|----|----|------|------|------|----|------|-------|-------|------|------|--------|-----|
| | | 計 | 火災 | 自然災害 | 水難 | 交通 | 労働災害 | 運動競技 | 一般負傷 | 加害 | 自損行為 | 急病 | そ の 他 | | | | |
| | | | | | | | | | | | | | 小計 | 転院搬送 | 医師搬送 | 資器材等搬送 | その他 |
| 計 | 出動件数 | 1,499 | 1 | 1 | 3 | 39 | 11 | 5 | 179 | 1 | 11 | 1,028 | 220 | 210 | - | - | 10 |
| | 搬送件数 | 1,433 | - | 1 | 2 | 34 | 11 | 5 | 177 | 1 | 9 | 986 | 207 | 207 | - | - | - |
| | 搬送人員 | 1,438 | - | 1 | 2 | 37 | 11 | 5 | 177 | 1 | 9 | 988 | 207 | 207 | - | - | - |
| 1月 | 出動件数 | 133 | - | - | - | 4 | 2 | - | 19 | - | 1 | 89 | 17 | 15 | - | - | 2 |
| | 搬送件数 | 122 | - | - | - | 4 | 2 | - | 19 | - | - | 83 | 14 | 14 | - | - | - |
| | 搬送人員 | 122 | - | - | - | 4 | 2 | - | 19 | - | - | 83 | 14 | 14 | - | - | - |
| 2 | 出動件数 | 113 | - | 1 | 1 | 4 | 1 | - | 9 | - | - | 77 | 20 | 16 | - | - | 4 |
| | 搬送件数 | 103 | - | 1 | 1 | 4 | 1 | - | 9 | - | - | 72 | 15 | 15 | - | - | - |
| | 搬送人員 | 103 | - | 1 | 1 | 4 | 1 | - | 9 | - | - | 72 | 15 | 15 | - | - | - |
| 3 | 出動件数 | 124 | - | - | - | - | 3 | 1 | 13 | - | 3 | 82 | 22 | 21 | - | - | 1 |
| | 搬送件数 | 117 | - | - | - | - | 3 | 1 | 13 | - | 3 | 77 | 20 | 20 | - | - | - |
| | 搬送人員 | 118 | - | - | - | - | 3 | 1 | 13 | - | 3 | 78 | 20 | 20 | - | - | - |
| 4 | 出動件数 | 107 | - | - | 1 | 2 | 1 | 1 | 16 | - | 1 | 62 | 23 | 23 | - | - | - |
| | 搬送件数 | 104 | - | - | - | 2 | 1 | 1 | 16 | - | 1 | 60 | 23 | 23 | - | - | - |
| | 搬送人員 | 104 | - | - | - | 2 | 1 | 1 | 16 | - | 1 | 60 | 23 | 23 | - | - | - |
| 5 | 出動件数 | 127 | - | - | - | 4 | - | - | 19 | 1 | 1 | 88 | 14 | 14 | - | - | - |
| | 搬送件数 | 123 | - | - | - | 4 | - | - | 19 | 1 | 1 | 84 | 14 | 14 | - | - | - |
| | 搬送人員 | 124 | - | - | - | 5 | - | - | 19 | 1 | 1 | 84 | 14 | 14 | - | - | - |
| 6 | 出動件数 | 137 | 1 | - | - | 4 | - | - | 21 | - | 2 | 88 | 21 | 21 | - | - | - |
| | 搬送件数 | 134 | - | - | - | 4 | - | - | 21 | - | 2 | 86 | 21 | 21 | - | - | - |
| | 搬送人員 | 134 | - | - | - | 4 | - | - | 21 | - | 2 | 86 | 21 | 21 | - | - | - |
| 7 | 出動件数 | 100 | - | - | - | 1 | - | 2 | 7 | - | - | 79 | 11 | 8 | - | - | 3 |
| | 搬送件数 | 96 | - | - | - | - | - | 2 | 7 | - | - | 79 | 8 | 8 | - | - | - |
| | 搬送人員 | 96 | - | - | - | - | - | 2 | 7 | - | - | 79 | 8 | 8 | - | - | - |
| 8 | 出動件数 | 135 | - | - | - | 5 | - | - | 16 | - | - | 93 | 21 | 21 | - | - | - |
| | 搬送件数 | 128 | - | - | - | 3 | - | - | 16 | - | - | 88 | 21 | 21 | - | - | - |
| | 搬送人員 | 128 | - | - | - | 3 | - | - | 16 | - | - | 88 | 21 | 21 | - | - | - |
| 9 | 出動件数 | 117 | - | - | - | 7 | 2 | - | 11 | - | 1 | 83 | 13 | 13 | - | - | - |
| | 搬送件数 | 114 | - | - | - | 6 | 2 | - | 10 | - | 1 | 82 | 13 | 13 | - | - | - |
| | 搬送人員 | 114 | - | - | - | 6 | 2 | - | 10 | - | 1 | 82 | 13 | 13 | - | - | - |
| 10 | 出動件数 | 131 | - | - | - | 3 | 1 | - | 15 | - | - | 94 | 18 | 18 | - | - | - |
| | 搬送件数 | 125 | - | - | - | 2 | 1 | - | 15 | - | - | 89 | 18 | 18 | - | - | - |
| | 搬送人員 | 125 | - | - | - | 2 | 1 | - | 15 | - | - | 89 | 18 | 18 | - | - | - |
| 11 | 出動件数 | 123 | - | - | 1 | 2 | 1 | - | 13 | - | 2 | 81 | 23 | 23 | - | - | - |
| | 搬送件数 | 119 | - | - | 1 | 2 | 1 | - | 13 | - | 1 | 78 | 23 | 23 | - | - | - |
| | 搬送人員 | 119 | - | - | 1 | 2 | 1 | - | 13 | - | 1 | 78 | 23 | 23 | - | - | - |
| 12 | 出動件数 | 153 | - | - | - | 3 | - | 1 | 20 | - | - | 112 | 17 | 17 | - | - | - |
| | 搬送件数 | 148 | - | - | - | 3 | - | 1 | 19 | - | - | 108 | 17 | 17 | - | - | - |
| | 搬送人員 | 151 | - | - | - | 5 | - | 1 | 19 | - | - | 109 | 17 | 17 | - | - | - |

資料：釜石大槌地区行政事務組合 消防本部

134 刑法犯認知件数及び検挙件数

(単位：件)

| 年 別 | 計 | 凶 悪 犯 | | | | 粗 暴 犯 | | | | 窃 盗 |
|---------|-----|-------|-----|-----|-----------|-------|-----|-----|-----|-----|
| | | 殺 人 | 強 盗 | 放 火 | 強制 性交等 | 暴 行 | 傷 害 | 脅 迫 | 恐 喝 | |
| 平成30年認知 | 131 | - | - | - | - | 8 | 8 | - | 1 | 97 |
| 検挙 | 100 | - | - | - | - | 8 | 7 | - | - | 79 |
| 令和元年認知 | 94 | 1 | 1 | 1 | - | 11 | 5 | 2 | - | 51 |
| 検挙 | 67 | - | 1 | 1 | - | 12 | 6 | 2 | 1 | 27 |
| 2年認知 | 89 | - | - | 3 | 2 | 3 | 2 | 1 | - | 53 |
| 検挙 | 61 | - | - | 3 | 2 | 2 | 2 | 1 | - | 29 |
| 3年認知 | 71 | - | - | - | - | 3 | 1 | 2 | - | 48 |
| 検挙 | 53 | - | - | - | - | 4 | 1 | 2 | - | 36 |
| 4年認知 | 73 | - | - | 1 | 1 | 5 | 3 | 2 | - | 54 |
| 検挙 | 53 | 1 | - | - | - | 5 | 3 | 2 | - | 36 |

(単位：件)

| 年 別 | 知 能 犯 | | | | | 風 俗 犯 | | | | そ の 他 | | |
|---------|-------|-----|-----|-----|-----|-------|------------|------------|-------------|-------|----------|-----|
| | 詐 欺 | 横 領 | 偽 造 | 汚 職 | 背 任 | 賭 博 | 強制わ いせつ | 公然わ いせつ | わいせつ 物頒布 | 盗品等 | 業過 致傷 | その他 |
| 平成30年認知 | 5 | - | - | - | - | - | - | - | 1 | - | - | 11 |
| 検挙 | 2 | - | - | - | - | - | - | - | 1 | - | - | 3 |
| 令和元年認知 | 3 | 2 | - | - | - | - | 1 | - | - | - | - | 16 |
| 検挙 | 12 | - | - | - | - | - | 1 | - | - | - | - | 4 |
| 2年認知 | 8 | - | - | - | - | - | 1 | - | - | - | - | 16 |
| 検挙 | 13 | 1 | - | - | - | - | 1 | - | - | - | - | 7 |
| 3年認知 | 1 | - | - | - | - | - | 1 | - | - | - | - | 15 |
| 検挙 | 2 | - | - | - | - | - | 1 | - | - | - | - | 7 |
| 4年認知 | 1 | - | - | - | - | - | 1 | 1 | - | - | - | 4 |
| 検挙 | 1 | 1 | - | - | - | - | 1 | 1 | - | - | - | 2 |

資料：釜石警察署

(注) 認知・・・釜石署管内でおこった件数。
検挙・・・釜石署員が検挙した件数。余罪も含む。

135 交通事故発生状況

(単位：件、人)

| 年 別 | 全事故 件数 | 人 身 事 故 | | | | | | | | | | |
|-------|-----------|---------|-----|-----|-------|-----|-----|-----|-------|-----|-------|-----|
| | | 件 数 | 死 者 | 傷 者 | こ ど も | | | | | | | |
| | | | | | 計 | | 幼 児 | | 小 学 生 | | 中 学 生 | |
| | | | | | 死 者 | 傷 者 | 死 者 | 傷 者 | 死 者 | 傷 者 | 死 者 | 傷 者 |
| 平成30年 | 921 | 48 | 2 | 54 | 1 | 1 | 1 | - | - | - | - | 1 |
| 令和元年 | 613 | 45 | 1 | 50 | - | 2 | - | 1 | - | - | - | 1 |
| 2 | 585 | 39 | 2 | 39 | - | 1 | - | - | - | - | - | 1 |
| 3 | 640 | 35 | - | 41 | - | 2 | - | 2 | - | - | - | - |
| 4 | 611 | 37 | 3 | 43 | - | 1 | - | - | - | 1 | - | - |

(単位：件、人)

| 年 別 | 人 身 事 故 | | | | | | | | | | 物 損 事 故 |
|-------|---------|-----|-------|-----|-----|-----|-----|-------|-----|-----|------------|
| | 高 校 生 | | 高 齢 者 | | 飲 酒 | | | 無 免 許 | | | |
| | 死 者 | 傷 者 | 死 者 | 傷 者 | 件 数 | 死 者 | 傷 者 | 件 数 | 死 者 | 傷 者 | |
| 平成30年 | - | 3 | - | 10 | 2 | 1 | 1 | - | - | - | 873 |
| 令和元年 | - | - | 1 | 9 | - | - | - | - | - | - | 568 |
| 2 | - | 1 | 2 | 15 | 1 | 1 | - | - | - | - | 546 |
| 3 | - | 1 | - | 17 | - | - | - | - | - | - | 605 |
| 4 | - | - | 2 | 7 | - | - | - | - | - | - | 574 |

資料：釜石警察署

(注) 釜石市と大槌町を合計した管内発生件数。

136 釜石簡易裁判所刑事事件取扱人員

| 年 別 | 新受人員 | 既 済 人 員 | | | |
|-------|------|---------|---------|--------|--------|
| | | 計 | 通常第一審事件 | | |
| | | | 有 罪 | うち執行猶予 | うち保護観察 |
| 平成30年 | 92 | 91 | - | - | - |
| 令和元年 | 118 | 119 | - | - | - |
| 2 | 129 | 124 | - | - | - |
| 3 | 114 | 118 | - | - | - |
| 4 | 90 | 84 | 1 | - | - |

資料:盛岡地方裁判所

(注) ただし新受人員及び既済人員欄は事件数、有罪から移送その他までの欄は実人員である。

| 年 別 | 既 済 人 員 | | | | | 未済事件 |
|-------|---------|------|-----------|---------------|------------|------|
| | 通常第一審事件 | | | 略式・交通 即決事件 | その他の 事件 | |
| | 無 罪 | 公訴棄却 | 移送その 他 | | | |
| 平成30年 | - | - | - | 47 | 44 | 5 |
| 令和元年 | - | - | - | 42 | 77 | 4 |
| 2 | - | - | - | 55 | 69 | 9 |
| 3 | - | - | 1 | 50 | 67 | 5 |
| 4 | - | - | - | 48 | 35 | 11 |

資料:盛岡地方裁判所

(注) ただし新受人員及び既済人員欄は事件数、有罪から移送その他までの欄は実人員である。

137 釜石簡易裁判所民事事件新受件数

| 年 別 | 総 数 | 通常訴訟 | 手形・ 小切手訴訟 | 少額訴訟 | 少額訴訟 判決異議 | 和 解 | 公示催告 |
|-------|-----|------|--------------|------|--------------|-----|------|
| 平成30年 | 116 | 30 | - | 1 | - | 3 | - |
| 令和元年 | 105 | 22 | - | - | - | - | - |
| 2 | 120 | 26 | - | - | - | 2 | - |
| 3 | 93 | 26 | - | 1 | - | - | - |
| 4 | 106 | 28 | - | 5 | - | 1 | - |

| 年 別 | 保 全 | 過 料 | 共 助 | 民事雑 | 督 促 | 調 停 | その他 |
|-------|-----|-----|-----|-----|-----|-----|-----|
| 平成30年 | - | 3 | - | 24 | 48 | 7 | - |
| 令和元年 | - | 2 | - | 24 | 50 | 7 | - |
| 2 | - | 10 | 9 | 18 | 49 | 6 | - |
| 3 | - | 1 | 1 | 16 | 41 | 6 | 1 |
| 4 | - | - | 8 | 15 | 37 | 12 | - |

資料:盛岡地方裁判所

138 交通災害共済加入状況及び支払状況

| 年 度 別 | 加入者 | 加入率 (%) | 共済掛金額 (円) | 支 払 件 数 | | | 見舞金支払額 (円) |
|-------|-------|------------|--------------|---------|----|----|---------------|
| | | | | 総数 | 死者 | 傷者 | |
| 平成30年 | 5,063 | 15 | 2,025,200 | 5 | - | 5 | 186,000 |
| 令和元年 | 4,728 | 15 | 1,891,200 | 1 | - | 1 | 20,000 |
| 2 | 4,739 | 14 | 1,895,600 | 10 | 1 | 9 | 1,485,600 |
| 3 | 4,281 | 14 | 1,712,400 | 6 | - | 6 | 231,000 |
| 4 | 3,952 | 13 | 1,580,800 | 4 | - | 4 | 181,000 |

資料:生活環境課

XVII 市民所得

| 業 種 別 | 平成30年度 | | 令和元年度 | | 令和2年度 | |
|---------------------------|----------------|--------------|----------------|--------------|----------------|--------------|
| | 実数(百万円) | 構成比(%) | 実数(百万円) | 構成比(%) | 実数(百万円) | 構成比(%) |
| 市内総生産(1+2-3) | 191,562 | 100.0 | 161,421 | 100.0 | 159,709 | 100.0 |
| 1. 産 業 | | | | | | |
| (1)農林水産業 | 3,684 | 1.9 | 3,174 | 2.0 | 2,963 | 1.9 |
| ① 農業 | 87 | 0.0 | 70 | 0.0 | 68 | 0.0 |
| ② 林業 | 482 | 0.3 | 357 | 0.2 | 308 | 0.2 |
| ③ 水産業 | 3,115 | 1.6 | 2,748 | 1.7 | 2,588 | 1.6 |
| (2)鉱業 | 498 | 0.3 | 496 | 0.3 | 496 | 0.3 |
| (3)製造業 | 42,007 | 21.9 | 41,896 | 26.0 | 40,267 | 25.2 |
| (4)電気・ガス・水道・廃棄物処理業 | 3,685 | 1.9 | 3,949 | 2.4 | 4,304 | 2.7 |
| (5)建設業 | 44,046 | 23.0 | 14,254 | 8.8 | 16,062 | 10.1 |
| (6)卸売・小売業 | 16,436 | 8.6 | 16,231 | 10.1 | 16,950 | 10.6 |
| (7)運輸・郵便業 | 7,232 | 3.8 | 7,020 | 4.3 | 5,852 | 3.7 |
| (8)宿泊・飲食サービス業 | 3,220 | 1.7 | 3,033 | 1.9 | 1,655 | 1.0 |
| (9)情報通信業 | 2,732 | 1.4 | 2,654 | 1.6 | 2,690 | 1.7 |
| (10)金融・保険業 | 4,431 | 2.3 | 4,224 | 2.6 | 3,977 | 2.5 |
| (11)不動産業 | 13,401 | 7.0 | 13,759 | 8.4 | 13,646 | 8.5 |
| (12)専門・科学技術、業務支援サービス業 | 8,721 | 4.6 | 8,939 | 5.5 | 9,064 | 5.7 |
| (13)公務 | 15,531 | 8.1 | 16,451 | 10.2 | 16,814 | 10.5 |
| (14)教育 | 5,485 | 2.9 | 5,186 | 3.2 | 4,973 | 3.1 |
| (15)保健衛生・社会事業 | 14,968 | 7.8 | 15,059 | 9.3 | 15,040 | 9.3 |
| (16)その他のサービス | 4,454 | 2.3 | 4,563 | 2.8 | 4,291 | 2.7 |
| 2. 輸入品に課される税・関税 | 3,367 | 1.8 | 2,801 | 1.7 | 2,827 | 1.8 |
| 3. (控除)総資本形成に係る消費税 | 2,336 | 1.2 | 2,087 | 1.3 | 2,163 | 1.4 |
| (再 掲) | | | | | | |
| 第一次産業 (1) | 3,684 | 1.9 | 3,174 | 2.0 | 2,963 | 1.9 |
| 第二次産業 (2), (3), (5) | 86,551 | 45.2 | 56,646 | 35.1 | 56,825 | 35.6 |
| 第三次産業 (4), (6)～(16) | 100,296 | 52.4 | 101,068 | 62.6 | 99,256 | 62.1 |

資料:市町村民経済計算年報

令和元年度以前の計数については、推計方法の変更や新しい統計結果等により遡及改定しており、過去の公表値と異なる場合がある。

140 市民所得の分配

| 項 目 | 平成30年度 | | 令和元年度 | | 令和2年度 | |
|-----------------------|----------------|--------------|---------------|--------------|---------------|--------------|
| | 実数(百万円) | 構成比(%) | 実数(百万円) | 構成比(%) | 実数(百万円) | 構成比(%) |
| 総 額 | 104,634 | 100.0 | 95,578 | 100.0 | 86,499 | 100.0 |
| 1. 雇用者報酬 | 64,020 | 61.2 | 61,956 | 64.8 | 57,647 | 66.6 |
| (1) 賃金・棒給 | 53,809 | 51.4 | 52,099 | 54.5 | 48,355 | 55.9 |
| (2) 雇主の現実社会負担 | 8,964 | 8.6 | 8,687 | 9.1 | 8,232 | 9.5 |
| (3) 雇主の帰属社会負担 | 1,246 | 1.2 | 1,170 | 1.2 | 1,059 | 1.2 |
| 2. 財産所得(非企業部門) | 4,928 | 4.7 | 5,029 | 5.3 | 4,801 | 5.6 |
| (1) 一般政府(地方政府等) | △ 112 | △0.1 | △ 66 | △0.1 | △ 14 | △0.0 |
| (2) 家計 | 4,953 | 4.7 | 5,017 | 5.2 | 4,737 | 5.5 |
| ① 利子 | 745 | 0.7 | 1,083 | 1.1 | 1,071 | 1.2 |
| ② 配当 | 852 | 0.8 | 797 | 0.8 | 708 | 0.8 |
| ③ その他の投資所得 | 2,947 | 2.8 | 2,737 | 2.9 | 2,556 | 3.0 |
| ④ 賃貸料 | 409 | 0.4 | 401 | 0.4 | 402 | 0.5 |
| (3) 対家計民間非営利団体 | 87 | 0.1 | 78 | 0.1 | 78 | 0.1 |
| 3. 企業所得 | 35,687 | 34.1 | 28,593 | 29.9 | 24,051 | 27.8 |
| (1) 民間法人企業 | 26,523 | 25.3 | 19,504 | 20.4 | 14,764 | 17.1 |
| (2) 公的企業 | 530 | 0.5 | 1,018 | 1.1 | 1,071 | 1.2 |
| (3) 個人企業 | 8,633 | 8.3 | 8,071 | 8.4 | 8,217 | 9.5 |
| ① 農林水産業 | 1,139 | 1.1 | 1,064 | 1.1 | 958 | 1.1 |
| ② その他の産業 | 2,383 | 2.3 | 1,898 | 2.0 | 2,077 | 2.4 |
| ③ 持ち家 | 5,111 | 4.9 | 5,108 | 5.3 | 5,182 | 6.0 |

| 年 度 別 | 人口1人当たり 釜石市民所得 (千円) | 県内市町村平均・ 1人当たり市町村民所得 (千円) |
|--------|---------------------------|---------------------------------|
| 平成28年度 | 2,891 | 2,660 |
| 29 | 3,050 | 2,768 |
| 30 | 2,994 | 2,815 |
| 令和元年度 | 2,801 | 2,798 |
| 2 | 2,697 | 2,664 |

資料:市町村民経済計算年報

(注) 令和元年度以前の計数については、推計方法の変更や新しい統計結果等により遡及改定しており、過去の公表値と異なる場合がある。

(注) 市民所得は、市内総生産から固定資本減耗及び生産・輸入品に課される税・関税を差し引いた「市内純生産」に、市外からの純所得を加えた額に等しい。

141 県内主要指標(令和2年度)

| 市名 | 市町村内 総生産 (百万円) | 前年度 増加率 (%) | 第1次 産業 (百万円) | 第2次 産業 (百万円) | 第3次 産業 (百万円) | 市町村民所得 の分配 (百万円) | 人口1人当たり 市町村民所得 (千円、平均) |
|---------|----------------------|-------------------|--------------------|--------------------|--------------------|------------------------|------------------------------|
| 市町村計 | 4,747,426 | △2.2 | 148,235 | 1,292,071 | 3,287,369 | 3,224,356 | 2,664 |
| 釜石市 | 159,709 | △1.1 | 2,963 | 56,824 | 99,257 | 86,499 | 2,697 |
| 県央広域振興圏 | 1,697,878 | △1.1 | 38,976 | 231,359 | 1,420,478 | 1,309,206 | 2,827 |
| 盛岡市 | 1,110,072 | △2.3 | 10,579 | 95,078 | 999,796 | 872,323 | 3,011 |
| 八幡平市 | 84,726 | △5.4 | 6,568 | 24,077 | 53,729 | 55,732 | 2,320 |
| 滝沢市 | 144,204 | 8.2 | 2,702 | 32,054 | 108,848 | 141,895 | 2,553 |
| 雫石町 | 61,517 | △1.1 | 3,153 | 14,912 | 43,196 | 37,683 | 2,395 |
| 葛巻町 | 19,706 | △2.7 | 2,405 | 4,981 | 12,238 | 11,503 | 2,042 |
| 岩手町 | 41,727 | 1.9 | 7,835 | 9,720 | 23,999 | 29,577 | 2,408 |
| 紫波町 | 92,252 | △1.8 | 3,982 | 18,567 | 69,320 | 77,570 | 2,413 |
| 矢巾町 | 143,674 | 2.2 | 1,753 | 31,970 | 109,353 | 82,922 | 2,956 |
| 県南広域振興圏 | 1,843,245 | △5.1 | 48,253 | 640,721 | 1,146,602 | 1,193,774 | 2,571 |
| 花巻市 | 343,313 | △4.3 | 7,575 | 105,892 | 228,417 | 233,248 | 2,503 |
| 北上市 | 438,053 | △8.6 | 5,628 | 175,949 | 254,654 | 262,584 | 2,822 |
| 遠野市 | 99,375 | △3.2 | 3,958 | 40,415 | 54,589 | 60,637 | 2,391 |
| 一関市 | 397,608 | 0.4 | 14,845 | 120,144 | 260,965 | 277,538 | 2,480 |
| 奥州市 | 431,048 | △1.4 | 11,220 | 143,706 | 274,329 | 287,212 | 2,543 |
| 西和賀町 | 18,394 | △1.5 | 909 | 4,015 | 13,393 | 11,240 | 2,189 |
| 金ヶ崎町 | 90,492 | △28.3 | 3,576 | 42,224 | 44,315 | 44,612 | 2,872 |
| 平泉町 | 24,962 | 3.2 | 543 | 8,376 | 15,939 | 16,702 | 2,303 |
| 沿岸広域振興圏 | 774,105 | △2.7 | 26,941 | 278,533 | 465,411 | 450,291 | 2,536 |
| 宮古市 | 222,675 | △2.5 | 8,190 | 79,304 | 134,255 | 127,202 | 2,525 |
| 大船渡市 | 153,745 | △5.3 | 5,123 | 43,604 | 104,379 | 92,348 | 2,659 |
| 陸前高田市 | 64,513 | △8.8 | 2,303 | 22,935 | 39,006 | 44,572 | 2,441 |
| 釜石市(再掲) | 159,709 | △1.1 | 2,963 | 56,824 | 99,257 | 86,499 | 2,697 |
| 住田町 | 20,700 | 7.4 | 2,361 | 8,504 | 9,749 | 12,703 | 2,518 |
| 大槌町 | 37,511 | △11.5 | 708 | 14,900 | 21,746 | 25,512 | 2,318 |
| 山田町 | 47,328 | △9.4 | 1,737 | 16,573 | 28,822 | 32,420 | 2,264 |
| 岩泉町 | 43,172 | 2.7 | 2,437 | 18,600 | 21,955 | 20,332 | 2,330 |
| 田野畑村 | 24,752 | 44.8 | 1,118 | 17,288 | 6,243 | 8,702 | 2,845 |
| 県北広域振興圏 | 432,199 | 8.2 | 34,065 | 141,458 | 254,879 | 271,073 | 2,573 |
| 久慈市 | 151,544 | 10.7 | 4,809 | 57,612 | 88,492 | 91,136 | 2,758 |
| 二戸市 | 98,387 | △0.4 | 5,698 | 21,471 | 70,809 | 64,129 | 2,514 |
| 普代村 | 18,407 | 30.4 | 1,028 | 12,287 | 5,015 | 7,201 | 2,896 |
| 軽米町 | 26,064 | 1.6 | 3,316 | 4,160 | 18,480 | 19,235 | 2,284 |
| 野田村 | 17,282 | 6.7 | 1,067 | 8,813 | 7,329 | 9,912 | 2,518 |
| 九戸村 | 21,439 | 6.1 | 4,918 | 5,845 | 10,586 | 13,081 | 2,432 |
| 洋野町 | 56,816 | 24.4 | 5,829 | 22,512 | 28,238 | 37,250 | 2,468 |
| 一戸町 | 42,261 | 0.9 | 7,400 | 8,756 | 25,930 | 29,128 | 2,534 |

資料:市町村民経済計算年報

XVIII 財政

142 一般会計歳入歳出決算

令和4年度

(1) 歳 入

(単位：千円)

| 科 目 | 予算現額 | 調定額 | 収入済額 | 収入未済額 |
|-----------------|-------------------|-------------------|-------------------|----------------|
| 歳入総額 | 23,625,733 | 22,472,165 | 22,000,009 | 446,770 |
| 1. 市 税 | 4,678,695 | 4,813,797 | 4,685,271 | 116,279 |
| 2. 地方譲与税 | 229,112 | 240,793 | 240,793 | - |
| 3. 利子割交付金 | 2,298 | 1,088 | 1,088 | - |
| 4. 配当割交付金 | 5,098 | 8,405 | 8,405 | - |
| 5. 株式等譲渡所得割交付金 | 6,684 | 6,311 | 6,311 | - |
| 6. 法人事業税交付金 | 100,000 | 94,098 | 94,098 | - |
| 7. 地方消費税交付金 | 790,000 | 841,858 | 841,858 | - |
| 9. 自動車取得税交付金 | - | 160 | 160 | - |
| 10. 環境性能割交付金 | 7,709 | 9,236 | 9,236 | - |
| 11. 地方特例交付金 | 28,037 | 28,037 | 28,037 | - |
| 12. 地方交付税 | 5,332,112 | 5,433,192 | 5,433,192 | - |
| 13. 交通安全対策特別交付金 | 4,600 | 3,700 | 3,700 | - |
| 14. 分担金及び負担金 | 72,371 | 85,435 | 73,790 | 8,127 |
| 15. 使用料及び手数料 | 497,058 | 558,261 | 487,575 | 70,687 |
| 16. 国庫支出金 | 5,002,742 | 4,895,710 | 4,852,069 | 43,641 |
| 17. 県支出金 | 1,314,837 | 1,221,672 | 1,219,110 | 2,562 |
| 18. 財産収入 | 151,704 | 173,530 | 153,871 | 19,659 |
| 19. 寄 附 金 | 848,064 | 1,035,027 | 1,035,027 | - |
| 20. 繰 入 金 | 2,309,593 | 931,104 | 931,104 | - |
| 21. 繰 越 金 | 294,070 | 294,070 | 294,070 | - |
| 22. 諸 収 入 | 913,149 | 937,480 | 742,043 | 185,814 |
| 23. 市 債 | 1,037,800 | 859,200 | 859,200 | - |

資料：釜石市決算書

(2) 歳 出

(単位：千円)

| 科 目 | 予算現額 | 支出済額 | 翌年度予算 繰越額 | 不用額 |
|-------------|-------------------|-------------------|----------------|------------------|
| 歳出総額 | 23,625,733 | 21,754,713 | 323,655 | 1,547,365 |
| 1. 議会費 | 172,252 | 157,830 | - | 14,422 |
| 2. 総務費 | 5,185,643 | 4,857,820 | 6,566 | 321,257 |
| 3. 民生費 | 6,976,292 | 6,577,312 | - | 398,980 |
| 4. 衛生費 | 2,182,031 | 1,917,196 | - | 264,835 |
| 5. 労働費 | 46,126 | 43,962 | - | 2,164 |
| 6. 農林水産業費 | 609,982 | 528,412 | 900 | 80,670 |
| 7. 商工費 | 1,458,479 | 1,044,870 | 198,878 | 214,731 |
| 8. 土木費 | 1,684,994 | 1,511,901 | 47,311 | 125,781 |
| 9. 消防費 | 990,873 | 962,253 | - | 28,620 |
| 10. 教育費 | 1,741,876 | 1,671,162 | - | 70,714 |
| 11. 災害復旧費 | 496,128 | 417,171 | 70,000 | 8,957 |
| 12. 公債費 | 2,065,299 | 2,064,824 | - | 475 |
| 14. 予備費 | 15,758 | - | - | 15,758 |

資料：釜石市決算書

143 特別会計歳入歳出決算
令和4年度

(単位：千円)

| 会 計 別 | 予算現額 | 収入済額 | 支出済額 |
|------------------|-----------|-----------|-----------|
| 特別会計総額 | | | |
| 国民健康保険 | 4,155,958 | 4,083,628 | 3,997,780 |
| 後期高齢者医療 | 571,243 | 473,140 | 473,086 |
| 介護保険(保険事業勘定) | 4,164,367 | 4,086,420 | 3,937,250 |
| 介護保険(介護サービス事業勘定) | 28,465 | 26,281 | 26,281 |
| 魚市場事業 | 12,602 | 10,895 | 10,895 |

資料：釜石市決算書

144 公営企業会計歳入歳出決算
令和4年度

(単位：千円)

| 科 目 | 当初予算額 | 最終予算額 | 決算額 |
|------------|-----------|-----------|-----------|
| 水道事業会計 | | | |
| 収益の収入 | 779,417 | 779,557 | 784,888 |
| 収益の支出 | 761,695 | 776,536 | 652,770 |
| 資本の収入 | 424,884 | 424,884 | 56,673 |
| 資本の支出 | 853,790 | 853,790 | 411,498 |
| 公共下水道事業会計 | | | |
| 収益の収入 | 1,435,943 | 1,425,964 | 1,416,143 |
| 収益の支出 | 1,415,194 | 1,427,120 | 1,391,539 |
| 資本の収入 | 460,267 | 502,682 | 476,451 |
| 資本の支出 | 758,770 | 793,504 | 750,020 |
| 漁業集落排水事業会計 | | | |
| 収益の収入 | 52,292 | 52,292 | 52,203 |
| 収益の支出 | 52,426 | 52,426 | 51,318 |
| 資本の収入 | 9,960 | 9,960 | 9,932 |
| 資本の支出 | 17,601 | 17,601 | 17,600 |

資料：各事業会計決算書

145 市税の賦課及び徴収状況
令和2年度

(単位：千円、%)

| 科 目 | 調 定 額 | 収入済額 | 収入未済額 | 収納率 |
|-------------|------------------|------------------|----------------|-------------|
| 市税総額 | 4,438,629 | 4,289,303 | 140,316 | 96.6 |
| 1. 市民税 | 1,996,350 | 1,949,789 | 41,799 | 97.7 |
| (1) 個人 | 1,395,380 | 1,354,398 | 36,319 | 97.1 |
| (2) 法人 | 600,971 | 595,391 | 5,480 | 99.1 |
| 2. 固定資産税 | 2,096,349 | 1,997,274 | 95,217 | 95.3 |
| 3. 軽自動車税 | 101,222 | 97,717 | 3,116 | 96.5 |
| 4. 市たばこ税 | 244,524 | 244,524 | - | 100.0 |
| 9. 都市計画税 | 185 | - | 185 | - |

令和3年度

(単位：千円、%)

| 科 目 | 調 定 額 | 収入済額 | 収入未済額 | 収納率 |
|-------------|------------------|------------------|----------------|-------------|
| 市税総額 | 4,607,135 | 4,477,281 | 115,131 | 97.2 |
| 1. 市民税 | 2,042,729 | 2,000,706 | 33,770 | 97.9 |
| (1) 個人 | 1,355,830 | 1,315,649 | 31,928 | 97.0 |
| (2) 法人 | 686,899 | 685,057 | 1,842 | 99.7 |
| 2. 固定資産税 | 2,205,522 | 2,121,200 | 78,350 | 96.2 |
| 3. 軽自動車税 | 102,793 | 99,469 | 2,826 | 96.8 |
| 4. 市たばこ税 | 255,905 | 255,905 | - | 100.0 |
| 9. 都市計画税 | 185 | - | 185 | - |

令和4年度

(単位：千円、%)

| 科 目 | 調 定 額 | 収入済額 | 収入未済額 | 収納率 |
|-------------|------------------|------------------|----------------|-------------|
| 市税総額 | 4,813,797 | 4,685,271 | 116,279 | 97.3 |
| 1. 市民税 | 2,148,665 | 2,111,205 | 32,892 | 98.3 |
| (1) 個人 | 1,317,601 | 1,282,942 | 30,271 | 97.4 |
| (2) 法人 | 831,064 | 828,263 | 2,621 | 99.7 |
| 2. 固定資産税 | 2,293,223 | 2,205,389 | 80,534 | 96.2 |
| 3. 軽自動車税 | 105,408 | 102,360 | 2,668 | 97.1 |
| 4. 市たばこ税 | 266,317 | 266,317 | - | 100.0 |
| 9. 都市計画税 | 185 | - | 185 | - |

資料：釜石市決算書

146 国民健康保険税

(単位：千円、%)

| 年 度 別 | 調 定 額 | 収入済額 | 収入未済額 | 収納率 |
|--------|---------|---------|--------|------|
| 平成30年度 | 588,245 | 527,456 | 54,417 | 89.7 |
| 令和元年度 | 551,258 | 494,000 | 50,998 | 89.6 |
| 2 | 566,711 | 508,743 | 51,251 | 89.8 |
| 3 | 550,134 | 495,590 | 48,127 | 90.1 |
| 4 | 554,038 | 500,550 | 50,340 | 90.3 |

資料：釜石市決算書

147 人口1人当たり目的別歳入（収入済額）の状況

(単位：円、人)

| 区 分 | 令和3年度 | 令和4年度 |
|--------------|----------------|----------------|
| 総 額 | 768,492 | 726,361 |
| 《自主財源》 | 282,557 | 277,428 |
| 地方税 | 144,284 | 154,691 |
| 分担金及び負担金 | 2,575 | 2,616 |
| 使用料及び手数料 | 14,320 | 16,098 |
| 財産収入 | 7,492 | 5,080 |
| 寄附金 | 34,731 | 34,173 |
| 繰入金 | 21,758 | 30,742 |
| 繰越金 | 29,092 | 9,709 |
| 諸収入 | 28,304 | 24,320 |
| 《依存財源》 | 485,935 | 448,932 |
| 地方譲与税 | 7,354 | 7,950 |
| 利子割交付金 | 69 | 36 |
| 配当割交付金 | 342 | 278 |
| 株式等譲渡所得割交付金 | 396 | 208 |
| 地方消費税交付金 | 27,734 | 27,795 |
| 自動車取得税交付金 | 1 | 5 |
| 自動車税環境性能割交付金 | 253 | 305 |
| 法人事業税交付金 | 4,032 | 3,107 |
| 地方特例交付金 | 3,645 | 926 |
| 地方交付税 | 178,070 | 179,384 |
| 交通安全対策特別交付金 | 146 | 122 |
| 国庫支出金 | 182,297 | 160,198 |
| 県支出金 | 38,712 | 40,251 |
| 地方債 | 42,886 | 28,368 |
| 人口（3月末現在） | 31,031 | 30,288 |

資料：決算関係資料

(注) 表示単位未満四捨五入の関係で、合計と一致しない場合がある。

(注) 人口は各年度末住民基本台帳人口

148 人口1人当たり性質別歳出の状況

(単位：円)

| 区 分 | 令和3年度 | 令和4年度 |
|-------------|----------------|----------------|
| 総 額 | 759,016 | 718,262 |
| 《消費的経費》 | 522,136 | 519,937 |
| 人件費 | 107,903 | 107,734 |
| 物件費 | 143,411 | 141,357 |
| 維持補修費 | 3,968 | 3,662 |
| 扶助費 | 132,577 | 129,961 |
| 補助費等 | 134,276 | 137,224 |
| 《投資的経費》 | 85,252 | 45,524 |
| 普通建設事業費 | 52,334 | 31,751 |
| 災害復旧事業 | 32,919 | 13,773 |
| 《その他の経費》 | 151,627 | 152,801 |
| 公債費 | 62,114 | 68,173 |
| 積立金 | 27,857 | 22,329 |
| 投資及び出資金・貸付金 | 12,056 | 9,198 |
| 繰出金 | 49,601 | 53,101 |
| 人口（3月末現在） | 31,031 | 30,288 |

資料：決算関係資料

(注) 表示単位未満四捨五入の関係で、合計と一致しない場合がある。

(注) 人口は各年度末住民基本台帳人口

149 納税貯蓄組合の概要

| 年度別 | 組合数 | 組合員数 | 一般税納付税額 | | | | |
|--------|-----|------|-----------|----------------|-----------|-------------|-----------|
| | | | 計 (千円) | 納税貯蓄 組合(千円) | 比率 (%) | 非組合 (千円) | 比率 (%) |
| 平成30年度 | 22 | 701 | 2,458,562 | 26,458 | 1.07 | 2,432,104 | 98.92 |
| 令和元年度 | 22 | 701 | 2,418,667 | 28,793 | 1.19 | 2,389,874 | 98.81 |
| 2 | 20 | 631 | 2,425,190 | 21,323 | 0.88 | 2,403,867 | 99.12 |
| 3 | 18 | 587 | 2,528,202 | 19,159 | 0.76 | 2,509,043 | 99.24 |
| 4 | 18 | 590 | 2,589,212 | 19,475 | 0.75 | 2,569,737 | 99.25 |

| 年度別 | 国保税納付税額 | | | | |
|--------|-----------|----------------|-----------|-------------|-----------|
| | 計 (千円) | 納税貯蓄 組合(千円) | 比率 (%) | 非組合 (千円) | 比率 (%) |
| 平成30年度 | 513,340 | 10,165 | 1.98 | 503,175 | 98.02 |
| 令和元年度 | 483,263 | 7,478 | 1.55 | 475,785 | 98.45 |
| 2 | 497,087 | 8,807 | 1.77 | 488,280 | 98.23 |
| 3 | 482,776 | 7,895 | 1.64 | 474,881 | 98.36 |
| 4 | 487,780 | 7,968 | 1.63 | 479,812 | 98.37 |

資料:税務課

(注) 比率は納税貯蓄組合取扱税目による。(現年度)

取扱税目 市民税(普徴)・純固定資産税・軽自動車税

(注) 組合数、組合員数は、各年6月末現在数。

150 市債

(単位:百万円)

| 会計別 | 総額 | 財務省 財政融資 資金 | 総務省 簡保・ 郵貯資金 | 地方公共 団体 金融機構 | その他 |
|--------------|---------------|-------------------|--------------------|--------------------|--------------|
| 令和2年度 | 27,900 | 16,896 | 1,273 | 8,152 | 1,579 |
| 一般会計 | 20,615 | 15,175 | 492 | 3,546 | 1,402 |
| 特別会計 | - | - | - | - | - |
| 下水道会計 | 5,463 | 800 | 781 | 3,705 | 177 |
| 水道会計 | 1,822 | 921 | - | 901 | - |
| 令和3年度 | 27,173 | 16,616 | 1,131 | 8,000 | 1,426 |
| 一般会計 | 20,080 | 15,032 | 408 | 3,382 | 1,258 |
| 特別会計 | - | - | - | - | - |
| 下水道会計 | 5,398 | 728 | 723 | 3,779 | 168 |
| 水道会計 | 1,695 | 856 | - | 839 | - |
| 令和4年度 | 25,411 | 15,341 | 989 | 7,753 | 1,328 |
| 一般会計 | 18,536 | 13,903 | 326 | 3,141 | 1,166 |
| 特別会計 | - | - | - | - | - |
| 下水道会計 | 5,311 | 649 | 663 | 3,837 | 162 |
| 水道会計 | 1,564 | 789 | - | 775 | - |

資料:財政課

151 市有財産
 1. 公有財産
 (1) 土地及び建物
 令和4年度

(単位：㎡)

| 区 分 | 土 地 | 建 物 | | |
|------------|----------------------|------------------|-------------------|-------------------|
| | | 木造(延面積) | 非木造(延面積) | 延面積計 |
| | 決算年度末現在高 | 決算年度末現在高 | 決算年度末現在高 | 決算年度末現在高 |
| 合 計 | 16,477,250.81 | 50,493.68 | 304,129.87 | 354,623.55 |
| 小 計 | 6,424,927.01 | 37,011.60 | 265,940.73 | 302,952.33 |
| [公用財産] | | | | |
| 庁舎 | 21,281.12 | 165.42 | 9,096.45 | 9,261.87 |
| 消防施設 | 13,522.09 | 6,027.03 | 2,345.62 | 8,372.65 |
| その他の施設 | 6,886.78 | 9.03 | 8,567.38 | 8,576.41 |
| [公共用財産] | | | | |
| 学校・幼稚園 | 206,115.95 | 6,796.21 | 64,917.88 | 71,714.09 |
| 公民館・集会所 | 33,746.85 | 7,303.31 | 1,270.84 | 8,574.15 |
| 福祉施設 | 30,954.90 | 785.63 | 7,408.88 | 8,194.51 |
| 公営住宅 | 100,701.69 | 10,931.25 | 109,031.01 | 119,962.26 |
| 道路 | 1,756,480.22 | - | - | - |
| 公園 | 1,118,558.05 | 412.35 | 1,263.86 | 1,676.21 |
| 簡易水道 | - | 2.43 | 3.24 | 5.67 |
| 下水道 | 14,814.29 | - | 70.86 | 70.86 |
| 火葬場・食肉処理場 | 11,462.82 | - | 1,302.95 | 1,302.95 |
| 墓地 | 27,482.00 | - | - | - |
| 火防用地 | - | - | - | - |
| 塵芥処理場 | 15,229.00 | 45.00 | 1,369.48 | 1,414.48 |
| 河川・池沼 | 29,211.76 | - | - | - |
| 診療所 | 821.64 | - | - | - |
| 物揚場・船揚場 | 85,984.69 | - | - | - |
| 水路・溝渠 | 43,730.29 | - | - | - |
| その他の施設 | 2,907,942.87 | 4,533.94 | 59,292.28 | 63,826.22 |
| 小 計 | 10,052,323.80 | 13,482.08 | 38,189.14 | 51,671.22 |
| [普通財産] | | | | |
| 店舗・事務所 | - | 833.33 | 1,138.26 | 1,971.59 |
| 雑種家屋 | - | 12,648.75 | 37,050.88 | 49,699.63 |
| 山林 | 7,779,348.05 | - | - | - |
| 保安林 | 1,063,257.85 | - | - | - |
| 原野 | 31,697.06 | - | - | - |
| 宅地 | 460,417.48 | - | - | - |
| 雑種地 | 717,603.36 | - | - | - |

資料:釜石市決算書

(2) 有価証券

(単位：千円)

| 区 分 | 令和2年度 | 令和3年度 | 令和4年度 |
|-----------------------------|---------------|---------------|---------------|
| | 決算年度末現在高 | 決算年度末現在高 | 決算年度末現在高 |
| 合 計 | 26,652 | 26,652 | 26,652 |
| (株)アイシーエス(株券) | 50 | 50 | 50 |
| 岩手県オイルターミナル(株)(株券) | 20,000 | 20,000 | 20,000 |
| 三陸鉄道(株)(株券) | 6,500 | 6,500 | 6,500 |
| 三陸ブロードネット(株)(株券) | 2 | 2 | 2 |
| (株)岩手県市町村職員保健保養施設運営管理機構(株券) | 100 | 100 | 100 |

資料:釜石市決算書

151 市有財産

1. 公有財産

(3) 出資による権利

(単位：千円)

| 区 分 | 令和3年度 決算年度末現在高 | 令和4年度 決算年度末現在高 |
|---------------------------|-------------------|-------------------|
| 合 計 | 389,155 | 389,155 |
| 全国漁業信用基金協会出資証券 | 50,550 | 50,550 |
| 岩手県農業信用基金協会出資証券 | 1,800 | 1,800 |
| 岩手県信用保証協会出捐金 | 70,099 | 70,099 |
| 釜石地方森林組合出資証券 | 17,000 | 17,000 |
| 岩手県国民健康保険団体連合会国保会館建設基金出資金 | 8,810 | 8,810 |
| (公財) 岩手県水産振興基金出捐金 | 4,800 | 4,800 |
| (公社) 岩手県農産物改良種苗センター出資証券 | 400 | 400 |
| (公財) 岩手県文化振興事業団出捐金 | 4,920 | 4,920 |
| (公財) 岩手県土木技術振興協会出捐金 | 163 | 163 |
| (公財) 岩手県観光協会出捐金 | 650 | 650 |
| (一財) 漁港漁場漁村総合研究所出捐金 | 265 | 265 |
| (一財) 太平洋戦全国空爆犠牲者慰霊協会出捐金 | 100 | 100 |
| (一財) 都市農山漁村交流活性化機構出捐金 | 500 | 500 |
| (公財) いわて愛の健康づくり財団出捐金 | 4,186 | 4,186 |
| (公財) いわて産業振興センター出捐金 | 7,390 | 7,390 |
| (公財) いきいき岩手支援財団出捐金 | 3,680 | 3,680 |
| (公財) 岩手県国際交流協会出捐金 | 8,066 | 8,066 |
| (公社) 岩手県農業公社出捐金 | 1,610 | 1,610 |
| (公財) 岩手県漁業担い手育成基金出捐金 | 9,960 | 9,960 |
| (公財) 岩手県林業労働対策基金出捐金 | 3,350 | 3,350 |
| (公財) 釜石・大槌地域産業育成センター出捐金 | 79,500 | 79,500 |
| (一財) クリーンいわて事業団出捐金 | 4,723 | 4,723 |
| (公財) 翠生農学振興会出捐金 | 3,000 | 3,000 |
| (公財) 岩手県暴力団追放推進センター出捐金 | 3,310 | 3,310 |
| (公財) いわてリハビリテーションセンター出捐金 | 280 | 280 |
| (公財) ふるさといわて定住財団出捐金 | 7,273 | 7,273 |
| (一財) 岩手県栽培漁業協会出資金 | 267 | 267 |
| (公財) さんりく基金出捐金 | 9,200 | 9,200 |
| (一財) 新渡戸基金出捐金 | 1,000 | 1,000 |
| 釜石振興開発(株)出資金(株券不所持) | 10,000 | 10,000 |
| (公社) 岩手県農畜産物価格安定基金協会出資金 | 3,790 | 3,790 |
| 地方公共団体金融機構出資金 | 3,400 | 3,400 |
| 釜石港物流振興(株)出資金 | 900 | 900 |
| 釜石まちづくり(株)出資金(株券不所持) | 52,500 | 52,500 |
| (株)いわちく出資金(株券不所持) | 5,463 | 5,463 |
| (株)かまいしDMC設立出資金 | 6,250 | 6,250 |

資料:釜石市決算書

151 市有財産

2. 基金

(単位：千円)

| 基金名 | 令和3年度決算年度末現在高 | | | | |
|------------------|---------------|------------|-------|-----|----------------------|
| | 有価証券 | 現金 | 印紙・証券 | 貸付金 | 不動産(m ³) |
| 合計 | 56,243 | 11,442,381 | 729 | 986 | 4,703.00 |
| 財政調整基金 | 56,243 | 4,240,650 | - | - | - |
| 教育振興基金 | - | 103,469 | - | - | - |
| 社会福祉基金 | - | 9,783 | - | - | - |
| 岩手県収入証紙調達基金 | - | 271 | 729 | - | - |
| 学校施設設備基金 | - | - | - | - | 4,703.00 |
| 国民健康保険事業財政調整基金 | - | 404,751 | - | - | - |
| 国民健康保険高額療養資金貸付基金 | - | 11,251 | - | 749 | - |
| 活性化基金 | - | 99,208 | - | - | - |
| 減債基金 | - | 36,936 | - | - | - |
| シカ対策基金 | - | - | - | - | - |
| 庁舎建設基金 | - | 4,768,232 | - | - | - |
| 福祉医療資金貸付基金 | - | 19,763 | - | 237 | - |
| 介護給付費準備基金 | - | 484,342 | - | - | - |
| スポーツ振興基金 | - | 5,682 | - | - | - |
| 復興まちづくり基金 | - | 966,314 | - | - | - |
| 電源立地地域対策基金 | - | 4,400 | - | - | - |
| ラグビーこども未来基金 | - | 214,608 | - | - | - |
| 森林環境譲与税基金 | - | 45,450 | - | - | - |
| すこやか子育て基金 | - | 27,271 | - | - | - |

(単位：千円)

| 基金名 | 令和4年度決算年度末現在高 | | | | |
|------------------|---------------|------------|-------|-----|----------------------|
| | 有価証券 | 現金 | 印紙・証券 | 貸付金 | 不動産(m ³) |
| 合計 | 56,243 | 12,193,122 | 113 | 847 | 2,306.00 |
| 財政調整基金 | 56,243 | 5,493,193 | - | - | - |
| 教育振興基金 | - | 93,485 | - | - | - |
| 社会福祉基金 | - | 6,856 | - | - | - |
| 岩手県収入証紙調達基金 | - | 887 | 113 | - | - |
| 学校施設設備基金 | - | - | - | - | 2,306.00 |
| 国民健康保険事業財政調整基金 | - | 413,109 | - | - | - |
| 国民健康保険高額療養資金貸付基金 | - | 11,251 | - | 749 | - |
| 活性化基金 | - | 153,510 | - | - | - |
| 減債基金 | - | 13,246 | - | - | - |
| シカ対策基金 | - | - | - | - | - |
| 庁舎建設基金 | - | 5,013,135 | - | - | - |
| 福祉医療資金貸付基金 | - | 19,902 | - | 98 | - |
| 介護給付費準備基金 | - | 44,231 | - | - | - |
| スポーツ振興基金 | - | 1,331 | - | - | - |
| 復興まちづくり基金 | - | 553,447 | - | - | - |
| 電源立地地域対策基金 | - | 3,545 | - | - | - |
| ラグビーこども未来基金 | - | 224,188 | - | - | - |
| 森林環境譲与税基金 | - | 77,132 | - | - | - |
| すこやか子育て基金 | - | 70,674 | - | - | - |

資料：釜石市決算書

152 県税収入額（決算値）調

（単位：千円）

| 税 目 | 令和2年度 | 令和3年度 | 令和4年度 |
|--------------|------------------|------------------|------------------|
| 県 税 計 | 3,244,997 | 3,445,149 | 3,877,947 |
| [県民税] 個人 | 1,180,149 | 1,144,476 | 1,117,234 |
| 法人 | 183,221 | 196,919 | 240,625 |
| [事業税] 個人 | 40,478 | 33,424 | 25,467 |
| 法人 | 1,191,907 | 1,453,749 | 1,875,981 |
| 不動産取得税 | 53,112 | 41,655 | 57,968 |
| 軽油引取税 | 75,010 | 61,827 | 55,243 |
| 自動車税 | 902 | 8 | - |
| 自動車税種別割 | 514,261 | 507,413 | 500,440 |
| その他の県税 | 5,957 | 5,678 | 4,989 |

資料：沿岸広域振興局経営企画部県税室

(注) 本調は、沿岸広域振興局管内のうち釜石市、大槌町の総額である。

(注) 「自動車税」は税制改正により、令和元年10月1日以降名称が「自動車税種別割」に改められる。

(注) 「自動車税」は、追徴課税があり得ることから存続している科目として掲載している。

153 財産区、区有財産

（単位：㎡）

| 地 目 | 総 面 積 | 両石財産区 | 鵜住居財産区 |
|-----------|------------|-----------|-----------|
| 平成30年度 合計 | 13,929,984 | 5,151,503 | 8,778,481 |
| 令和元年度 合計 | 14,020,152 | 5,241,671 | 8,778,481 |
| 令和2年度 合計 | 14,020,072 | 5,241,671 | 8,778,401 |
| 令和3年度 合計 | 14,022,051 | 5,243,649 | 8,778,402 |
| 宅 地 | 4,593 | 2,657 | 1,936 |
| 山 林 | 13,980,099 | 5,236,008 | 8,744,091 |
| 原 野 | 23,322 | - | 23,322 |
| 道路・水路 | 5,192 | 1,931 | 3,261 |
| 墓 地 | 4,966 | 192 | 4,774 |
| その他 | 3,879 | 2,861 | 1,018 |
| 令和4年度 合計 | 14,022,051 | 5,243,649 | 8,778,402 |
| 宅 地 | 4,593 | 2,657 | 1,936 |
| 山 林 | 13,980,099 | 5,236,008 | 8,744,091 |
| 原 野 | 23,322 | - | 23,322 |
| 道路・水路 | 5,192 | 1,931 | 3,261 |
| 墓 地 | 4,966 | 192 | 4,774 |
| その他 | 3,879 | 2,861 | 1,018 |

資料：総務課

..... (このページは白紙です)

XIX 行政

(1) 市長

令和5年3月末現在

| 順位 | 氏名 | 就任年月日 | 退任年月日 |
|-----|---------|-------------------|-------------------|
| 初代 | 小野寺 有一 | 昭和 12 年 6 月 12 日 | 昭和 16 年 5 月 11 日 |
| 2代 | 小野寺 有一 | 昭和 16 年 5 月 12 日 | 昭和 17 年 4 月 20 日 |
| 3代 | 小野寺 有一 | 昭和 17 年 5 月 11 日 | 昭和 21 年 5 月 10 日 |
| 4代 | 沢田 権左工門 | 昭和 22 年 1 月 8 日 | 昭和 22 年 3 月 19 日 |
| 5代 | 沢田 権左工門 | 昭和 22 年 4 月 5 日 | 昭和 26 年 4 月 4 日 |
| 6代 | 沢田 権左工門 | 昭和 26 年 4 月 23 日 | 昭和 30 年 3 月 31 日 |
| 7代 | 鈴木 東民 | 昭和 30 年 5 月 18 日 | 昭和 34 年 5 月 17 日 |
| 8代 | 鈴木 東民 | 昭和 34 年 5 月 18 日 | 昭和 38 年 5 月 17 日 |
| 9代 | 鈴木 東民 | 昭和 38 年 5 月 18 日 | 昭和 42 年 5 月 17 日 |
| 10代 | 栗沢 勇治 | 昭和 42 年 5 月 18 日 | 昭和 46 年 5 月 17 日 |
| 11代 | 栗沢 勇治 | 昭和 46 年 5 月 18 日 | 昭和 50 年 5 月 17 日 |
| 12代 | 浜川 才治郎 | 昭和 50 年 5 月 18 日 | 昭和 54 年 5 月 17 日 |
| 13代 | 浜川 才治郎 | 昭和 54 年 5 月 18 日 | 昭和 58 年 5 月 17 日 |
| 14代 | 浜川 才治郎 | 昭和 58 年 5 月 18 日 | 昭和 62 年 5 月 17 日 |
| 15代 | 野田 武義 | 昭和 62 年 5 月 18 日 | 平成 3 年 5 月 17 日 |
| 16代 | 野田 武義 | 平成 3 年 5 月 18 日 | 平成 7 年 5 月 17 日 |
| 17代 | 野田 武義 | 平成 7 年 5 月 18 日 | 平成 11 年 5 月 17 日 |
| 18代 | 小野 信一 | 平成 11 年 5 月 18 日 | 平成 15 年 5 月 17 日 |
| 19代 | 小沢 和夫 | 平成 15 年 5 月 18 日 | 平成 19 年 5 月 17 日 |
| 20代 | 小沢 和夫 | 平成 19 年 5 月 18 日 | 平成 19 年 10 月 2 日 |
| 21代 | 野田 武則 | 平成 19 年 11 月 18 日 | 平成 23 年 11 月 17 日 |
| 22代 | 野田 武則 | 平成 23 年 11 月 18 日 | 平成 27 年 11 月 17 日 |
| 23代 | 野田 武則 | 平成 27 年 11 月 18 日 | 令和 元 年 11 月 17 日 |
| 24代 | 野田 武則 | 令和 元 年 11 月 18 日 | 在 職 中 |

(2) 助役(副市長)

令和5年3月末現在

| 順位 | 氏名 | 就任年月日 | 退任年月日 |
|-----|--------|-------------------|-------------------|
| 初代 | 伊藤 正 | 昭和 12 年 5 月 5 日 | 昭和 12 年 12 月 1 日 |
| 2代 | 石川 参太 | 昭和 12 年 12 月 27 日 | 昭和 15 年 8 月 10 日 |
| 3代 | 木村 恣 | 昭和 16 年 10 月 6 日 | 昭和 20 年 10 月 15 日 |
| 4代 | 沢口 巍 | 昭和 20 年 11 月 24 日 | 昭和 24 年 11 月 23 日 |
| 5代 | 村上 顕一 | 昭和 24 年 11 月 24 日 | 昭和 30 年 3 月 31 日 |
| 6代 | 千葉 義長 | 昭和 30 年 6 月 16 日 | 昭和 34 年 6 月 15 日 |
| 7代 | 千葉 茂 | 昭和 34 年 10 月 13 日 | 昭和 38 年 10 月 12 日 |
| 8代 | 千葉 茂 | 昭和 38 年 10 月 13 日 | 昭和 40 年 10 月 12 日 |
| 9代 | 野中 忠弥 | 昭和 40 年 10 月 21 日 | 昭和 42 年 6 月 7 日 |
| 10代 | 川村 正二 | 昭和 42 年 6 月 23 日 | 昭和 46 年 6 月 23 日 |
| 11代 | 川村 正二 | 昭和 46 年 6 月 24 日 | 昭和 49 年 3 月 31 日 |
| 12代 | 森 真一郎 | 昭和 49 年 4 月 1 日 | 昭和 53 年 3 月 31 日 |
| 13代 | 森 真一郎 | 昭和 53 年 4 月 1 日 | 昭和 57 年 3 月 31 日 |
| 14代 | 森 真一郎 | 昭和 57 年 4 月 1 日 | 昭和 61 年 3 月 31 日 |
| 15代 | 佐久山 謙吉 | 昭和 61 年 4 月 1 日 | 昭和 63 年 3 月 31 日 |
| 16代 | 藤田 博信 | 昭和 63 年 4 月 1 日 | 平成 2 年 3 月 31 日 |
| 17代 | 白木沢 孝也 | 平成 2 年 4 月 1 日 | 平成 6 年 3 月 31 日 |
| 18代 | 篠田 隆一 | 平成 6 年 4 月 1 日 | 平成 8 年 3 月 31 日 |
| 19代 | 川畑 辰 | 平成 8 年 4 月 1 日 | 平成 11 年 5 月 31 日 |
| 20代 | 赤司 淳也 | 平成 12 年 4 月 1 日 | 平成 14 年 7 月 31 日 |
| 21代 | 正木 等 | 平成 14 年 8 月 1 日 | 平成 15 年 9 月 30 日 |
| 22代 | 高田 直和 | 平成 15 年 10 月 1 日 | 平成 17 年 9 月 29 日 |
| 23代 | 佐野 透 | 平成 17 年 9 月 30 日 | 平成 19 年 9 月 30 日 |
| 24代 | 佐々木 重雄 | 平成 19 年 10 月 1 日 | 平成 23 年 6 月 30 日 |
| 25代 | 上村 俊一 | 平成 20 年 2 月 18 日 | 平成 22 年 11 月 30 日 |
| 26代 | 若崎 正光 | 平成 23 年 6 月 3 日 | 平成 25 年 3 月 29 日 |
| 27代 | 嶋田 賢和 | 平成 24 年 4 月 1 日 | 平成 26 年 6 月 30 日 |
| 28代 | 若崎 正光 | 平成 25 年 4 月 1 日 | 平成 27 年 6 月 30 日 |
| 29代 | 山崎 秀樹 | 平成 26 年 7 月 1 日 | 平成 30 年 6 月 30 日 |
| 30代 | 田中 透 | 平成 27 年 7 月 1 日 | 平成 28 年 6 月 28 日 |
| 31代 | 山崎 秀樹 | 平成 30 年 7 月 1 日 | 令和 元 年 12 月 31 日 |
| 32代 | 窪田 優一 | 平成 31 年 4 月 1 日 | 令和 3 年 3 月 31 日 |
| 33代 | 晴山 真澄 | 令和 3 年 4 月 1 日 | 令和 5 年 3 月 30 日 |

資料:総合政策課

(注) 地方自治法改正により平成19年4月1日から、助役にかわり副市長とする。

154 歴代市長・助役(副市長)・収入役

(3) 収入役

令和5年3月末現在

| 順位 | 氏名 | 就任年月日 | 退任年月日 |
|-----|---------|-------------------|-------------------|
| 初代 | 小川 正 | 昭和 12 年 5 月 5 日 | 昭和 13 年 2 月 27 日 |
| 2代 | 小川 正 | 昭和 13 年 2 月 28 日 | 昭和 17 年 2 月 26 日 |
| 3代 | 小川 正 | 昭和 17 年 2 月 27 日 | 昭和 20 年 10 月 5 日 |
| 4代 | 小野寺 文之進 | 昭和 20 年 11 月 24 日 | 昭和 24 年 11 月 23 日 |
| 5代 | 鈴木 玉治 | 昭和 24 年 11 月 24 日 | 昭和 30 年 7 月 10 日 |
| 6代 | 鈴木 玉治 | 昭和 30 年 7 月 11 日 | 昭和 32 年 7 月 3 日 |
| 7代 | 菊池 秀夫 | 昭和 32 年 8 月 1 日 | 昭和 36 年 7 月 31 日 |
| 8代 | 菊池 秀夫 | 昭和 36 年 8 月 1 日 | 昭和 40 年 7 月 31 日 |
| 9代 | 菊池 秀夫 | 昭和 40 年 8 月 1 日 | 昭和 44 年 7 月 31 日 |
| 10代 | 中村 勝男 | 昭和 44 年 8 月 1 日 | 昭和 48 年 7 月 31 日 |
| 11代 | 中村 勝男 | 昭和 48 年 8 月 1 日 | 昭和 52 年 7 月 31 日 |
| 12代 | 中村 勝男 | 昭和 52 年 8 月 1 日 | 昭和 56 年 7 月 31 日 |
| 13代 | 佐野 圓次郎 | 昭和 56 年 8 月 1 日 | 昭和 60 年 7 月 31 日 |
| 14代 | 佐野 圓次郎 | 昭和 60 年 8 月 1 日 | 昭和 63 年 7 月 31 日 |
| 15代 | 白木沢 孝也 | 昭和 63 年 8 月 1 日 | 平成 2 年 3 月 31 日 |
| 16代 | 川畑 辰 | 平成 2 年 4 月 1 日 | 平成 6 年 3 月 31 日 |
| 17代 | 川畑 辰 | 平成 6 年 4 月 1 日 | 平成 8 年 3 月 31 日 |
| 18代 | 正木 等 | 平成 8 年 4 月 1 日 | 平成 12 年 3 月 31 日 |
| 19代 | 正木 等 | 平成 12 年 4 月 1 日 | 平成 14 年 7 月 31 日 |
| 20代 | 桑畑 喜一 | 平成 14 年 8 月 1 日 | 平成 18 年 7 月 31 日 |

資料:総合政策課

(1) 議長

令和5年3月末現在

| 順位 | 氏名 | 就任年月日 | 退任年月日 |
|-----|--------|------------------|------------------|
| 初代 | 沢田 権兵衛 | 昭和 12 年 6 月 12 日 | 昭和 17 年 6 月 26 日 |
| 2代 | 岩館 為三 | 昭和 17 年 7 月 8 日 | 昭和 21 年 5 月 10 日 |
| 3代 | 加茂 久一郎 | 昭和 21 年 5 月 17 日 | 昭和 22 年 4 月 30 日 |
| 4代 | 加茂 久一郎 | 昭和 22 年 5 月 22 日 | 昭和 26 年 4 月 29 日 |
| 5代 | 菊池 吉太郎 | 昭和 26 年 5 月 8 日 | 昭和 30 年 3 月 31 日 |
| 6代 | 菊池 吉太郎 | 昭和 30 年 4 月 5 日 | 昭和 30 年 4 月 26 日 |
| 7代 | 川端 広平 | 昭和 30 年 4 月 26 日 | 昭和 30 年 8 月 31 日 |
| 8代 | 川端 広平 | 昭和 30 年 9 月 8 日 | 昭和 34 年 8 月 31 日 |
| 9代 | 加茂 久一郎 | 昭和 34 年 9 月 7 日 | 昭和 38 年 8 月 31 日 |
| 10代 | 川畑 民蔵 | 昭和 38 年 9 月 6 日 | 昭和 42 年 8 月 31 日 |
| 11代 | 山本 祐二郎 | 昭和 42 年 9 月 5 日 | 昭和 46 年 8 月 31 日 |
| 12代 | 佐々木 栄光 | 昭和 46 年 9 月 1 日 | 昭和 50 年 3 月 6 日 |
| 13代 | 小松 実 | 昭和 50 年 3 月 7 日 | 昭和 50 年 8 月 31 日 |
| 14代 | 小林 良蔵 | 昭和 50 年 9 月 1 日 | 昭和 54 年 8 月 31 日 |
| 15代 | 菊池 弘 | 昭和 54 年 9 月 3 日 | 昭和 58 年 8 月 31 日 |
| 16代 | 長谷川 忠久 | 昭和 58 年 9 月 1 日 | 昭和 62 年 8 月 31 日 |
| 17代 | 平松 福一 | 昭和 62 年 9 月 1 日 | 平成 3 年 8 月 31 日 |
| 18代 | 佐野 金吾 | 平成 3 年 9 月 1 日 | 平成 7 年 8 月 31 日 |
| 19代 | 佐野 金吾 | 平成 7 年 9 月 1 日 | 平成 11 年 8 月 31 日 |
| 20代 | 小沢 和夫 | 平成 11 年 9 月 1 日 | 平成 15 年 1 月 21 日 |
| 21代 | 鈴木 正幸 | 平成 15 年 1 月 21 日 | 平成 15 年 8 月 31 日 |
| 22代 | 平館 幸雄 | 平成 15 年 9 月 1 日 | 平成 19 年 8 月 31 日 |
| 23代 | 松坂 喜史 | 平成 19 年 9 月 4 日 | 平成 23 年 9 月 10 日 |
| 24代 | 海老原 正人 | 平成 23 年 9 月 21 日 | 平成 27 年 9 月 10 日 |
| 25代 | 佐々木 義昭 | 平成 27 年 9 月 14 日 | 令和 元 年 9 月 10 日 |
| 26代 | 木村 琳蔵 | 令和 元 年 9 月 17 日 | 在 職 中 |

(2) 副議長

令和5年3月末現在

| 順位 | 氏名 | 就任年月日 | 退任年月日 |
|-----|---------|-------------------|-------------------|
| 初代 | 岩館 為三 | 昭和 12 年 6 月 12 日 | 昭和 17 年 6 月 26 日 |
| 2代 | 木村 茂 | 昭和 17 年 7 月 8 日 | 昭和 19 年 11 月 10 日 |
| 3代 | 佐藤 亀太郎 | 昭和 19 年 11 月 11 日 | 昭和 22 年 4 月 30 日 |
| 4代 | 東 酉兵衛 | 昭和 22 年 5 月 22 日 | 昭和 26 年 4 月 30 日 |
| 5代 | 川端 広平 | 昭和 26 年 5 月 8 日 | 昭和 30 年 3 月 31 日 |
| 6代 | 佐藤 忠雄 | 昭和 30 年 4 月 5 日 | 昭和 30 年 8 月 31 日 |
| 7代 | 館野 三郎 | 昭和 30 年 9 月 8 日 | 昭和 34 年 8 月 31 日 |
| 8代 | 小泉 日出雄 | 昭和 34 年 9 月 7 日 | 昭和 38 年 8 月 31 日 |
| 9代 | 大久保 惣四郎 | 昭和 38 年 9 月 6 日 | 昭和 42 年 8 月 31 日 |
| 10代 | 小林 良蔵 | 昭和 42 年 9 月 5 日 | 昭和 46 年 8 月 31 日 |
| 11代 | 遠藤 馬吉 | 昭和 46 年 9 月 1 日 | 昭和 50 年 8 月 31 日 |
| 12代 | 菊池 弘 | 昭和 50 年 9 月 1 日 | 昭和 54 年 8 月 31 日 |
| 13代 | 菅原 篤 | 昭和 54 年 9 月 3 日 | 昭和 58 年 8 月 31 日 |
| 14代 | 小野寺 英雄 | 昭和 58 年 9 月 1 日 | 昭和 62 年 8 月 31 日 |
| 15代 | 佐々木 兼吉 | 昭和 62 年 9 月 1 日 | 平成 3 年 8 月 31 日 |
| 16代 | 平館 幸雄 | 平成 3 年 9 月 1 日 | 平成 7 年 8 月 31 日 |
| 17代 | 千葉 勝男 | 平成 7 年 9 月 1 日 | 平成 11 年 8 月 31 日 |
| 18代 | 鈴木 正幸 | 平成 11 年 9 月 1 日 | 平成 15 年 1 月 21 日 |
| 19代 | 佐藤 一夫 | 平成 15 年 1 月 21 日 | 平成 15 年 8 月 31 日 |
| 20代 | 佐藤 一夫 | 平成 15 年 9 月 1 日 | 平成 19 年 7 月 2 日 |
| 21代 | 川崎 勇一 | 平成 19 年 9 月 4 日 | 平成 23 年 9 月 10 日 |
| 22代 | 佐々木 透 | 平成 23 年 9 月 21 日 | 平成 25 年 8 月 31 日 |
| 23代 | 平野 弘之 | 平成 25 年 9 月 9 日 | 平成 27 年 9 月 10 日 |
| 24代 | 山崎 長栄 | 平成 27 年 9 月 14 日 | 令和 元 年 9 月 10 日 |
| 25代 | 菊池 秀明 | 令和 元 年 9 月 17 日 | 在 職 中 |

資料:議会事務局

156 市議会開会状況

| 年 別 | 総 数 | | | 定 例 会 | | | 臨 時 会 | | | 全 員 協 議 会 | |
|-------|------|------|------|-------|------|------|-------|------|------|-----------|------|
| | 開会度数 | 会期日数 | 会議日数 | 開会度数 | 会期日数 | 会議日数 | 開会度数 | 会期日数 | 会議日数 | 開会度数 | 会議日数 |
| 平成25年 | 8 | 65 | 26 | 4 | 61 | 22 | 4 | 4 | 4 | 1 | 1 |
| 26年 | 8 | 65 | 27 | 4 | 61 | 23 | 4 | 4 | 4 | 7 | 7 |
| 27年 | 8 | 66 | 26 | 4 | 62 | 22 | 4 | 4 | 4 | 5 | 5 |
| 28年 | 7 | 64 | 26 | 4 | 61 | 23 | 3 | 3 | 3 | 5 | 5 |
| 29年 | 5 | 60 | 23 | 4 | 59 | 22 | 1 | 1 | 1 | 4 | 4 |
| 30年 | 5 | 60 | 23 | 4 | 59 | 22 | 1 | 1 | 1 | 5 | 5 |
| 令和元年 | 7 | 64 | 25 | 4 | 61 | 22 | 3 | 3 | 3 | 4 | 4 |
| 2年 | 7 | 62 | 26 | 4 | 59 | 23 | 2 | 2 | 2 | 7 | 7 |
| 3年 | 5 | 62 | 24 | 4 | 61 | 23 | 1 | 1 | 1 | 3 | 3 |
| 4年 | 6 | 61 | 24 | 4 | 59 | 22 | 2 | 2 | 2 | 3 | 3 |

資料:議会事務局

157 市議会付議件数

| 年 別 | 合 計 | 市長提出案件 | | | | | 議員提出案件 | | | |
|-------|-----|--------|------|-----|-----|-------|--------|------|-----|-----|
| | | 計 | 一般議案 | 同意案 | 認定案 | 事後承認案 | 計 | 意見書案 | 決議案 | その他 |
| 平成25年 | 156 | 152 | 129 | 5 | 9 | 9 | 4 | 4 | - | - |
| 26年 | 180 | 173 | 151 | 6 | 10 | 6 | 7 | 2(5) | - | - |
| 27年 | 206 | 193 | 168 | 5 | 9 | 11 | 13 | 4(5) | - | 4 |
| 28年 | 236 | 230 | 194 | 5 | 9 | 22 | 6 | 3(3) | - | - |
| 29年 | 188 | 186 | 147 | 5 | 9 | 25 | 2 | 1(-) | - | 1 |
| 30年 | 184 | 180 | 134 | 3 | 9 | 34 | 4 | 1(1) | - | 2 |
| 令和元年 | 165 | 156 | 125 | 7 | 9 | 15 | 9 | 1(2) | - | 6 |
| 2年 | 141 | 139 | 108 | 8 | 9 | 14 | 2 | 2(-) | - | - |
| 3年 | 128 | 120 | 93 | 3 | 9 | 15 | 8 | 5(1) | - | 2 |
| 4年 | 77 | 76 | 57 | 5 | 9 | 5 | 1 | - | 1 | - |

資料:議会事務局

(注) () は委員会提出議案

158 請願、陳情受理件数及び処理状況

| 年 別 | 受理件数 | 昨年からの繰越件数 | 計 | 採 択 | 不採択 | 撤 回 | 継続審査 | 処理した陳情 |
|-------|-------|-----------|-------|------|------|------|------|--------|
| 平成25年 | 3(6) | 1(-) | 4(6) | 1(-) | 2(-) | -(-) | 1(-) | (6) |
| 26年 | 4(9) | 1(-) | 5(9) | 2(-) | 2(-) | -(-) | 1(-) | (9) |
| 27年 | 2(7) | 1(-) | 3(7) | 2(-) | -(-) | -(-) | 1(-) | (7) |
| 28年 | 4(4) | 1(-) | 5(4) | 3(-) | 1(-) | 1(-) | -(-) | (4) |
| 29年 | 1(3) | -(-) | 1(3) | -(-) | -(-) | -(-) | 1(-) | (3) |
| 30年 | -(-) | -(-) | 1(3) | 1(-) | -(-) | -(-) | -(-) | (3) |
| 令和元年 | 1(12) | -(-) | 1(12) | -(-) | 1(-) | -(-) | -(-) | (12) |
| 2年 | 2(6) | -(-) | 2(6) | 1(-) | -(-) | 1(-) | -(-) | (6) |
| 3年 | 4(8) | -(-) | 4(8) | 1(-) | 3(-) | -(-) | -(-) | (8) |
| 4年 | 1(9) | -(-) | 1(9) | -(-) | 1(-) | -(-) | -(-) | (9) |

資料:議会事務局

(注) () は陳情件数で、内容が請願に適合するものは請願書に準じて処理している。

159 選挙人名簿登録人員数

(単位:人)

| 区 | 投票所 | 令和3年12月1日現在 | | | 令和4年12月1日現在 | | |
|----|------------------|-------------|--------|--------|-------------|--------|--------|
| | | 男 | 女 | 計 | 男 | 女 | 計 |
| | 総数 | 13,145 | 14,607 | 27,752 | 12,884 | 14,193 | 27,077 |
| 1 | 東前集会所 | 243 | 324 | 567 | 230 | 310 | 540 |
| 2 | かまいしこども園 | 382 | 451 | 833 | 375 | 439 | 814 |
| 3 | 保健福祉センター(1階入口) | 627 | 752 | 1,379 | 663 | 792 | 1,455 |
| ※ | 教育センター | 59 | 68 | 127 | - | - | - |
| 4 | 中妻体育館(旧八雲小学校体育館) | 328 | 373 | 701 | 324 | 357 | 681 |
| 5 | 昭和園クラブハウス | 515 | 564 | 1,079 | 506 | 534 | 1,040 |
| 6 | 身体障害者福祉センター | 707 | 845 | 1,552 | 683 | 832 | 1,515 |
| 7 | 嬉石地区集会所 | 181 | 214 | 395 | 182 | 212 | 394 |
| 8 | 平田小学校 | 408 | 453 | 861 | 406 | 449 | 855 |
| 9 | 尾崎白浜集会所 | 127 | 130 | 257 | 120 | 128 | 248 |
| ※ | 仙人インフォメーションセンター | 26 | 25 | 51 | - | - | - |
| ※ | 唄貝集会所 | 55 | 67 | 122 | - | - | - |
| 10 | 大松地区コミュニティ消防センター | 336 | 343 | 679 | 395 | 412 | 807 |
| 11 | 洞関地区コミュニティ消防センター | 431 | 514 | 945 | 434 | 516 | 950 |
| 12 | 甲子小学校 | 1,145 | 1,251 | 2,396 | 1,121 | 1,224 | 2,345 |
| 13 | 釜石市球技場クラブハウス | 347 | 333 | 680 | 352 | 340 | 692 |
| 14 | 小佐野小学校 | 923 | 1,036 | 1,959 | 918 | 1,005 | 1,923 |
| 15 | 働く婦人の家 | 1,077 | 1,244 | 2,321 | 1,054 | 1,199 | 2,253 |
| 16 | 県営両石アパート集会室 | 146 | 137 | 283 | 151 | 130 | 281 |
| 17 | 箱崎集会所 | 197 | 195 | 392 | 186 | 195 | 381 |
| 18 | 箱崎白浜集会所 | 118 | 124 | 242 | 109 | 115 | 224 |
| 19 | 鵜住居公民館 | 1,011 | 1,062 | 2,073 | 1,013 | 1,049 | 2,062 |
| 20 | 片岸集会所 | 144 | 136 | 280 | 156 | 150 | 306 |
| 21 | 橋野地区多目的集会施設 | 92 | 110 | 202 | 156 | 159 | 315 |
| 22 | 栗林小学校 | 317 | 330 | 647 | 309 | 311 | 620 |
| ※ | 栗橋公民館中村分館 | 49 | 50 | 99 | - | - | - |
| ※ | 栗橋公民館横内分館 | 12 | 14 | 26 | - | - | - |
| 23 | 唐丹公民館 | 275 | 295 | 570 | 306 | 331 | 637 |
| ※ | 大石地域交流センター | 30 | 36 | 66 | - | - | - |
| 24 | 本郷地区コミュニティ消防センター | 167 | 176 | 343 | 160 | 170 | 330 |
| 25 | 荒川集会所 | 112 | 112 | 224 | 104 | 109 | 213 |
| ※ | 山谷集会所 | 12 | 11 | 23 | - | - | - |
| 26 | 花露辺集会所 | 72 | 77 | 149 | 68 | 75 | 143 |
| 27 | 大平集会所 | 287 | 323 | 610 | 281 | 318 | 599 |
| 28 | 野田集会所 | 770 | 855 | 1,625 | 759 | 823 | 1,582 |
| 29 | 小佐野公民館野田団地分館 | 235 | 301 | 536 | 235 | 295 | 530 |
| 30 | 松原地区コミュニティ消防センター | 121 | 131 | 252 | 116 | 130 | 246 |
| 31 | 上平田ニュータウン集会所 | 899 | 968 | 1,867 | 872 | 929 | 1,801 |
| 32 | 大畑団地集会所 | 144 | 156 | 300 | 140 | 155 | 295 |
| ※ | 室浜集会所 | 18 | 21 | 39 | - | - | - |

資料:釜石市選挙管理委員会事務局

(注)投票所は、令和4年執行の参議院議員通常選挙で使用した施設名。

(注)「区」の欄に※印がついている投票所は、令和4年執行の参議院議員通常選挙から廃止となり、他の投票所に合されている。

| 執行年月日 | 選挙の種類 | 定員数 | 候補者 | 選挙当日有権者数(人) | | | | |
|-------------------|-------------------|------|-----|-------------|--------|--------|--------|----|
| | | | | 総数 | 男 | 女 | 法人 | |
| 平成 16 年 2 月 4 日 | 釜石市農業委員会委員選挙 | | 15 | 15 | (無投票) | - | - | - |
| 平成 16 年 7 月 11 日 | 参議院岩手県選出議員選挙 | 県 | 1 | 4 | 37,320 | 17,308 | 20,012 | - |
| 平成 16 年 7 月 11 日 | 参議院比例代表選出議員選挙 | 全国 | 48 | 128 | 37,328 | 17,311 | 20,017 | - |
| 平成 16 年 8 月 5 日 | 岩手海区漁業調整委員会委員選挙 | | 9 | 9 | (無投票) | - | - | - |
| 平成 17 年 9 月 11 日 | 衆議院小選挙区選出議員選挙 | 岩手3区 | 1 | 3 | 36,778 | 17,052 | 19,726 | - |
| 平成 17 年 9 月 11 日 | 衆議院比例代表選出議員選挙 | 東北 | 14 | 6政党 | 36,789 | 17,055 | 19,734 | - |
| 平成 17 年 9 月 11 日 | 最高裁判所裁判官国民審査 | | 6 | - | 36,778 | 17,052 | 19,726 | - |
| 平成 19 年 2 月 7 日 | 釜石市農業委員会委員選挙 | | 12 | 12 | (無投票) | - | - | - |
| 平成 19 年 4 月 8 日 | 岩手県知事選挙 | | 1 | 5 | 35,378 | 16,311 | 19,067 | - |
| 平成 19 年 4 月 8 日 | 岩手県議会議員選挙 | | 2 | 3 | 35,375 | 16,309 | 19,066 | - |
| 平成 19 年 4 月 22 日 | 釜石市長選挙 | | 1 | 1 | (無投票) | - | - | - |
| 平成 19 年 5 月 22 日 | 釜石市鶴住居財産区議会議員選挙 | | 8 | 8 | (無投票) | - | - | - |
| 平成 19 年 5 月 22 日 | 釜石市両石財産区議会議員選挙 | | 8 | 8 | (無投票) | - | - | - |
| 平成 19 年 7 月 29 日 | 参議院岩手県選出議員選挙 | 県 | 1 | 4 | 35,817 | 16,547 | 19,270 | - |
| 平成 19 年 7 月 29 日 | 参議院比例代表選出議員選挙 | 全国 | 48 | 159 | 35,817 | 16,547 | 19,270 | - |
| 平成 19 年 8 月 12 日 | 釜石市議会議員選挙 | | 23 | 25 | 35,389 | 16,328 | 19,061 | - |
| 平成 19 年 11 月 18 日 | 釜石市長選挙 | | 1 | 1 | (無投票) | - | - | - |
| 平成 20 年 7 月 31 日 | 岩手海区漁業調整委員会委員選挙 | | 9 | 10 | 1,896 | 1,131 | 755 | 10 |
| 平成 21 年 8 月 30 日 | 衆議院小選挙区選出議員選挙 | 岩手3区 | 1 | 3 | 34,591 | 15,962 | 18,629 | - |
| 平成 21 年 8 月 30 日 | 衆議院比例代表選出議員選挙 | 東北 | 14 | 7政党 | 34,591 | 15,962 | 18,629 | - |
| 平成 21 年 8 月 30 日 | 最高裁判所裁判官国民審査 | | 9 | - | 34,576 | 15,958 | 18,618 | - |
| 平成 22 年 2 月 4 日 | 釜石市農業委員会委員選挙 | | 12 | 12 | (無投票) | - | - | - |
| 平成 22 年 7 月 11 日 | 参議院岩手県選出議員選挙 | 県 | 1 | 4 | 34,133 | 15,737 | 18,396 | - |
| 平成 22 年 7 月 11 日 | 参議院比例代表選出議員選挙 | 全国 | 48 | 186 | 34,133 | 15,737 | 18,396 | - |
| 平成 22 年 8 月 1 日 | 岩手県議会議員釜石選挙区補欠選挙 | | 2 | 3 | 33,880 | 15,643 | 18,237 | - |
| 平成 23 年 9 月 11 日 | 岩手県知事選挙 | | 1 | 4 | 31,810 | 14,731 | 17,079 | - |
| 平成 23 年 9 月 11 日 | 岩手県議会議員選挙 | | 2 | 3 | 31,810 | 14,731 | 17,079 | - |
| 平成 23 年 9 月 11 日 | 釜石市議会議員選挙 | | 20 | 22 | 31,793 | 14,724 | 17,069 | - |
| 平成 23 年 9 月 21 日 | 釜石市両石財産区議会議員選挙 | | 8 | 8 | (無投票) | - | - | - |
| 平成 23 年 9 月 21 日 | 釜石市鶴住居財産区議会議員選挙 | | 8 | 8 | (無投票) | - | - | - |
| 平成 23 年 11 月 13 日 | 釜石市長選挙 | | 1 | 1 | (無投票) | - | - | - |
| 平成 24 年 8 月 2 日 | 岩手海区漁業調整委員会委員選挙 | | 9 | 9 | (無投票) | - | - | - |
| 平成 24 年 12 月 16 日 | 衆議院小選挙区選出議員選挙 | 岩手3区 | 1 | 4 | 31,769 | 14,863 | 16,906 | - |
| 平成 24 年 12 月 16 日 | 衆議院比例代表選出議員選挙 | 東北 | 14 | 10政党 | 31,769 | 14,863 | 16,906 | - |
| 平成 25 年 2 月 4 日 | 釜石市農業委員会委員選挙 | | 12 | 12 | (無投票) | - | - | - |
| 平成 25 年 7 月 21 日 | 参議院岩手県選出議員選挙 | 県 | 1 | 6 | 31,804 | 14,914 | 16,890 | - |
| 平成 25 年 7 月 21 日 | 参議院比例代表選出議員選挙 | 全国 | 48 | 162 | 31,804 | 14,914 | 16,890 | - |
| 平成 26 年 9 月 11 日 | 岩手海区漁業調整委員会委員補欠選挙 | | 1 | 1 | (無投票) | - | - | - |
| 平成 26 年 12 月 14 日 | 衆議院小選挙区選出議員選挙 | 岩手3区 | 1 | 3 | 31,049 | 14,567 | 16,482 | - |
| 平成 26 年 12 月 14 日 | 衆議院比例代表選出議員選挙 | 東北 | 14 | 9政党 | 31,049 | 14,567 | 16,482 | - |
| 平成 27 年 9 月 6 日 | 岩手県知事選挙 | | 1 | 1 | (無投票) | - | - | - |
| 平成 27 年 9 月 6 日 | 岩手県議会議員選挙 | | 2 | 2 | (無投票) | - | - | - |
| 平成 27 年 9 月 6 日 | 釜石市議会議員選挙 | | 20 | 22 | 30,489 | 14,307 | 16,182 | - |
| 平成 27 年 9 月 16 日 | 釜石市両石財産区議会議員選挙 | | 8 | 7 | (無投票) | - | - | - |
| 平成 27 年 9 月 16 日 | 釜石市鶴住居財産区議会議員選挙 | | 8 | 8 | (無投票) | - | - | - |
| 平成 27 年 11 月 1 日 | 釜石市長選挙 | | 1 | 1 | (無投票) | - | - | - |
| 平成 28 年 7 月 10 日 | 参議院岩手県選出議員選挙 | 県 | 1 | 3 | 30,976 | 14,608 | 16,368 | - |
| 平成 28 年 7 月 10 日 | 参議院比例代表選出議員選挙 | 全国 | 48 | 164 | 30,976 | 14,608 | 16,368 | - |
| 平成 28 年 8 月 3 日 | 岩手海区漁業調整委員会委員選挙 | | 9 | 10 | 1,566 | 932 | 624 | 10 |
| 平成 29 年 10 月 22 日 | 衆議院小選挙区選出議員選挙 | 岩手2区 | 1 | 2 | 30,287 | 14,318 | 15,969 | - |
| 平成 29 年 10 月 22 日 | 衆議院比例代表選出議員選挙 | 東北 | 13 | 9政党 | 30,287 | 14,318 | 15,969 | - |
| 平成 29 年 10 月 22 日 | 最高裁判所裁判官国民審査 | | 7 | - | 30,270 | 14,313 | 15,957 | - |
| 令和 元年 7 月 21 日 | 参議院岩手県選出議員選挙 | 県 | 1 | 3 | 29,447 | 13,952 | 15,495 | - |
| 令和 元年 7 月 21 日 | 参議院比例代表選出議員選挙 | 全国 | 50 | 155 | 29,447 | 13,952 | 15,495 | - |
| 令和 元年 9 月 8 日 | 岩手県知事選挙 | | 1 | 2 | 28,868 | 13,635 | 15,233 | - |
| 令和 元年 9 月 8 日 | 岩手県議会議員選挙 | | 2 | 2 | (無投票) | - | - | - |
| 令和 元年 9 月 8 日 | 釜石市議会議員選挙 | | 18 | 18 | (無投票) | - | - | - |
| 令和 元年 9 月 18 日 | 釜石市両石財産区議会議員選挙 | | 6 | 6 | (無投票) | - | - | - |
| 令和 元年 9 月 18 日 | 釜石市鶴住居財産区議会議員選挙 | | 8 | 8 | (無投票) | - | - | - |
| 令和 元年 11 月 10 日 | 釜石市長選挙 | | 1 | 1 | (無投票) | - | - | - |
| 令和 3 年 10 月 31 日 | 衆議院小選挙区選出議員選挙 | 岩手2区 | 1 | 3 | 27,790 | 13,156 | 14,634 | - |
| 令和 3 年 10 月 31 日 | 衆議院比例代表選出議員選挙 | 東北 | 13 | 9政党 | 27,790 | 13,156 | 14,634 | - |
| 令和 3 年 10 月 31 日 | 最高裁判所裁判官国民審査 | | 11 | - | 27,775 | 13,152 | 14,623 | - |
| 令和 4 年 7 月 10 日 | 参議院岩手県選出議員選挙 | 県 | 1 | - | 27,431 | 13,018 | 14,413 | - |
| 令和 4 年 7 月 10 日 | 参議院比例代表選出議員選挙 | 全国 | 50 | - | 27,431 | 13,018 | 14,413 | - |

| 執行年月日 | 選挙の種類 | 投票者数(人) | | | | 投票率(%) | | | |
|-------------------|-------------------|---------|--------|--------|----|--------|-------|-------|-------|
| | | 総数 | 男 | 女 | 法人 | 総数 | 男 | 女 | 法人 |
| 平成 16 年 2 月 4 日 | 釜石市農業委員会委員選挙 | - | - | - | - | - | - | - | - |
| 平成 16 年 7 月 11 日 | 参议院岩手県選出議員選挙 | 23,889 | 11,121 | 12,768 | - | 64.01 | 64.25 | 63.80 | - |
| 平成 16 年 7 月 11 日 | 参议院比例代表選出議員選挙 | 23,889 | 11,120 | 12,769 | - | 64.00 | 64.24 | 63.79 | - |
| 平成 16 年 8 月 5 日 | 岩手海区漁業調整委員会委員選挙 | - | - | - | - | - | - | - | - |
| 平成 17 年 9 月 11 日 | 衆議院小選挙区選出議員選挙 | 26,245 | 12,091 | 14,154 | - | 71.36 | 70.91 | 71.75 | - |
| 平成 17 年 9 月 11 日 | 衆議院比例代表選出議員選挙 | 26,246 | 12,091 | 14,155 | - | 71.34 | 70.89 | 71.73 | - |
| 平成 17 年 9 月 11 日 | 最高裁判所裁判官国民審査 | 26,006 | 11,951 | 14,055 | - | 70.71 | 70.09 | 71.25 | - |
| 平成 19 年 2 月 7 日 | 釜石市農業委員会委員選挙 | - | - | - | - | - | - | - | - |
| 平成 19 年 4 月 8 日 | 岩手県知事選挙 | 25,303 | 11,574 | 13,729 | - | 71.52 | 70.96 | 72.00 | - |
| 平成 19 年 4 月 8 日 | 岩手県議会議員選挙 | 25,298 | 11,566 | 13,732 | - | 71.51 | 70.92 | 72.02 | - |
| 平成 19 年 4 月 22 日 | 釜石市長選挙 | - | - | - | - | - | - | - | - |
| 平成 19 年 5 月 22 日 | 釜石市鶴住居財産区議会議員選挙 | - | - | - | - | - | - | - | - |
| 平成 19 年 5 月 22 日 | 釜石市両石財産区議会議員選挙 | - | - | - | - | - | - | - | - |
| 平成 19 年 7 月 29 日 | 参议院岩手県選出議員選挙 | 24,148 | 11,171 | 12,977 | - | 67.42 | 67.51 | 67.34 | - |
| 平成 19 年 7 月 29 日 | 参议院比例代表選出議員選挙 | 24,146 | 11,171 | 12,975 | - | 67.41 | 67.51 | 67.33 | - |
| 平成 19 年 8 月 12 日 | 釜石市議会議員選挙 | 25,597 | 11,599 | 13,998 | - | 72.33 | 71.04 | 73.44 | - |
| 平成 19 年 11 月 18 日 | 釜石市長選挙 | - | - | - | - | - | - | - | - |
| 平成 20 年 7 月 31 日 | 岩手海区漁業調整委員会委員選挙 | 1,311 | 797 | 507 | 7 | 69.15 | 70.47 | 67.15 | 70.00 |
| 平成 21 年 8 月 30 日 | 衆議院小選挙区選出議員選挙 | 25,622 | 11,932 | 13,690 | - | 74.07 | 74.75 | 73.49 | - |
| 平成 21 年 8 月 30 日 | 衆議院比例代表選出議員選挙 | 25,624 | 11,932 | 13,692 | - | 74.08 | 74.75 | 73.50 | - |
| 平成 21 年 8 月 30 日 | 最高裁判所裁判官国民審査 | 25,306 | 11,750 | 13,556 | - | 73.19 | 73.63 | 72.81 | - |
| 平成 22 年 2 月 4 日 | 釜石市農業委員会委員選挙 | - | - | - | - | - | - | - | - |
| 平成 22 年 7 月 11 日 | 参议院岩手県選出議員選挙 | 22,294 | 10,345 | 11,949 | - | 65.32 | 65.74 | 64.95 | - |
| 平成 22 年 7 月 11 日 | 参议院比例代表選出議員選挙 | 22,296 | 10,344 | 11,952 | - | 65.32 | 65.73 | 64.97 | - |
| 平成 22 年 8 月 1 日 | 岩手県議会議員釜石選挙区補欠選挙 | 17,842 | 8,362 | 9,480 | - | 52.66 | 53.46 | 51.98 | - |
| 平成 23 年 9 月 11 日 | 岩手県知事選挙 | 21,690 | 9,944 | 11,746 | - | 68.19 | 67.50 | 68.77 | - |
| 平成 23 年 9 月 11 日 | 岩手県議会議員選挙 | 21,684 | 9,941 | 11,743 | - | 68.17 | 67.48 | 68.76 | - |
| 平成 23 年 9 月 11 日 | 釜石市議会議員選挙 | 21,653 | 9,929 | 11,724 | - | 68.11 | 67.43 | 68.69 | - |
| 平成 23 年 9 月 21 日 | 釜石市両石財産区議会議員選挙 | - | - | - | - | - | - | - | - |
| 平成 23 年 9 月 21 日 | 釜石市鶴住居財産区議会議員選挙 | - | - | - | - | - | - | - | - |
| 平成 23 年 11 月 13 日 | 釜石市長選挙 | - | - | - | - | - | - | - | - |
| 平成 24 年 8 月 2 日 | 岩手海区漁業調整委員会委員選挙 | - | - | - | - | - | - | - | - |
| 平成 24 年 12 月 16 日 | 衆議院小選挙区選出議員選挙 | 19,292 | 9,259 | 10,033 | - | 60.73 | 62.30 | 59.35 | - |
| 平成 24 年 12 月 16 日 | 衆議院比例代表選出議員選挙 | 19,291 | 9,259 | 10,032 | - | 60.72 | 62.30 | 59.34 | - |
| 平成 25 年 2 月 4 日 | 釜石市農業委員会委員選挙 | - | - | - | - | - | - | - | - |
| 平成 25 年 7 月 21 日 | 参议院岩手県選出議員選挙 | 18,356 | 8,725 | 9,631 | - | 57.72 | 58.50 | 57.02 | - |
| 平成 25 年 7 月 21 日 | 参议院比例代表選出議員選挙 | 18,356 | 8,724 | 9,632 | - | 57.72 | 58.50 | 57.03 | - |
| 平成 26 年 9 月 11 日 | 岩手海区漁業調整委員会委員補欠選挙 | - | - | - | - | - | - | - | - |
| 平成 26 年 12 月 14 日 | 衆議院小選挙区選出議員選挙 | 17,134 | 8,251 | 8,883 | - | 55.18 | 56.64 | 53.90 | - |
| 平成 26 年 12 月 14 日 | 衆議院比例代表選出議員選挙 | 17,133 | 8,251 | 8,882 | - | 55.18 | 56.64 | 53.89 | - |
| 平成 27 年 9 月 6 日 | 岩手県知事選挙 | - | - | - | - | - | - | - | - |
| 平成 27 年 9 月 6 日 | 岩手県議会議員選挙 | - | - | - | - | - | - | - | - |
| 平成 27 年 9 月 6 日 | 釜石市議会議員選挙 | 19,687 | 9,105 | 10,582 | - | 64.57 | 63.64 | 65.39 | - |
| 平成 27 年 9 月 16 日 | 釜石市両石財産区議会議員選挙 | - | - | - | - | - | - | - | - |
| 平成 27 年 9 月 16 日 | 釜石市鶴住居財産区議会議員選挙 | - | - | - | - | - | - | - | - |
| 平成 27 年 11 月 1 日 | 釜石市長選挙 | - | - | - | - | - | - | - | - |
| 平成 28 年 7 月 10 日 | 参议院岩手県選出議員選挙 | 18,334 | 8,707 | 9,627 | - | 59.19 | 59.60 | 58.82 | - |
| 平成 28 年 7 月 10 日 | 参议院比例代表選出議員選挙 | 18,333 | 8,707 | 9,626 | - | 59.18 | 59.60 | 58.81 | - |
| 平成 28 年 8 月 3 日 | 岩手海区漁業調整委員会委員選挙 | 889 | 552 | 332 | 5 | 56.77 | 59.23 | 53.21 | 50.00 |
| 平成 29 年 10 月 22 日 | 衆議院小選挙区選出議員選挙 | 17,982 | 8,578 | 9,404 | - | 59.37 | 59.91 | 58.89 | - |
| 平成 29 年 10 月 22 日 | 衆議院比例代表選出議員選挙 | 17,982 | 8,578 | 9,404 | - | 59.37 | 59.91 | 58.89 | - |
| 平成 29 年 10 月 22 日 | 最高裁判所裁判官国民審査 | 17,957 | 8,562 | 9,395 | - | 59.32 | 59.82 | 58.88 | - |
| 令和 元年 7 月 21 日 | 参议院岩手県選出議員選挙 | 17,283 | 8,229 | 9,054 | - | 58.69 | 58.98 | 58.43 | - |
| 令和 元年 7 月 21 日 | 参议院比例代表選出議員選挙 | 17,283 | 8,228 | 9,055 | - | 58.69 | 58.97 | 58.44 | - |
| 令和 元年 9 月 8 日 | 岩手県知事選挙 | 14,324 | 6,798 | 7,526 | - | 49.62 | 49.86 | 49.41 | - |
| 令和 元年 9 月 8 日 | 岩手県議会議員選挙 | - | - | - | - | - | - | - | - |
| 令和 元年 9 月 8 日 | 釜石市議会議員選挙 | - | - | - | - | - | - | - | - |
| 令和 元年 9 月 18 日 | 釜石市両石財産区議会議員選挙 | - | - | - | - | - | - | - | - |
| 令和 元年 9 月 18 日 | 釜石市鶴住居財産区議会議員選挙 | - | - | - | - | - | - | - | - |
| 令和 元年 11 月 10 日 | 釜石市長選挙 | - | - | - | - | - | - | - | - |
| 令和 3 年 10 月 31 日 | 衆議院小選挙区選出議員選挙 | 17,151 | 8,194 | 8,957 | - | 61.72 | 62.28 | 61.21 | - |
| 令和 3 年 10 月 31 日 | 衆議院比例代表選出議員選挙 | 17,157 | 8,194 | 8,963 | - | 61.74 | 62.28 | 61.25 | - |
| 令和 3 年 10 月 31 日 | 最高裁判所裁判官国民審査 | 17,131 | 8,178 | 8,953 | - | 61.68 | 62.18 | 61.23 | - |
| 令和 4 年 7 月 10 日 | 参议院岩手県選出議員選挙 | 15,840 | 7,585 | 8,255 | - | 58.27 | 57.27 | 57.74 | - |
| 令和 4 年 7 月 10 日 | 参议院比例代表選出議員選挙 | 15,841 | 7,585 | 8,256 | - | 58.27 | 57.28 | 57.75 | - |

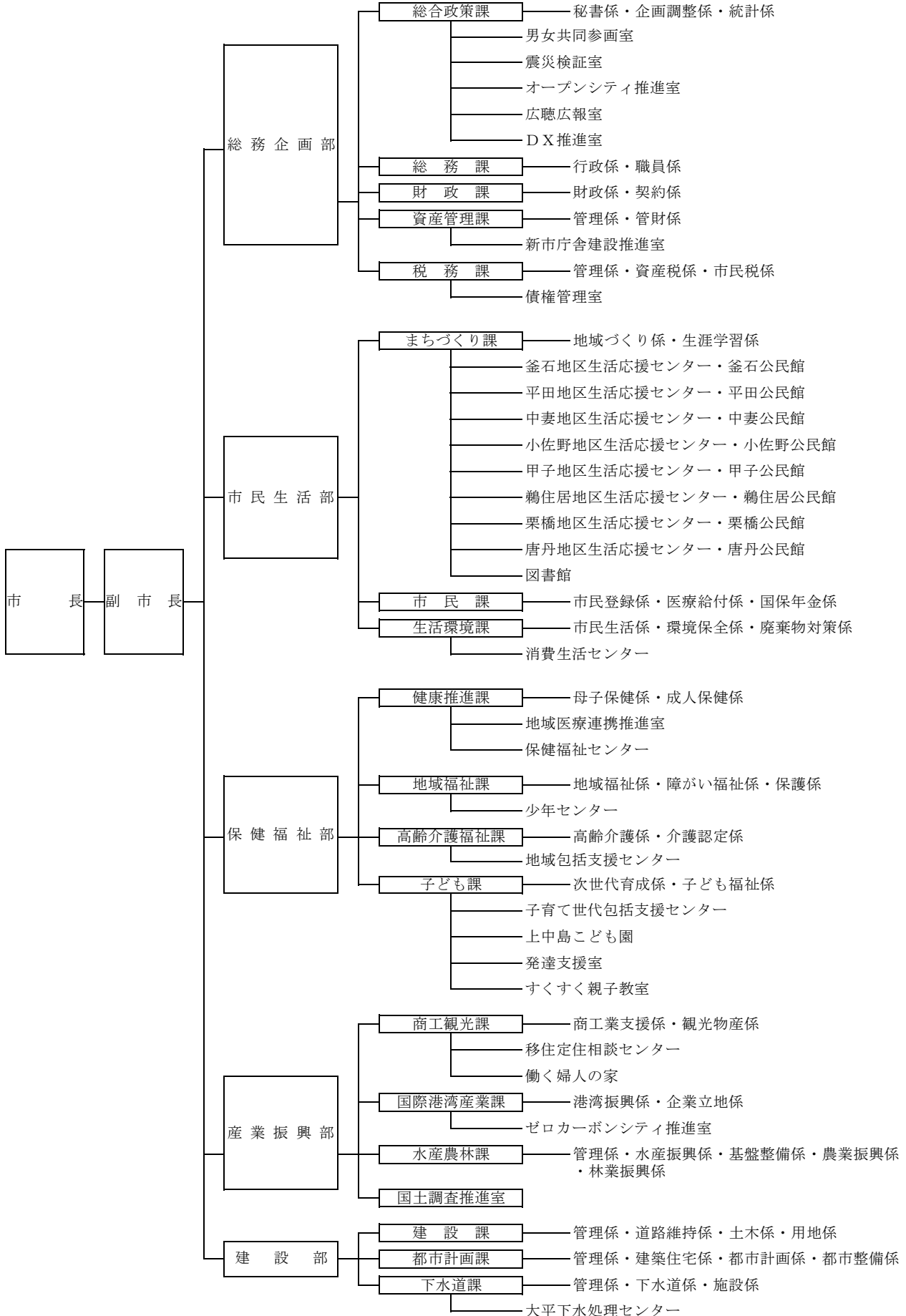
資料:釜石市選挙管理委員会事務局

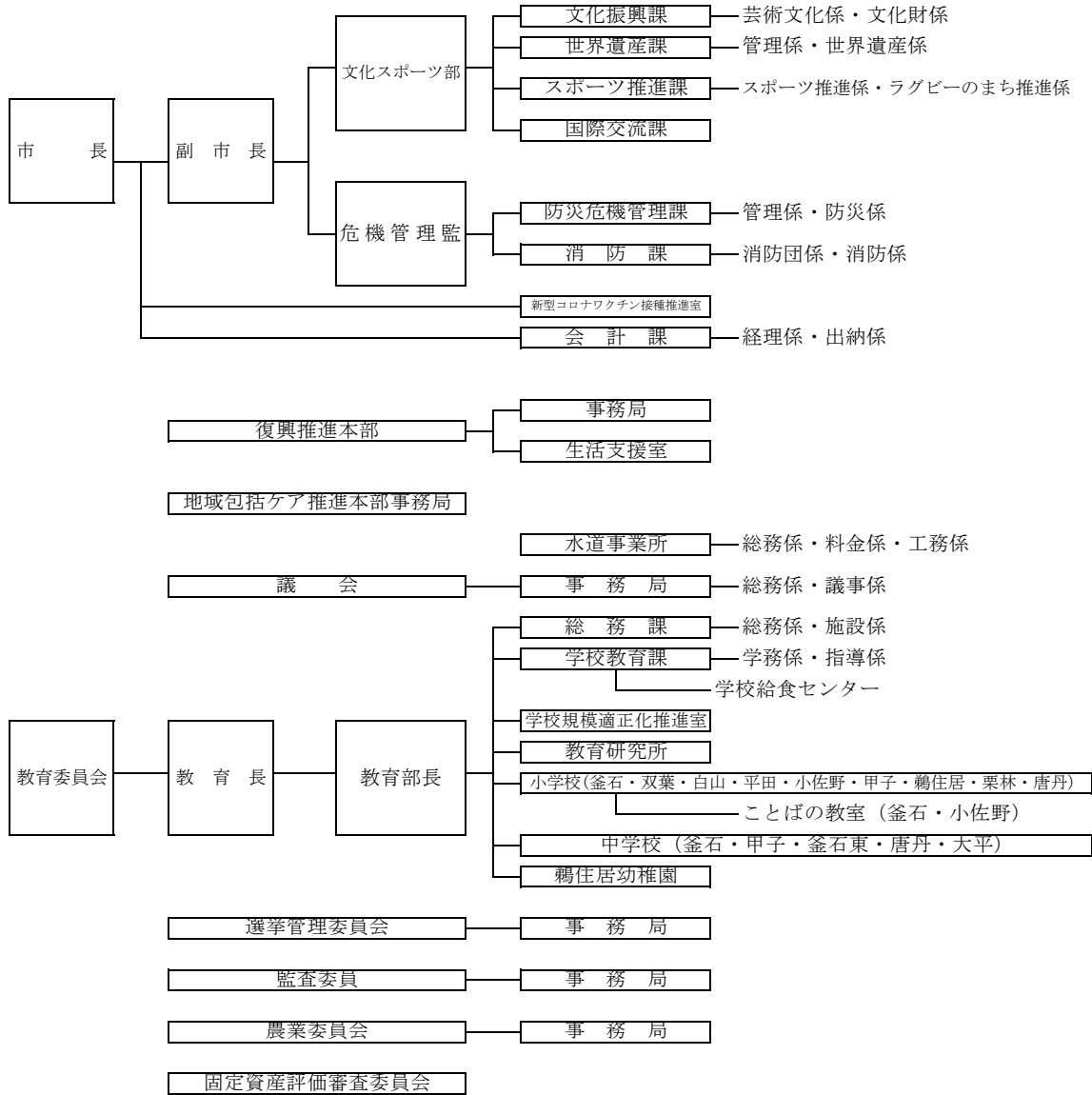
161 市職員数

各年度4月1日現在(単位:人)

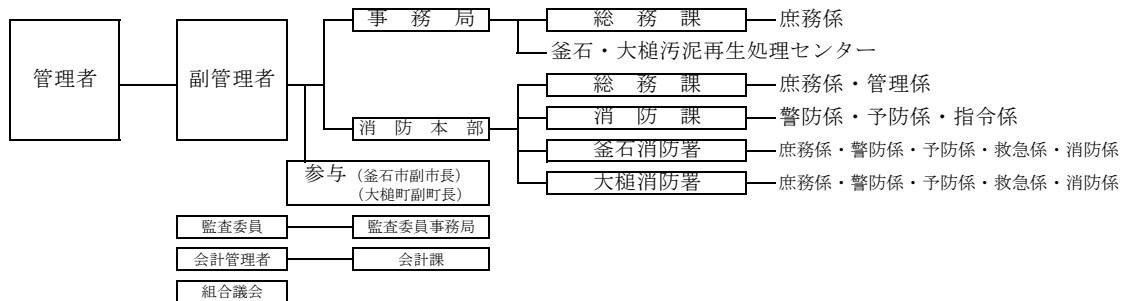
| 年次・部課 | 条例定数 | 現 員 | | | 性 別 | |
|-----------------|------|---------|------|-----|-----|-----|
| | | 右記以外の職員 | 技能職員 | 計 | 男 | 女 |
| 平成30年度 | 533 | 439 | 8 | 447 | 289 | 158 |
| 令和元年度 | 533 | 431 | 8 | 439 | 282 | 157 |
| 令和2年度 | 533 | 417 | 6 | 423 | 267 | 156 |
| 令和3年度 | 533 | 395 | 6 | 401 | 256 | 145 |
| 令和4年度 | 533 | 374 | 6 | 380 | 237 | 143 |
| 市長事務部局 | | | | | | |
| 総務企画部 | | 68 | - | 68 | 49 | 19 |
| 総務企画部長 | | 1 | - | 1 | 1 | - |
| 総合政策課 | | 7 | - | 7 | 5 | 2 |
| 震災検証室 | | 3 | - | 3 | 1 | 2 |
| オープンシティ推進室 | | 3 | - | 3 | 3 | - |
| 広報広聴室 | | 4 | - | 4 | 4 | - |
| DX推進室 | | 4 | - | 4 | 4 | - |
| 総務課 | | 10 | - | 10 | 6 | 4 |
| 財政課 | | 8 | - | 8 | 6 | 2 |
| 資産管理課 | | 5 | - | 5 | 4 | 1 |
| 新市庁舎建設推進室 | | 2 | - | 2 | 2 | - |
| 税務課 | | 17 | - | 17 | 9 | 8 |
| 債権管理室 | | 4 | - | 4 | 4 | - |
| 市民生活部 | | 55 | 1 | 56 | 30 | 26 |
| 市民生活部長 | | 1 | - | 1 | 1 | - |
| 市民生活部次長 | | 1 | - | 1 | 1 | - |
| まちづくり課 | | 23 | - | 23 | 14 | 9 |
| 市民課 | | 19 | - | 19 | 6 | 13 |
| 生活環境課 | | 11 | 1 | 12 | 8 | 4 |
| 保健福祉部 | | 79 | - | 79 | 23 | 56 |
| 保健福祉部長 | | 1 | - | 1 | 1 | - |
| 統括保健師 | | 1 | - | 1 | - | 1 |
| 健康推進課 | | 15 | - | 15 | 2 | 13 |
| 地域医療連携推進室 | | 1 | - | 1 | 1 | - |
| 保健福祉センター | | 1 | - | 1 | 1 | - |
| 地域福祉課 | | 14 | - | 14 | 10 | 4 |
| 高齢介護福祉課 | | 9 | - | 9 | 3 | 6 |
| 地域包括支援センター | | 9 | - | 9 | 2 | 7 |
| 子ども課 | | 9 | - | 9 | 1 | 8 |
| 上中島こども園 | | 13 | - | 13 | 1 | 12 |
| 発達支援室 | | 1 | - | 1 | - | 1 |
| すくすく親子教室 | | 5 | - | 5 | 1 | 4 |
| 産業振興部 | | 43 | - | 43 | 30 | 13 |
| 産業振興部長 | | 1 | - | 1 | 1 | - |
| 商工観光課 | | 11 | - | 11 | 7 | 4 |
| 国際港湾産業課 | | 8 | - | 8 | 7 | 1 |
| ゼロカーボンシティ推進室 | | 1 | - | 1 | 1 | - |
| 水産農林課 | | 18 | - | 18 | 11 | 7 |
| 国土調査推進室 | | 4 | - | 4 | 3 | 1 |
| 建設部 | | 42 | - | 42 | 40 | 2 |
| 建設部長 | | 1 | - | 1 | 1 | - |
| 建設課 | | 15 | - | 15 | 15 | - |
| 都市計画課 | | 15 | - | 15 | 15 | - |
| 下水道課 | | 11 | - | 11 | 9 | 2 |
| 文化スポーツ部 | | 22 | - | 22 | 18 | 4 |
| 文化スポーツ部長 | | 1 | - | 1 | 1 | - |
| 文化振興課 | | 5 | - | 5 | 3 | 2 |
| 世界遺産課 | | 4 | - | 4 | 3 | 1 |
| スポーツ推進課 | | 9 | - | 9 | 9 | - |
| 国際交流課 | | 3 | - | 3 | 2 | 1 |
| 危機管理監 | | 7 | - | 7 | 7 | - |
| 危機管理監 | | 1 | - | 1 | 1 | - |
| 防災危機管理課 | | 6 | - | 6 | 6 | - |
| 新型コロナワクチン接種推進室 | | 2 | - | 2 | 2 | - |
| 会計課 | | 6 | - | 6 | 1 | 5 |
| 復興推進本部 | | 1 | - | 1 | 1 | - |
| 事務局 | | 1 | - | 1 | 1 | - |
| 地域包括ケア推進本部 | | 2 | - | 2 | - | 2 |
| 水道事業所 | | 10 | 1 | 11 | 8 | 3 |
| 議会事務局 | | 5 | - | 5 | 4 | 1 |
| 行政委員会 | | | | | | |
| 教育委員会事務局 | | 21 | 4 | 25 | 16 | 9 |
| 選挙管理委員会事務局 | | 2 | - | 2 | 2 | - |
| 監査委員事務局 | | 3 | - | 3 | 1 | 2 |
| 農業委員会事務局 | | 1 | - | 1 | 1 | - |
| 派遣職員 | | | | | | |
| 金石大槌地区行政事務組合事務局 | | 3 | - | 3 | 2 | 1 |
| 岩手沿岸南部広域環境組合事務局 | | 2 | - | 2 | 2 | - |

資料:総務課

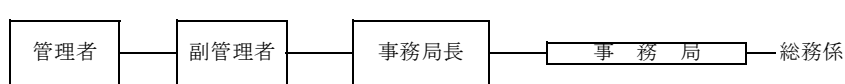




釜石大槌地区行政事務組合



岩手沿岸南部広域環境組合



資料:総務課

附 表

| | | |
|---------|--------|---|
| 安政 4 年 | 1857 年 | 大島高任、大橋で我が国初めての洋式高炉を建設。同年12月 1 日、出鉄に成功。 |
| 明治 6 年 | 1873 年 | 釜石と小白浜に郵便局開局。 釜石小学校創立。 |
| 明治 7 年 | 1874 年 | 官営釜石製鐵所の建設始まる。 |
| 明治 13 年 | 1880 年 | 工部省釜石鉄道（釜石港—大橋鉦山間）が開通。 |
| 明治 16 年 | 1883 年 | 官営釜石製鐵所が廃業。 釜石で大火、600軒焼失。 |
| 明治 17 年 | 1884 年 | 田中長兵衛、釜石鉦山の再興に着手。 |
| 明治 19 年 | 1886 年 | 吹入49回で出鉄に成功。高橋亦助の功績顕著。 |
| 明治 22 年 | 1889 年 | 平田村と釜石村が合併し、釜石町となる。 |
| 明治 29 年 | 1896 年 | 三陸沿岸に大津波が来襲。死者6,724人。 |
| 明治 44 年 | 1911 年 | 釜石鉦山専用鉄道（大橋—鈴子間）が開通。 |
| 大正 2 年 | 1913 年 | 釜石電気株式会社が開業。 仙人峠で鉄索運搬開始。 |
| 大正 4 年 | 1915 年 | 岩手軽便鉄道（花巻—仙人峠間）が全通。 |
| 大正 9 年 | 1920 年 | 県水産試験場が宮古から釜石に移設される。 町立釜石実科高等女学校が開校。 |
| 大正 13 年 | 1924 年 | 田中鉦山株式会社が三井の経営下となる。 笛吹峠経由による釜石—遠野間の自動車運行始まる。 |
| 昭和 5 年 | 1930 年 | 昭和園グラウンドが開場。 |
| 昭和 8 年 | 1933 年 | 三陸大津波来襲、死者160人、行方不明243人。 町立釜石商業学校が開校。 |
| 昭和 9 年 | 1934 年 | 釜石港が開港場となる。 日本製鉄株式会社設立により日鉄釜石製鐵所が発足。 |
| 昭和 12 年 | 1937 年 | 市制施行、人口4万388人、世帯数7,700。 須賀の埋立て工事、防波堤工事が完了。 |
| 昭和 14 年 | 1939 年 | 市立釜石工業学校開校。 山田線全通。釜石駅開業。 |
| 昭和 16 年 | 1941 年 | 県立釜石中学校開校。 太平洋戦争勃発。 NHK釜石放送局がラジオ放送を開始。 |
| 昭和 20 年 | 1945 年 | 二度にわたる艦砲射撃を受け、死者700余人、重軽傷者327人、全焼家屋2,930戸、全壊家屋180戸。 |
| 昭和 22 年 | 1947 年 | 六・三制による新制中学校ができる。 天皇陛下全国御巡行、釜石にお立ち寄りになる。 |
| 昭和 23 年 | 1948 年 | アイオン台風で山田線不通となる。 学制改革により釜石中学校が釜石第一高等学校に、釜石高等女学校が釜石第二高等学校に改称。 |
| 昭和 24 年 | 1949 年 | 釜石第一高校、第二高校、商業高校が統合し釜石高等学校に改称。 |
| 昭和 25 年 | 1950 年 | 国鉄釜石線全通。 日本製鉄（株）の分割により、富士製鐵（株）釜石製鐵所が発足。 |
| 昭和 26 年 | 1951 年 | 釜石港が重要港湾に指定される。 |
| 昭和 29 年 | 1954 年 | 新市庁舎完成。 |
| 昭和 30 年 | 1955 年 | 釜石市、甲子村、鶴住居村、唐丹村、栗橋村の 1 市 4 村が合併。 |
| 昭和 32 年 | 1957 年 | 公共下水道工事始まる。 橋野町高炉跡が国の重要文化財に指定。 |
| 昭和 33 年 | 1958 年 | 橋上市場が完成。75店舗が出店。 |
| 昭和 34 年 | 1959 年 | 仙人有料道路が開通。 中妻地区土地区画整理事業始まる。 平和都市宣言を決議。 |
| 昭和 35 年 | 1960 年 | チリ地震津波来襲、被害総額約 6 億 3 千万円。 |
| 昭和 38 年 | 1963 年 | 県立釜石北高等学校創立。 釜石高等学校を釜石南高等学校に改める。 住民基本台帳人口過去最高の92,123人となる。 |
| 昭和 39 年 | 1964 年 | 釜石が陸中海岸国立公園に編入。 |
| 昭和 40 年 | 1965 年 | 釜鉄社線が撤去、86年の歩みに終止符。 |

163 釜石市の歩み(その2)

| | | |
|---------|--------|---|
| 昭和 43 年 | 1968 年 | 十勝沖地震津波で6億円に及ぶ被害。 市営プール完成。 |
| 昭和 44 年 | 1969 年 | 国道45号線石塚、鳥谷坂トンネルが開通。 |
| 昭和 45 年 | 1970 年 | 第25回岩手国体開催。 富士製鐵と八幡製鐵が合併、新日本製鐵となる。 公共埠頭が完成。 |
| 昭和 47 年 | 1972 年 | 勤労福祉センター完成。老人福祉センター完成。 |
| 昭和 48 年 | 1973 年 | 和山市営牧場の造成事業が始まる。 特別養護老人ホーム「清風園」が完成。 |
| 昭和 49 年 | 1974 年 | 昭和天皇・皇后両陛下が全国植樹祭にご出席の途中釜石にお立ち寄りになる。 |
| 昭和 50 年 | 1975 年 | 釜石市民憲章制定。市の花・木・鳥も決まる。 |
| 昭和 51 年 | 1976 年 | 浜町で戦後最大の大火発生。被害総額約12億2000万円。 |
| 昭和 52 年 | 1977 年 | 新日鐵釜石ラグビー部、第14回日本選手権優勝で初の日本一となる。 |
| 昭和 53 年 | 1978 年 | 湾口防波堤の建設事業に着手。 市民文化会館完成。 公共下水道の処理開始。 |
| 昭和 54 年 | 1979 年 | 溶融炉方式の新清掃工場が完成。 働く婦人の家オープン。 新日鐵釜石ラグビー部、第16回日本選手権で2度目の優勝 |
| 昭和 56 年 | 1981 年 | 新市民病院が完成。 三陸鉄道株式会社が発足。 |
| 昭和 57 年 | 1982 年 | 湾口防波堤の第1号ケーソン設置。 鈴木首相来釜。 |
| 昭和 58 年 | 1983 年 | 新図書館完成。 市営釜石ビル完成。 |
| 昭和 59 年 | 1984 年 | 三陸鉄道開業。 富山県朝日町と友好親善都市に。 |
| 昭和 60 年 | 1985 年 | 鉄の歴史館オープン。 檜の木平牧場完工。 釜石製鐵所第二高炉休止。 新日鐵釜石ラグビー部、第22回日本選手権優勝。7連覇達成。 |
| 昭和 61 年 | 1986 年 | 非核平和都市宣言。 釜石製鐵所創業百周年。 |
| 昭和 62 年 | 1987 年 | 東前町から馬田岬方面にかけて山林火災。 市制施行50周年。 全国勤労者釜石駅伝大会開催。 |
| 昭和 63 年 | 1988 年 | 国道45号釜石バイパス開通。 |
| 平成 元年 | 1989 年 | 釜石製鐵所の第一高炉休止。 根浜サンドクラフトフェスティバル開催。 放射性廃棄物の持込み等に関する宣言。 |
| 平成 2 年 | 1990 年 | 海洋バイオテクノロジー研究所オープン。 第1回はまゆりトライアスロン開催。 |
| 平成 3 年 | 1991 年 | 沿岸地区運転免許センター開設。 新仙人トンネル国直轄事業に盛り込まれる。 |
| 平成 4 年 | 1992 年 | 三陸・海の博覧会開催。3会場入場者数2,005,281人（釜石主会場1,324,594人） |
| 平成 5 年 | 1993 年 | 釜石信用金庫の解散譲渡。 仙人峠道路新ルート決定。 |
| 平成 6 年 | 1994 年 | 仏・ディーニュ市と姉妹都市締結。 三陸地方拠点都市の指定。 テレトピアモデル都市の指定。 |
| 平成 7 年 | 1995 年 | 仙人峠道路詳細ルート発表、管理用道路工事着手。 |
| 平成 8 年 | 1996 年 | 第68回選抜高校野球大会・釜石南高等学校が甲子園初出場。 釜石駅周辺整備事業・物産センター「シーブラザ釜石」完成。 住民基本台帳人口5万人を割る。 |
| 平成 9 年 | 1997 年 | 市制施行60周年。 全国豊かな海づくり大会で天皇・皇后両陛下下来釜。 新日鐵釜石、東北電力と電力供給契約締結。 |

| | | |
|---------|--------|---|
| 平成 10 年 | 1998 年 | 新日鐵釜石、石炭火力発電所の建設に着手。 いとさかしき坂路仙人峠道路起工式が行われる。 |
| 平成 11 年 | 1999 年 | 米軍機、橋野町の山林に墜落。 インターハイなぎなた競技開催。 新日鐵釜石、火力発電設備に火入れ。 |
| 平成 12 年 | 2000 年 | J R 釜石線全線開通50周年。 新日鐵釜石、火力発電所電力供給開始。 |
| 平成 13 年 | 2001 年 | 新日鐵釜石ラグビー部が地域共生型クラブチーム「釜石シーウェイブス R F C」に移行。 |
| 平成 14 年 | 2002 年 | 台風 6 号の記録的豪雨による大災害。 松原町の土砂崩れで 2 人死亡。 仙人トンネル本坑 (4485m) が貫通。 |
| 平成 15 年 | 2003 年 | 橋上市場が営業終了、45年の歴史に幕。 釜石港が国土交通省からリサイクルポート指定を受ける。 三陸南地震により釜石で震度 5 強を記録。 釜石魚市場の平成15年度の水揚げ高が35年ぶりに30億円を割り込む。 |
| 平成 16 年 | 2004 年 | 釜石市の高齢化率が30%を越える。 トーマンパワー釜石が釜石市和山等に設置した風力発電施設が完成、運転を開始。 |
| 平成 17 年 | 2005 年 | 大渡橋の架け替え工事が完成。 新日鐵釜石製鐵所の線材の累計生産量が2千万トン達成。 |
| 平成 18 年 | 2006 年 | 三大基盤整備の一つ、釜石港湾口防波堤が概成。 |
| 平成 19 年 | 2007 年 | 新仙人峠道路開通。 釜石市制施行70周年・近代製鉄発祥150周年を迎える。 釜石市イメージキャラクター「かまリン」誕生。 愛知県東海市との姉妹都市提携。 釜石市民病院が県立釜石病院と統合し閉院。同所に保健福祉センター開所。 各地区生活応援センター設置。 |
| 平成 20 年 | 2008 年 | 新青葉ビルオープン。 釜石南高校と釜石北高校が統合し、新たに釜石高校が発足。 |
| 平成 21 年 | 2009 年 | 釜石港湾口防波堤が完成。 橋野高炉跡が世界遺産暫定リストに掲載の「九州・山口の近代化産業遺産群」の構成資産に選定される。 釜石工業高校と釜石商業高校が統合し、新たに釜石商工高校が発足。 |
| 平成 22 年 | 2010 年 | 岩手沿岸南部クリーンセンターが完成。 |
| 平成 23 年 | 2011 年 | 三陸縦貫自動車道釜石山田道路 (釜石両石IC～釜石北IC間) が開通。 東日本大震災発生。釜石市復興まちづくり基本計画を策定。 |
| 平成 25 年 | 2013 年 | 橋野鉄鉱山インフォメーションセンター開所。 |
| 平成 26 年 | 2014 年 | 大型商業施設イオンタウン釜石オープン。 J R 釜石線で S L 運行開始。三陸鉄道南リアス線の全線運行再開。 |
| 平成 27 年 | 2015 年 | ラグビーワールドカップ2019大会開催都市に決定。 橋野鉄鉱山 (橋野高炉跡及び関連遺跡) を含む『明治日本の産業革命遺産 製鉄・製鋼、造船、石炭産業』が世界遺産に登録される。 釜石情報交流センターオープン。 |
| 平成 28 年 | 2016 年 | 希望郷いわて国体 (第71回国民体育大会) 開催。 |
| 平成 29 年 | 2017 年 | 釜石市民ホールTETTO完成。 岩手大学釜石キャンパス開設。 釜石市制施行80周年・近代製鉄発祥160周年を迎える。 尾崎半島林野火災。被害総額約7億4500万円。 |
| 平成 30 年 | 2018 年 | 釜石港湾港防波堤復旧工事完了。 |
| 令和 元年 | 2019 年 | ラグビーワールドカップ2019大会開催。釜石鶴住居復興スタジアム動員数14,025人。 台風19号による豪雨災害。死者1名。 |
| 令和 2 年 | 2020 年 | 釜石港がポート・オブ・ザ・イヤーズ2019を受賞。 東部地区避難路 (グリーンベルト) が完成。 |
| 令和 3 年 | 2021 年 | 唐丹町大石に所在する屋形遺跡が国の史跡として指定される。 防災推進国民大会 (ぼうさいこくたい) 2021開催。 |
| 令和 4 年 | 2022 年 | 障がいの有無に関わらず幅広い年齢の子どもと一緒に遊べるインクルーシブ遊具等を導入した「鈴子広場」の整備が完了。 |

164 震災関連項目

(1) 地震の概要

| | |
|-------|------------------------|
| 発生日時 | 平成23年3月11日 14時46分頃 |
| 震源 | 三陸沖（牡鹿半島の東南東130km付近） |
| 規模・震度 | マグニチュード9.0・震度6弱（市内中妻町） |

(2) 津波の概要

| | |
|-----|----------------------------------|
| 第一波 | 平成23年3月11日 14時台 -119cm |
| 最大波 | 平成23年3月11日 15時21分 9.3m |
| | (注) 気象庁（釜石港湾合同庁舎の痕跡等から推定した津波の高さ） |

(3) 釜石市の被災状況

| | | |
|----------|----------|--------------------------------|
| 人的被害 | 1,064人 | |
| 直接死者数 | 806人 | (市内の死者数888人のうち釜石市に住民登録されていた人数) |
| 行方不明者数 | 152人 | |
| 関連死認定者数 | 106人 | |
| 避難者数 | 10,516人 | |
| 市内避難 | 9,883人 | (平成23年3月17日最大) |
| 内陸避難 | 633人 | (平成23年5月9日最大) |
| 住家被害 | 4,704戸 | (市内住家数16,182戸のうち28.8%) |
| 全壊 | 2,957戸 | |
| 大規模半壊 | 395戸 | |
| 半壊 | 304戸 | |
| 一部損壊 | 1,048戸 | |
| 産業関係 | | |
| 浸水範囲事業所数 | 1,382事業所 | (市内全事業所数2,396事業所のうち57.7%) |
| 漁船被害 | 1,692隻 | (市内3漁協の漁船1,734隻のうち97.6%) |

(4) 人口動向

(単位：人)

| 区分 | 釜石市の人口 | 男女別人口 | | 地区別人口 | | | | | | | |
|---------|---------|---------|---------|---------|---------|-------|-------|---------|---------|-------|--|
| | | 男 | 女 | 被災地 | | | 非被災地 | | | | |
| | | | | 本庁 | 鶺住居 | 唐丹 | 栗橋 | 中妻 | 小佐野 | 甲子 | |
| 令和5年3月 | 30,288 | 14,465 | 15,823 | 7,767 | 3,666 | 1,445 | 1,009 | 3,571 | 7,021 | 5,809 | |
| 令和4年3月 | 31,031 | 14,762 | 16,269 | 8,019 | 3,729 | 1,499 | 1,044 | 3,702 | 7,156 | 5,882 | |
| 令和3年3月 | 31,840 | 15,118 | 16,722 | 8,226 | 3,773 | 1,558 | 1,100 | 3,812 | 7,358 | 6,013 | |
| 令和2年3月 | 32,609 | 15,487 | 17,122 | 8,346 | 3,780 | 1,589 | 1,157 | 4,069 | 7,610 | 6,058 | |
| 平成31年3月 | 33,437 | 15,867 | 17,570 | 8,585 | 3,785 | 1,626 | 1,205 | 4,296 | 7,798 | 6,142 | |
| 平成30年3月 | 34,240 | 16,250 | 17,990 | 8,731 | 3,722 | 1,673 | 1,275 | 4,451 | 8,135 | 6,253 | |
| 平成29年3月 | 35,005 | 16,610 | 18,395 | 8,807 | 3,779 | 1,697 | 1,329 | 4,600 | 8,348 | 6,445 | |
| 平成28年3月 | 35,547 | 16,871 | 18,676 | 8,671 | 3,887 | 1,696 | 1,387 | 4,760 | 8,495 | 6,651 | |
| 平成27年3月 | 36,078 | 17,085 | 18,993 | 8,891 | 4,086 | 1,747 | 1,381 | 4,776 | 8,541 | 6,656 | |
| 平成26年3月 | 36,584 | 17,327 | 19,257 | 9,098 | 4,213 | 1,774 | 1,399 | 4,869 | 8,567 | 6,684 | |
| 平成25年3月 | 37,161 | 17,601 | 19,560 | 9,388 | 4,401 | 1,809 | 1,397 | 4,981 | 8,522 | 6,663 | |
| 平成24年3月 | 37,590 | 17,799 | 19,791 | 9,578 | 4,697 | 1,860 | 1,335 | 5,079 | 8,523 | 6,518 | |
| 平成23年2月 | 39,996 | 18,798 | 21,198 | 10,819 | 6,630 | 2,106 | 1,263 | 4,856 | 8,308 | 6,014 | |
| 増減 | △ 9,708 | △ 4,333 | △ 5,375 | △ 3,052 | △ 2,964 | △ 661 | △ 254 | △ 1,285 | △ 1,287 | △ 205 | |

(注) 増減は平成23年2月と令和5年3月との比較。住民基本台帳の当月末の人口である。
本庁には平田地区生活応援センターを含む。