

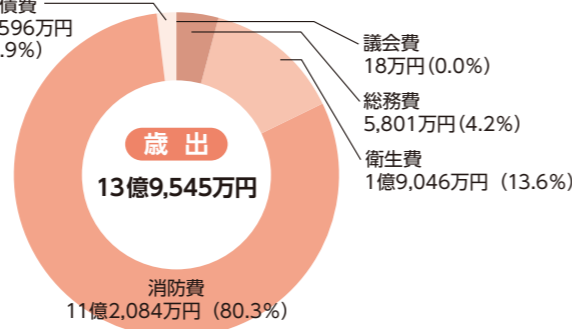
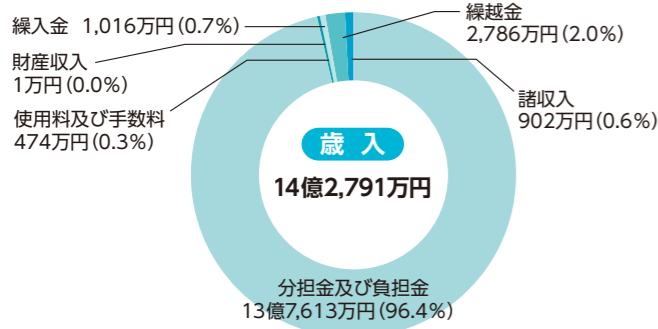
釜石大槌地区行政事務組合決算

問い合わせ 釜石大槌地区行政事務組合 事務局
総務課 ☎ 31-1336

釜石大槌地区行政事務組合は、釜石市と大槌町からの分担金などにより、共同で消防業務や、し尿処理事業を行っています。10月31日に開催した同組合議会定例会で認定された、令和4年度決算の概要をお知らせします。

令和4年度決算の状況

※四捨五入の関係で合計額などが合わない場合があります



令和4年度 行政事務組合の主な事業

消防業務

(△はマイナス)

区分	火災件数	前年度比較	救急件数	前年度比較
釜石消防署	8	4	1,533	34
大槌消防署	2	△1	844	69
合計	10	3	2,377	103

し尿処理事業

(△はマイナス)

区分	搬入量 (kl)	構成比率 (%)	前年度比 (%)
釜石市	1万2,561	66.1	△0.9
大槌町	6,442	33.9	△3.9
合計	1万9,003	100.0	△1.8

分担金及び負担金の内訳

釜石市	9億3,806万円 (68.2%)
大槌町	4億3,807万円 (31.8%)

令和4年度開示請求などの状況

令和4年度は、釜石大槌地区行政事務組合情報公開条例に基づく開示請求・審査請求が1件ありました。
釜石大槌地区行政事務組合個人情報保護条例に基づく、開示請求・審査請求はありませんでした。

岩手沿岸南部広域環境組合決算

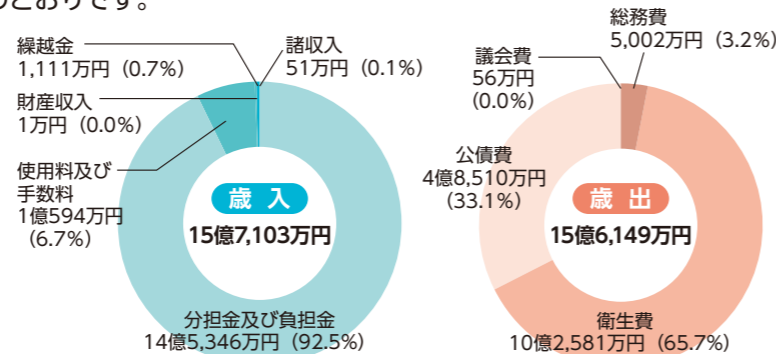
問い合わせ 岩手沿岸南部広域環境組合 事務局
☎ 27-7020

岩手沿岸南部広域環境組合は、釜石市、大船渡市、陸前高田市、大槌町、住田町の3市2町からの負担金などにより、共同で岩手沿岸南部クリーンセンターを運営し、ごみ処理業務を行っています。

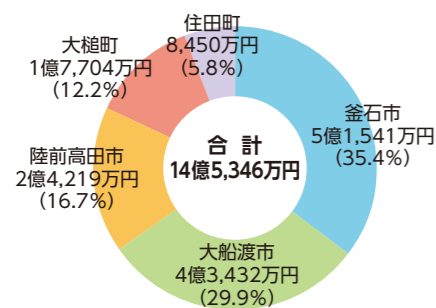
令和4年度組合会計の歳入・歳出決算は、次のとおりです。

令和4年度決算の状況

歳入	15億7,103万円
歳出	15億6,149万円
歳入歳出差引額	954万円
翌年度へ繰越すべき財源	0万円
実質収支	954万円



市町負担金内訳



ごみ搬入量内訳

(△はマイナス)

市町名	ごみ搬入量 (t)	前年度比較 (t)	増減率 (%)
釜石市	1万820.56	△461.12	△4.3
大船渡地区	9,264.98	△140.57	△1.5
陸前高田市	4,149.3	△81.94	△2.0
大槌町	2,890.51	△158.45	△5.5
計	2万7,125.35	△842.08	△3.1

※大船渡地区は、大船渡市および住田町です

令和4年度開示請求などの状況

令和4年度は、岩手沿岸南部広域環境組合情報公開条例および岩手沿岸南部広域環境組合個人情報保護条例に基づく開示請求・審査請求はありませんでした。

道路の除雪作業にご理解・ご協力をお願いします

除雪作業は、冬道の安全を守るため国・県・市がそれぞれの所管する路線で行います。

除雪の出動基準と出動態勢

- ・市道では積雪量がおおむね10cm以上の場合に出動します。なお、積雪の状況などにより作業時間帯が遅れる場合があります
- ・交通の混乱を緩和するため、幹線道路やバス路線、集落間道路などを優先的に除雪します
- ・除雪作業は、深夜から早朝に行うことが多く、騒音や振動などでご迷惑をおかけする場合があります
- ・大雪で交通障害が発生する恐れがある場合、通行止めを行い集中除雪を行う場合があります

除雪にご協力をお願いします

- ・玄関前に雪が残った場合は、処理にご協力をお願いします
- ・路面凍結の原因になるため、除雪された雪は道路に出さないでください
- ・除雪作業の妨げになるため、路上駐車はしないようにお願いします



融雪剤を配付します

市は、市道に散布する融雪剤を配付します。町内会で取りまとめ、市建設課へお申し込みください。

問い合わせ 【国道45号、三陸沿岸道路、釜石自動車道】 南三陸沿岸国道事務所 管理課 ☎ 28-4731 (代表)
【国道283号、各県道】 沿岸広域振興局土木部 道路環境チーム ☎ 25-2393 (内線292・294・325)
【市道】 市建設課 道路維持係 ☎ 27-8430

水道管の凍結にご注意ください

気温が氷点下2度以下になると、水道管の凍結や破損の可能性が高くなります。給水装置は利用者個人の所有物のため、凍結・破損に伴う修理費用などは利用者の皆さんの負担になります。凍結を防ぐには、就寝前やお出かけ前の水抜きが効果的です。水道管が凍結した場合は、早めに市指定の給水装置工事業者、または釜石市水道工事業協同組合へ修理を依頼してください。



給水装置工事業者 (市のホームページ)

釜石市水道工事業協同組合 ☎ 27-8368 受付時間 9時~17時 (土・日曜日、祝日を除く)

水抜きの方法

水抜栓の設置場所は、建築時の図面を確認するか、管理者にお問い合わせください。水抜栓が屋内のタッチパネル形式の場合は、操作が異なります。説明書などをご覧ください。



1 全ての水抜栓を時計回りに止まるまで回して、しっかり閉める
ハンドルはしっかり止まるまで回してください。半開きなど中途半端な状態は、漏水の原因になります。

2 全ての蛇口を全開にして、残っている水を出しきる
水が止まらない場合、水抜栓がしっかり閉まっていない可能性が高いです。

3 蛇口を閉める
閉めておかないと、通水したとき、水が勢いよく吹き出します。

〈水抜栓の場所(例)〉

キッチン・浴室・トイレ・洗面・洗濯機など、水を使う場所の近くに設置される事が多いです。



↑ 屋内のハンドルで操作するもの

↑ 屋内のタッチパネルから電動で操作するもの

年末年始の水道の開始・中止の届け出はお早めに

12月29日(金)から1月3日(水)の期間は、水道の開始・中止のための受け付けや開閉栓作業を原則行いません。年内は12月28日(水)正午まで受け付けます。

問い合わせ 市水道事業所 ☎ 23-5881 8時30分~17時15分 (土・日曜日、祝日を除く)