

# 財政状況の公表

## 目 次

第1 令和4年度決算の状況	1
第2 令和4年度市有財産、一時借入金及び市債の状況	5
第3 令和4年度健全化判断指標	7
第4 令和4年度市税の状況	8
第5 令和5年度予算の状況	8
第6 令和5年度上半期の予算の執行状況	10
第7 令和5年度市税の状況	12
第8 令和5年度市有財産、一時借入金及び市債の状況	13
第9 令和5年度上半期の公営企業会計業務状況	15

令和5年11月1日

岩手県釜石市

# 第1 令和4年度決算の状況

## 1 一般会計

令和4年度一般会計の歳入歳出決算は、東日本大震災からの復旧・復興と新型コロナウイルス感染症予防・拡大防止のため各種施策を実施し、第1表及び第1図のとおりとなりました。

### 【第1表】令和4年度一般会計決算の状況

歳入	22,000,009
歳出	21,754,713
歳入歳出差引額	245,296
翌年度へ繰越すべき財源	69,879
実質収支	175,417

歳入

(単位:千円)

款	区分	予算現額	調定額	収入済額	不納欠損額	未収入額	備考
1.	市税	4,678,695	4,813,797	4,685,271	12,480	116,279	還付未済金232,900円を含む。
2.	地方譲与税	229,112	240,793	240,793	0	0	
3.	利子割交付金	2,298	1,088	1,088	0	0	
4.	配当割交付金	5,098	8,405	8,405	0	0	
5.	株式等譲渡所得割交付金	6,684	6,311	6,311	0	0	
6.	法人事業税交付金	100,000	94,098	94,098	0	0	
7.	地方消費税交付金	790,000	841,858	841,858	0	0	
9.	自動車取得税交付金	0	160	160	0	0	
10.	環境性能割交付金	7,709	9,236	9,236	0	0	
11.	地方特例交付金	28,037	28,037	28,037	0	0	
12.	地方交付税	5,332,112	5,433,192	5,433,192	0	0	
13.	交通安全対策特別交付金	4,600	3,700	3,700	0	0	
14.	分担金及び負担金	72,371	85,435	73,790	3,517	8,128	
15.	使用料及び手数料	497,058	558,261	487,575	0	70,687	還付未済金900円を含む。
16.	国庫支出金	5,002,742	4,895,710	4,852,069	0	43,641	
17.	県支出金	1,314,837	1,221,672	1,219,110	0	2,562	
18.	財産収入	151,704	173,530	153,871	0	19,659	
19.	寄附金	848,064	1,035,028	1,035,028	0	0	
20.	繰入金	2,309,593	931,104	931,104	0	0	
21.	繰越金	294,070	294,070	294,070	0	0	
22.	諸収入	913,149	937,480	742,043	9,623	185,814	
23.	市債	1,037,800	859,200	859,200	0	0	
	合計	23,625,733	22,472,165	22,000,009	25,620	446,770	

目的別歳出

(単位:千円)

款	区分	予算現額(A)	支出済額(B)	翌年度予算繰越額(C)	不用額 A-(B+C)
1.	議会費	172,252	157,830	0	14,422
2.	総務費	5,185,643	4,857,820	6,566	321,257
3.	民生費	6,976,292	6,577,312	0	398,980
4.	衛生費	2,182,031	1,917,196	0	264,835
5.	労働費	46,126	43,962	0	2,164
6.	農林水産業費	609,982	528,412	900	80,670
7.	商工費	1,458,479	1,044,870	198,878	214,731
8.	土木費	1,684,994	1,511,901	47,311	125,782
9.	消防費	990,873	962,253	0	28,620
10.	教育費	1,741,876	1,671,162	0	70,714
11.	災害復旧費	496,128	417,171	70,000	8,957
12.	公債費	2,065,299	2,064,824	0	475
13.	諸支出金	0	0	0	0
14.	予備費	15,758	0	0	15,758
	合計	23,625,733	21,754,713	323,655	1,547,365

性質別歳出

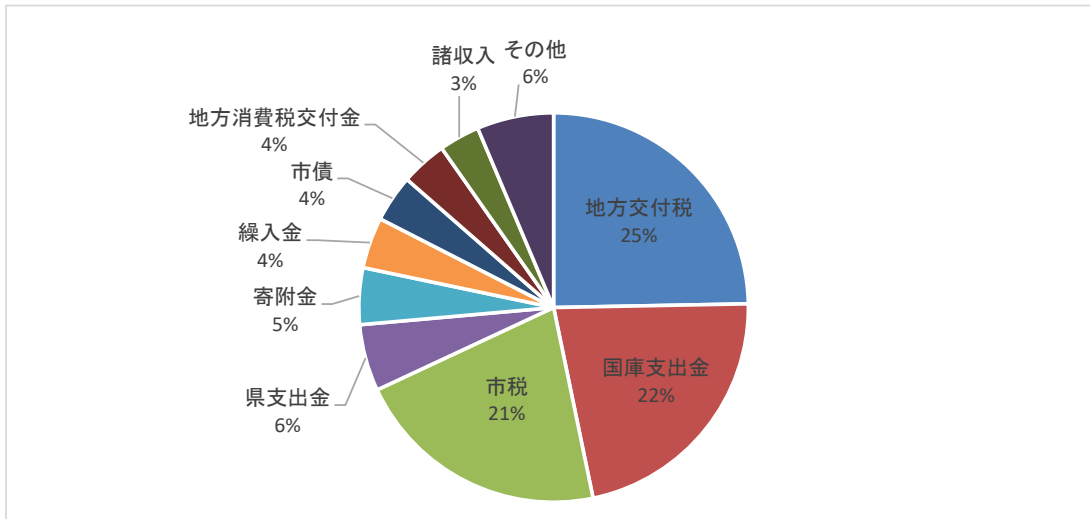
(単位:千円)

区分	歳出決算額	
1. 人件費	3,263,035	
2. 物件費	4,281,429	
3. 維持補修費	110,900	
4. 扶助費	3,936,246	
5. 補助費等	4,156,243	
6. 公債費	2,064,824	
7. 積立金	676,291	
8. 投資及び出資金・貸付金	278,589	
9. 繰出金	1,608,324	
10. 投資的経費	1,378,832	
内訳	(1)普通建設事業費	961,661
	(2)災害復旧事業費	417,171
	(3)失業対策事業費	-
合計	21,754,713	

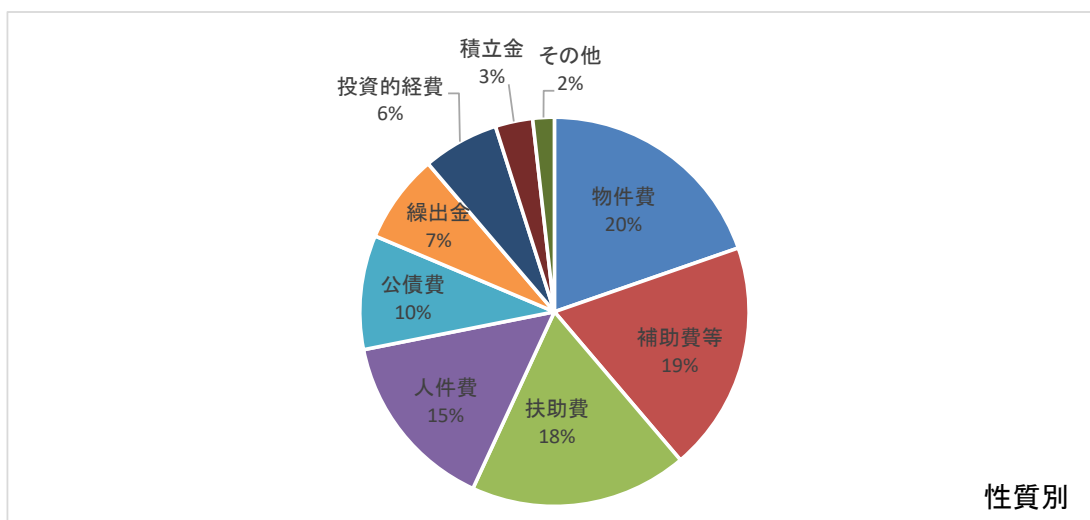
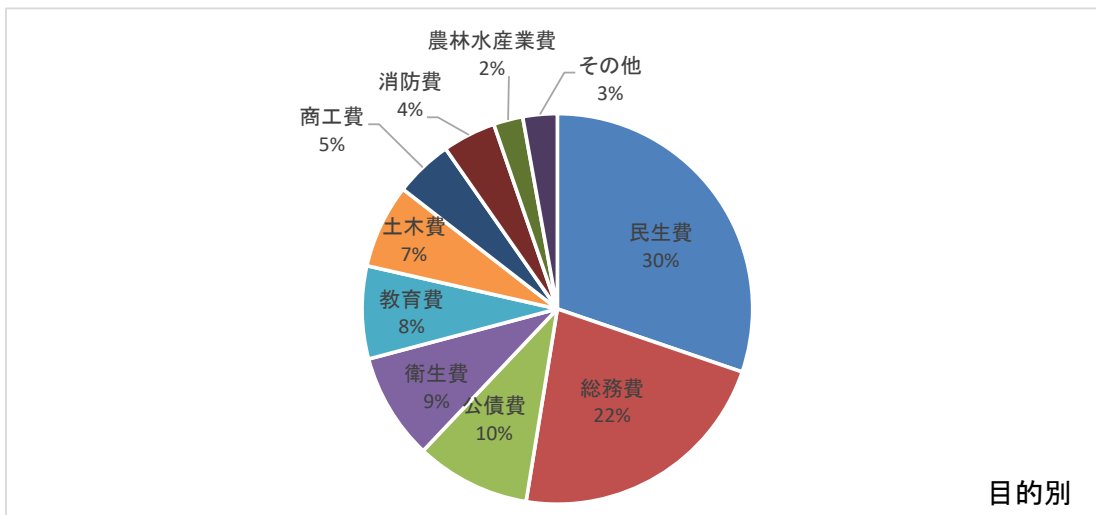
※上記合計は地方財政状況調査の数値

【第1図】令和4年度一般会計決算の状況

歳入決算額 22,000,009 千円



歳出決算額 21,754,713 千円



## 2 特別会計

令和4年度特別会計の歳入歳出決算は、第2表のとおりです。

【第2表】令和4年度特別会計決算の状況

(単位:千円)

会計名	予算現額	歳入		歳出決算額	翌年度予算繰越額
		調定額	決算額		
国民健康保険事業	4,446,325	4,137,176	4,083,628	3,997,780	0
後期高齢者医療事業	548,769	474,444	473,140	473,086	0
介護保険事業(保険事業勘定)	4,209,060	4,091,487	4,086,420	3,937,250	0
介護保険事業(介護サービス事業勘定)	28,465	26,281	26,281	26,281	0
魚市場事業	12,602	10,895	10,895	10,895	0
合計	9,245,221	8,740,283	8,680,364	8,445,292	0

## 3 企業会計

令和4年度企業会計の収益的収支及び資本的収支決算は、第3表のとおりです。

【第3表】令和4年度企業会計決算の状況

### (1) 水道事業会計

(単位:千円)

区分		決算額	
収益的収支	収入	営業収益	630,043
		営業外収益	92,467
		特別利益	234
		合計	722,744
	支出	営業費用	582,853
		営業外費用	31,884
		特別損失	138
合計		614,875	
差引(純利益)		107,869	
資本的収支	収入	他会計出資金	31,820
		国庫補助金	9,040
		他会計負担金	1,034
		他会計補助金	14,779
		合計	56,673
	支出	建設改良費	281,265
		企業債償還金	130,233
		合計	411,498
差引(不足額)		354,825	

※不足額354,825千円は、損益勘定留保資金等で補てんしました。

### (2) 公共下水道事業会計

(単位:千円)

区分		決算額	
収益的収支	収入	営業収益	399,360
		営業外収益	968,545
		特別利益	27
		合計	1,367,932
	支出	営業費用	1,284,986
		営業外費用	77,809
		合計	1,362,795
差引(純利益)		5,137	
資本的収支	収入	分担金及び負担金	18,904
		国庫補助金	179,150
		他会計出資金	11,197
		企業債	267,200
		合計	476,451
	支出	建設改良費	413,486
		企業債償還金	336,534
		合計	750,020
差引(不足額)		273,569	

※前年度財源充当額67,000千円を除く不足額340,569千円は、損益勘定留保資金等で補てんしました。

なお不足する額51,100千円は、当年度同意済企業債の未借入分をもって翌年度に措置するものとなりました。

## (3) 漁業集落排水事業会計

(単位:千円)

区分		決算額	
収益的 収支	収入	営業収益	7,668
		営業外収益	43,767
		合計	51,435
	支出	営業費用	43,440
		営業外費用	7,030
		特別損失	81
		合計	50,551
差引(純利益)		884	
資本的 収支	収入	分担金及び負担金	88
		他会計補助金	9,844
		合計	9,932
		企業債償還金	17,600
		合計	17,600
	差引(不足額)		7,668

※不足額7,668千円は、損益勘定留保資金で補てんしました。

## 第2 令和4年度市有財産、一時借入金及び市債の状況

### 1 市有財産

令和5年3月31日現在における市有財産の状況は、第4表のとおりです。

【第4表】市有財産の状況

区 分		令和4年3月31日 現 在 高	増 減	令和5年3月31日 現 在 高
1 公 有 財 産	土 地	16,470,795.61 m <sup>2</sup>	6,455.20 m <sup>2</sup>	16,477,250.81 m <sup>2</sup>
	建 物	355,773.48 m <sup>2</sup>	△ 1,149.93 m <sup>2</sup>	354,623.55 m <sup>2</sup>
	立 木	423,814 m <sup>3</sup>	△ 7,204 m <sup>3</sup>	416,610 m <sup>3</sup>
	有 価 証 券	26,652 千円	0 千円	26,652 千円
	出資による権利	389,155 千円	0 千円	389,155 千円
2	債 権	613,928 千円	△ 42,387 千円	571,541 千円
3 基 金	財 政 調 整 基 金	6,296,893 千円	252,543 千円	6,549,436 千円
	減 債 基 金	36,936 千円	△ 23,690 千円	13,246 千円
	そ の 他 の 基 金	7,166,510 千円	△ 478,867 千円	6,687,643 千円
	(うち土地)	0 m <sup>2</sup>	0 m <sup>2</sup>	0 m <sup>2</sup>
	(うち立木)	4,703 m <sup>3</sup>	△ 2,397 m <sup>3</sup>	2,306 m <sup>3</sup>
	合 計	13,500,339 千円	△ 250,014 千円	13,250,325 千円

※ 基金の現在高には、現金のほか債権、貸付金等を含む。

### 2 一時借入金

令和4年度は、金融機関からの一時借入は行いませんでした。

### 3 市債

令和4年度末における市債の現在高は25,789,616千円で、その内訳は、第5表及び第2図、第3図のとおりです。

なお、市民1人当たりでは851,480円(1世帯当たり1,641,292円)の現在高となります。

(※ 人口及び世帯数は、令和5年3月31日現在の住民基本台帳による。)

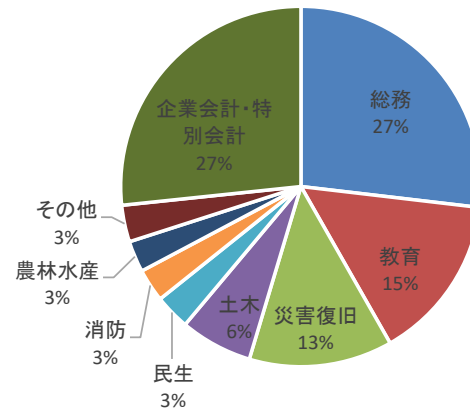
【第5表】市債現在高の内訳

①目的別内訳

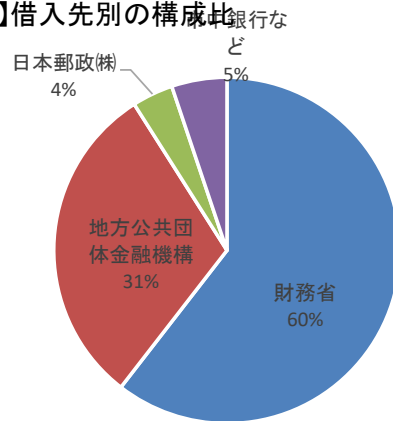
(単位:千円)

会計名	区 分	令和4年度末 現在高
一般会計	1. 普 通 債	15,595,776
	(1) 総 務	6,927,076
	(2) 教 育	3,843,502
	(3) 土 木	1,671,437
	(4) 民 生	815,694
	(5) 消 防	763,895
	(6) 農 林 水 産	724,555
	(7) そ の 他	849,617
	2. 災 害 復 旧 債	3,318,262
	(1) 教 育	2,019,958
	(2) 土 木	1,075,045
	(3) 農 林 水 産	114,260
	(4) そ の 他	108,999
3. そ の 他	0	
(1) 転 貸	0	
(2) 財 政 対 策	0	
小 計	18,914,038	
企業会計 特別会計	水 道 事 業 会 計	1,564,199
	公 共 下 水 道 事 業 会 計	5,009,904
	漁 業 集 落 排 水 事 業 会 計	301,475
	魚 市 場 事 業 特 別 会 計	0
	小 計	6,875,578
合 計	25,789,616	

【第2図】目的別の構成比



【第3図】借入先別の構成比



②借入先別内訳

(単位:千円)

借 入 先	一 般 会 計	水 道 事 業 会 計	公 共 下 水 道 事 業 会 計	漁 業 集 落 排 水 事 業 会 計	魚 市 場 事 業 特 別 会 計	計
財 務 省	14,163,013	789,321	515,643	133,239	0	15,601,216
日 本 郵 政 (株)	325,869	0	663,253	0	0	989,122
地 方 公 共 団 体 金 融 機 構	3,256,121	774,878	3,668,987	168,236	0	7,868,222
農 林 漁 業 金 融 公 庫	36,951	0	0	0	0	36,951
岩 手 銀 行	688,758	0	38,043	0	0	726,801
東 北 銀 行	4,288	0	0	0	0	4,288
宮 古 信 用 金 庫	21,500	0	123,978	0	0	145,478
花 巻 農 業 協 同 組 合	12,535	0	0	0	0	12,535
東 日 本 信 用 漁 業 協 同 組 合 連 合 会	75,366	0	0	0	0	75,366
市 町 村 職 員 共 済 組 合	1,903	0	0	0	0	1,903
全 国 市 有 物 件 災 害 共 済 会	33,546	0	0	0	0	33,546
市 町 村 振 興 協 会	9,783	0	0	0	0	9,783
岩 手 県	284,405	0	0	0	0	284,405
合 計	18,914,038	1,564,199	5,009,904	301,475	0	25,789,616

### 第3 令和4年度健全化判断指標

#### 1 健全化判断比率の算定結果

項目	釜石市の比率	早期健全化基準	財政再生基準
実質赤字比率	－%	13.25%	20.00%
連結実質赤字比率	－%	18.25%	30.00%
実質公債費比率	12.9%	25.0%	35.0%
将来負担比率	－%	350.0%	

※ 実質赤字比率 …… 一般会計等を対象とした実質赤字の標準財政規模に対する比率

※ 連結実質赤字比率 …… 全会計を対象とした実質赤字(又は資金の不足額)の標準財政規模に対する比率  
赤字(不足額)がない場合(黒字の場合)は「-(該当なし)」にて標記しています。

※ 実質公債費比率 …… 一般会計等が負担する元利償還金及び準元利償還金の標準財政規模に対する比率

※ 将来負担比率 …… 一般会計等が将来負担すべき実質的な負債の標準財政規模に対する比率

※ 早期健全化基準 …… 自主的な改善努力による財政健全化が必要と判断される基準値

※ 財政再生基準 …… 国等の関与による確実な再生が必要と判断される基準値

◎釜石市の健全化判断比率は、全ての指標で早期健全化基準を下回りました。

#### 2 資金不足比率の算定結果

項目	水道事業 会計	公共下水道事業 会計	漁業集落排水事業 会計	魚市場事業 会計	経営健全化 基準
資金不足比率	－%	－%	－%	－%	20.0%

※ 資金不足比率 …… 資金の不足額の事業規模に対する比率(資金不足額がない場合「-」にて標記)

※ 経営健全化基準 …… 早期健全化段階とみなされる基準値

◎釜石市の資金不足比率は、全ての会計で資金不足が発生しておらず健全な状態にあります。



## 第4 令和4年度市税の状況

令和4年度市税決算額の状況は、第6表のとおりです。

【第6表】令和4年度市税決算額の状況

人 口 30,288 人  
世 帯 数 15,713 世帯  
令和5年3月31日現在

(単位:千円)

市 税 の 内 訳	予 算 現 額	調 定 額 (A)	収 入 済 額 (B)	(B)の構成比	徴 収 率 $B \div A \times 100$	収 入 済 額 1 人 当 たり の 額 ( 円 )	収 入 済 額 1 世 帯 当 たり の 額 ( 円 )
1. 市 民 税	2,115,899	2,148,664	2,111,205	45.0%	98.3%	69,704	134,360
2. 固 定 資 産 税	2,200,080	2,293,223	2,205,389	47.1%	96.2%	72,814	140,354
3. 軽 自 動 車 税	100,627	105,408	102,360	2.2%	97.1%	3,380	6,514
4. 市 た ば こ 税	262,080	266,317	266,317	5.7%	100.0%	8,793	16,949
5. 都 市 計 画 税	9	185	0	0.0%	0.0%	0	0
合 計	4,678,695	4,813,797	4,685,271	100.0%	97.3%	154,691	298,177

## 第5 令和5年度予算の状況

令和5年度一般会計及び各特別会計予算の令和5年9月30日現在の状況は、第7表のとおりです。  
(ただし、繰越予算分を除く。)

また、一般会計の歳入歳出予算の構造は、第8表、第4図のとおりです。

【第7表】令和5年度一般会計・特別会計予算の状況(令和5年9月30日現在)

(単位:千円)

区 分	令 和 5 年 度 当 初 予 算 額	3 月 専 決 処 分 補 正 予 算 額	4 月 専 決 処 分 補 正 予 算 額	6 月 定 例 議 会 補 正 予 算 額	合 計
一 般 会 計	20,652,000	240,000	33,000	639,000	21,564,000
国 民 健 康 保 険 事 業	4,230,212	0	0	0	4,230,212
後 期 高 齢 者 医 療 事 業	505,253	0	0	0	505,253
介 護 保 険 事 業 保 険 事 業 勘 定	4,174,348	0	0	0	4,174,348
介 護 保 険 事 業 介 護 サービス 事 業 勘 定	28,943	0	0	0	28,943
魚 市 場 事 業	11,393	0	0	0	11,393
合 計	29,602,149	240,000	33,000	639,000	30,514,149

【第8表】令和5年度一般会計予算の状況

【歳入予算の内訳】

(単位:千円)

1. 市 税	4,617,709
2. 地 方 譲 与 税	181,962
3. 利 子 割 交 付 金	2,129
4. 配 当 割 交 付 金	7,000
5. 株 式 等 譲 渡 所 得 割 交 付 金	8,000
6. 法 人 事 業 税 交 付 金	90,000
7. 地 方 消 費 税 交 付 金	826,154
8. ゴルフ場利用税交付金	-
9. 自動車取得税交付金	0
10. 環境性能割交付金	7,878
11. 地方特例交付金	20,000
12. 地 方 交 付 税	5,250,000
13. 交通安全対策特別交付金	4,500
14. 分 担 金 及 び 負 担 金	78,979
15. 使 用 料 及 び 手 数 料	499,296
16. 国 庫 支 出 金	3,864,196
17. 県 支 出 金	1,356,210
18. 財 産 収 入	132,517
19. 寄 附 金	449,450
20. 繰 入 金	2,076,489
21. 繰 越 金	100,000
22. 諸 収 入	731,531
23. 市 債	1,260,000
合 計	21,564,000

【歳出予算の内訳】

目的別 (単位:千円)

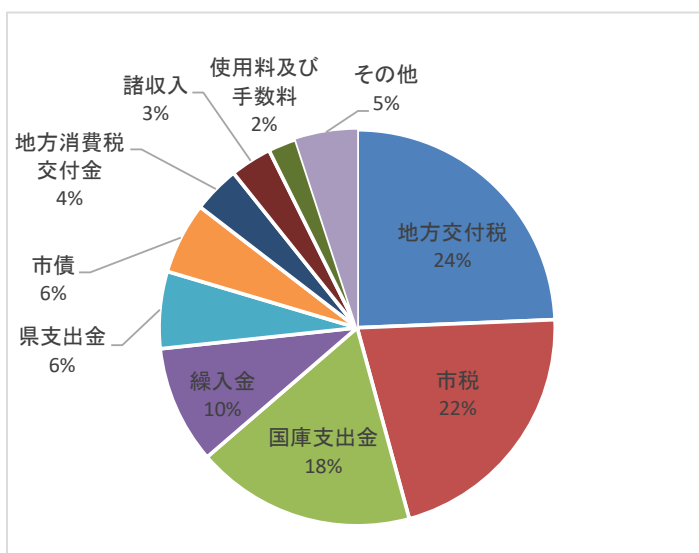
1. 議 会 費	172,186
2. 総 務 費	4,434,905
3. 民 生 費	6,220,716
4. 衛 生 費	2,028,282
5. 労 働 費	48,116
6. 農 林 水 産 業 費	578,384
7. 商 工 費	1,114,370
8. 土 木 費	1,809,647
9. 消 防 費	919,582
10. 教 育 費	2,054,312
11. 災 害 復 旧 費	0
12. 公 債 費	2,153,500
13. 諸 支 出 金	0
14. 予 備 費	30,000
合 計	21,564,000

性質別 (単位:千円)

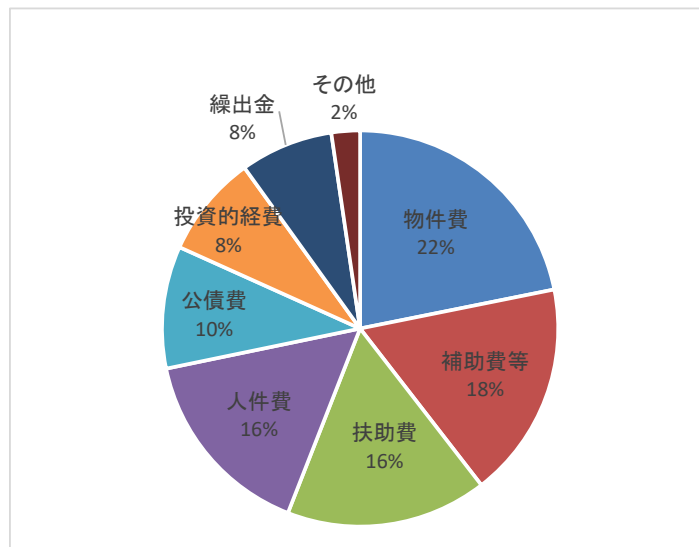
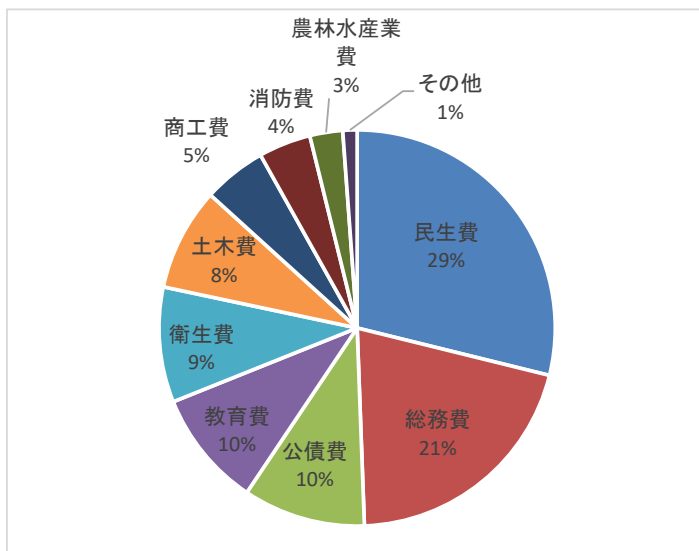
1. 人 件 費	3,410,265
2. 物 件 費	4,709,591
3. 維 持 補 修 費	173,501
4. 扶 助 費	3,542,289
5. 補 助 費 等	3,810,630
6. 公 債 費	2,153,500
7. 積 立 金	11,846
8. 投資及び出資金・貸付金	286,976
9. 繰 出 金	1,637,002
10. 投 資 的 経 費	1,798,400
内 訳	
(1) 普通建設事業費	1,798,400
(2) 災害復旧事業費	0
(3) 失業対策事業費	-
11. 予 備 費	30,000
合 計	21,564,000

【第4図】令和5年度一般会計予算の状況

【歳入予算の構造】



【歳出予算の構造】



## 第6 令和5年度上半期の予算の執行状況

令和5年度上半期の予算の執行状況について、一般会計は第9表、第5図、特別会計は第10表のとおりです。(ただし、繰越予算分を含む。)

【第9表】令和5年度一般会計上半期の予算の執行状況(令和5年9月30日現在)

(1) 一般会計予算の内訳

(単位:千円)

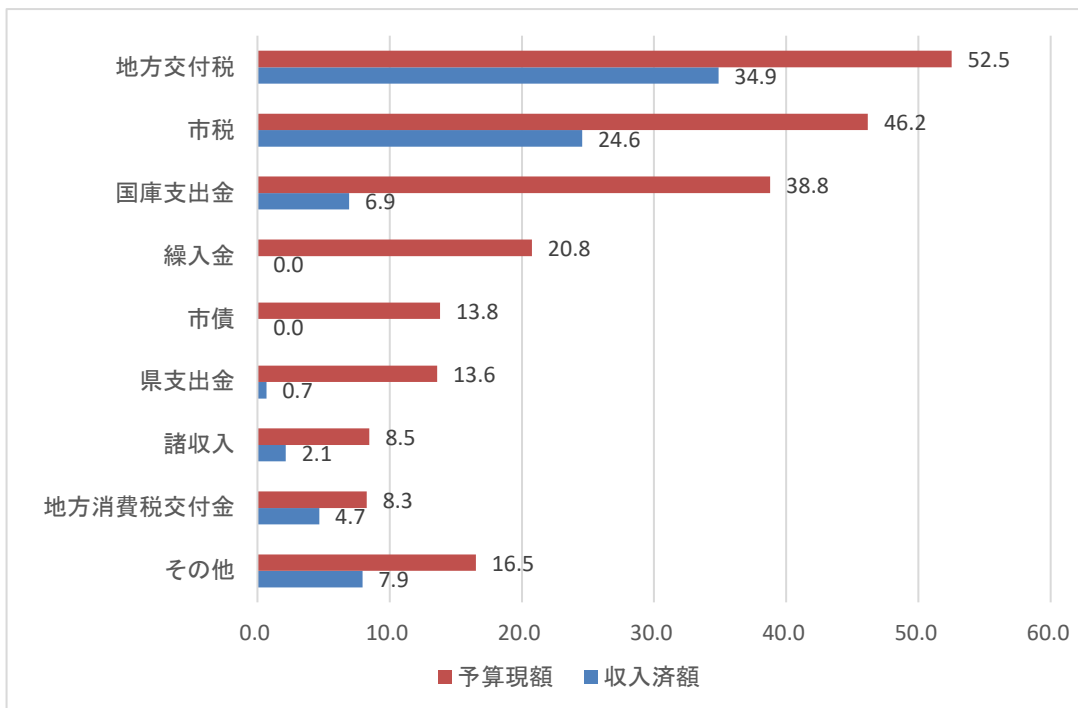
款	歳 入			収 入 歩 合	
	予 算 現 額	調 定 額	収 入 済 額	調 定 比	予 算 比
1. 市 税	4,617,709	4,274,653	2,455,811	57.5%	53.2%
2. 地 方 譲 与 税	181,962	47,429	55,057	116.1%	30.3%
3. 利 子 割 交 付 金	2,129	414	414	100.0%	19.4%
4. 配 当 割 交 付 金	7,000	1,817	1,817	100.0%	26.0%
5. 株 式 等 譲 渡 所 得 割 交 付 金	8,000	0	0	-	0.0%
6. 法 人 事 業 税 交 付 金	90,000	30,559	30,559	100.0%	34.0%
7. 地 方 消 費 税 交 付 金	826,154	468,194	468,194	100.0%	56.7%
8. ゴ ル フ 場 利 用 税 交 付 金	0	0	0	-	-
9. 自 動 車 取 得 税 交 付 金	0	0	0	-	-
10. 環 境 性 能 割 交 付 金	7,878	3,332	3,332	100.0%	42.3%
11. 地 方 特 例 交 付 金	20,000	26,058	26,058	100.0%	130.3%
12. 地 方 交 付 税	5,250,000	3,487,774	3,487,774	100.0%	66.4%
13. 交 通 安 全 対 策 特 別 交 付 金	4,500	0	0	-	0.0%
14. 分 担 金 及 び 負 担 金	78,979	43,440	25,994	59.8%	32.9%
15. 使 用 料 及 び 手 数 料	499,296	503,747	204,334	40.6%	40.9%
16. 国 庫 支 出 金	3,879,010	1,356,913	694,316	51.2%	17.9%
17. 県 支 出 金	1,358,772	173,646	68,587	39.5%	5.0%
18. 財 産 収 入	132,517	113,442	66,674	58.8%	50.3%
19. 寄 附 金	449,450	167,108	134,841	80.7%	30.0%
20. 繰 入 金	2,076,489	0	0	-	0.0%
21. 繰 越 金	169,879	245,296	245,296	100.0%	144.4%
22. 諸 収 入	846,531	555,011	214,765	38.7%	25.4%
23. 市 債	1,381,400	0	0	-	0.0%
合 計	21,887,655	11,498,833	8,183,823	71.2%	37.4%

(単位:千円)

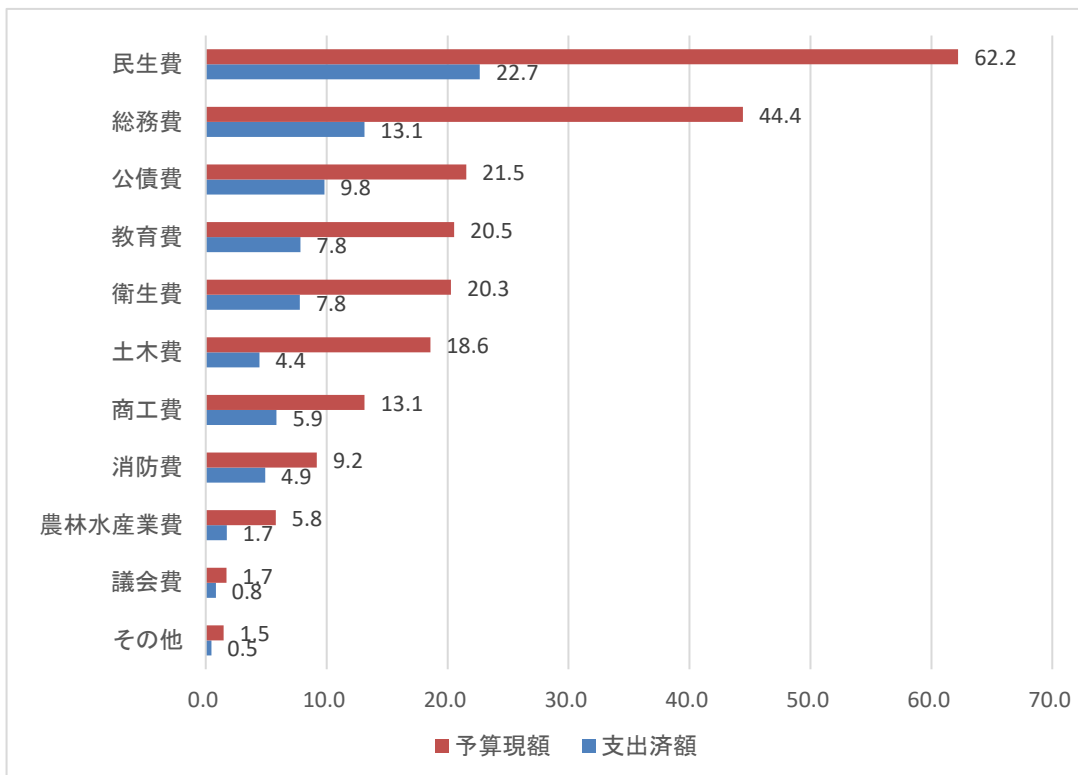
款	歳 出		
	予 算 現 額	支 出 済 額	支 出 歩 合
1. 議 会 費	172,186	83,249	48.3%
2. 総 務 費	4,441,471	1,312,629	29.6%
3. 民 生 費	6,220,716	2,266,706	36.4%
4. 衛 生 費	2,028,282	778,608	38.4%
5. 労 働 費	48,116	17,852	37.1%
6. 農 林 水 産 業 費	579,284	174,342	30.1%
7. 商 工 費	1,313,248	585,936	44.6%
8. 土 木 費	1,856,958	443,272	23.9%
9. 消 防 費	919,582	491,327	53.4%
10. 教 育 費	2,054,312	783,479	38.1%
11. 災 害 復 旧 費	76,989	29,403	38.2%
12. 公 債 費	2,153,500	982,582	45.6%
13. 諸 支 出 金	0	0	-
14. 予 備 費	23,011	0	0.0%
合 計	21,887,655	7,949,385	36.3%

【第5図】令和5年度一般会計上半期の予算の執行状況

【歳入】 ■ 予算現額 21,887,655千円 ■ 収入済額 8,183,823千円



【歳出】 ■ 予算現額 21,887,655千円 ■ 支出済額 7,949,385千円



【第10表】令和5年度特別会計上半期の予算の執行状況(令和5年9月30日現在)

(単位:千円)

区 分	予 算 現 額	収 入 済 額	収 入 歩 合	支 出 済 額	支 出 歩 合
国民健康保険事業	4,230,212	1,561,076	36.9%	1,447,713	34.2%
後期高齢者医療事業	505,253	154,064	30.5%	116,836	23.1%
介護保険事業 (保険事業勘定)	4,174,348	1,779,562	42.6%	1,693,227	40.6%
介護保険事業 (介護サービス事業勘定)	28,943	4,868	16.8%	12,666	43.8%
魚市場事業	11,393	0	0.0%	3,737	32.8%
合 計	8,950,149	3,499,570	39.1%	3,274,179	36.6%

## 第7 令和5年度市税の状況

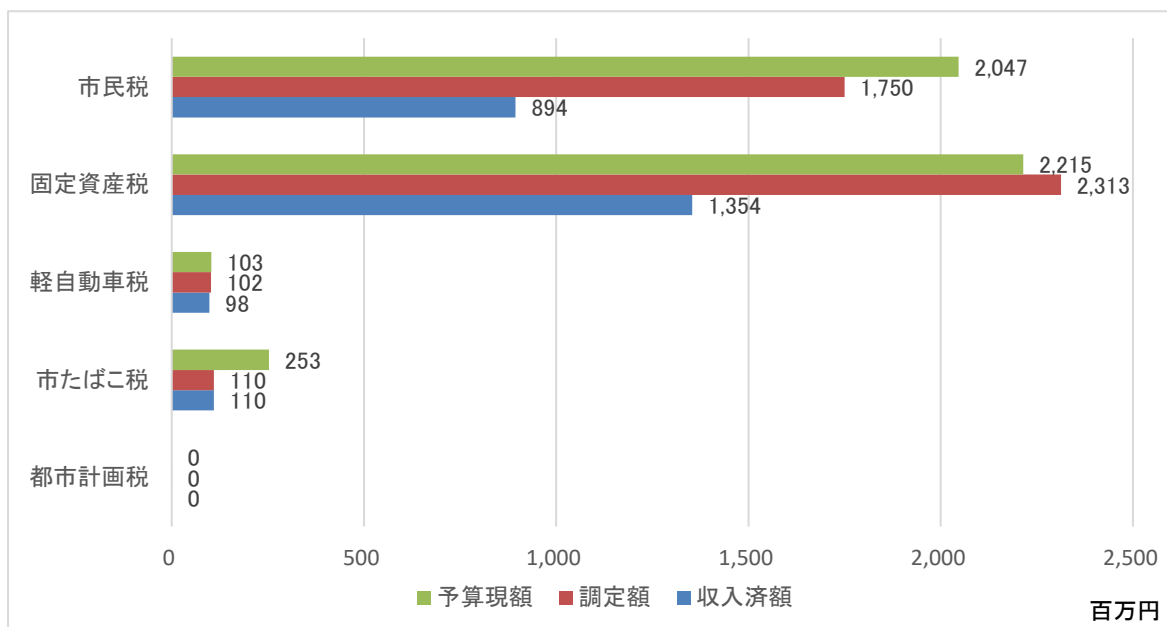
令和5年度上半期の市税の状況は、第11表のとおりです。

【第11表】令和5年度上半期の市税の状況

人 口 30,111 人  
世 帯 数 15,802 世帯  
令和5年9月30日現在

(単位:千円)

市税の内訳	予 算 現 額	構 成 比	調 定 額	収 入 済 額	予 算 額 1人当たりの 額(円)	予 算 額 1世帯当たり の額(円)
1. 市 民 税	2,046,891	44.3%	1,749,742	894,292	67,978	129,534
2. 固 定 資 産 税	2,214,802	48.0%	2,312,908	1,354,036	73,555	140,159
3. 軽 自 動 車 税	103,371	2.2%	102,073	97,738	3,433	6,542
4. 市 た ば こ 税	252,645	5.5%	109,745	109,745	8,390	15,988
5. 都 市 計 画 税	0	0.0%	185	0	0	0
合 計	4,617,709	100.0%	4,274,653	2,455,811	153,356	292,223



## 第8 令和5年度市有財産、一時借入金及び市債の状況

### 1 市有財産

令和5年9月30日現在における市有財産の状況は、第12表のとおりです。

【第12表】市有財産の状況

区 分		令 和 5 年 3 月 31 日 現 在 高	増 減	令 和 5 年 9 月 30 日 現 在 高
1 公 有 財 産	土 地	16,477,250.81 m <sup>2</sup>	△3,829.89 m <sup>2</sup>	16,473,420.92 m <sup>2</sup>
	建 物	354,623.55 m <sup>2</sup>	- m <sup>2</sup>	354,623.55 m <sup>2</sup>
	立 木	416,610 m <sup>3</sup>	- m <sup>3</sup>	416,610 m <sup>3</sup>
	有 価 証 券	26,652 千円	- 千円	26,652 千円
	出 資 による 権 利	389,155 千円	- 千円	389,155 千円
2	債 権	571,541 千円	△ 6,912 千円	564,629 千円
3 基 金	財 政 調 整 基 金	6,549,436 千円	△ 543,659 千円	6,005,777 千円
	減 債 基 金	13,246 千円	0 千円	13,246 千円
	そ の 他 の 基 金	6,687,643 千円	664,545 千円	7,352,188 千円
	(うち土地)	0 m <sup>2</sup>	- m <sup>2</sup>	0 m <sup>2</sup>
	(うち立木)	2,306 m <sup>3</sup>	- m <sup>3</sup>	2,306 m <sup>3</sup>
	合 計	13,250,325 千円	120,886 千円	13,371,211 千円

※ 基金の現在高には、現金のほか債権、貸付金等を含む。

### 2 一時借入金

令和5年4月1日から9月30日の期間中、金融機関からの一時借入は行いませんでした。

### 3 市債

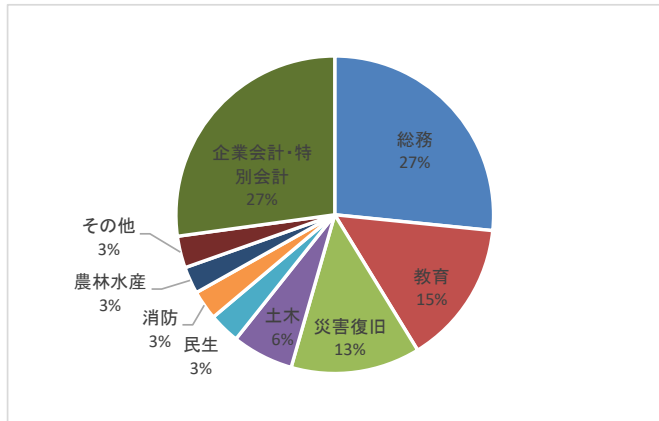
令和5年9月末における市債の現在高は24,596,422千円で、その内訳は、第13表及び第6図、第7図のとおりです。  
 なお、市民1人当たりでは816,858円(1世帯当たり1,556,539円)の現在高となります。  
 (※ 人口及び世帯数は、令和5年9月30日現在の住民基本台帳による。)

【第13表】市債現在高の内訳

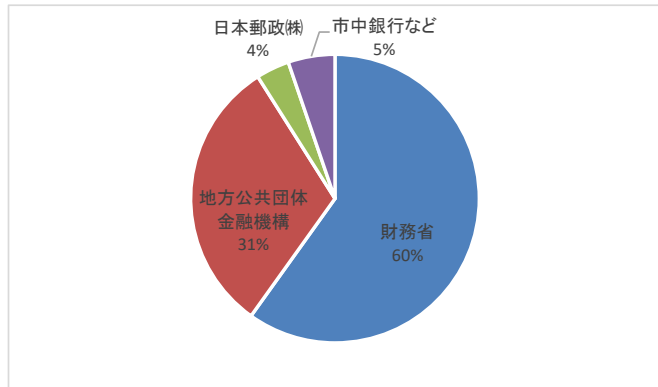
①目的別内訳 (単位:千円)

会計名	区 分	令和5年9月末 現在高
一般会計	1. 普通債	14,674,779
	(1) 総務	6,541,057
	(2) 教育	3,606,646
	(3) 土木	1,541,251
	(4) 民生	776,661
	(5) 消防	735,726
	(6) 農林水産	676,511
	(7) その他	796,927
	2. 災害復旧債	3,239,968
	(1) 教育	2,019,679
	(2) 土木	1,014,318
	(3) 農林水産	104,142
	(4) その他	101,829
	3. その他	0
(1) 転貸	0	
(2) 財政対策	0	
小計	17,914,747	
企業会計特別会計	水道事業会計	1,498,994
	公共下水道事業会計	4,890,135
	漁業集落排水事業会計	292,546
	魚市場事業特別会計	0
	小計	6,681,675
合計	24,596,422	

【第6図】目的別の構成比



【第7図】借入先別の構成比



②借入先別内訳

(単位:千円)

借入先	一般会計	水道事業会計	公共下水道事業会計	漁業集落排水事業会計	魚市場事業特別会計	計
財務省	13,362,146	756,417	482,507	129,158	0	14,730,228
日本郵政(株)	285,791	0	632,959	0	0	918,750
地方公共団体金融機構	3,135,705	742,577	3,615,550	163,388	0	7,657,220
農林漁業金融公庫	30,475	0	0	0	0	30,475
岩手銀行	685,042	0	37,330	0	0	722,372
東北銀行	3,923	0	0	0	0	3,923
宮古信用金庫	20,592	0	121,789	0	0	142,381
花巻農業協同組合	10,626	0	0	0	0	10,626
東日本信用漁業協同組合連合会	70,828	0	0	0	0	70,828
市町村職員共済組合	957	0	0	0	0	957
全国市有物件災害共済会	30,035	0	0	0	0	30,035
市町村振興協会	7,337	0	0	0	0	7,337
岩手県	271,290	0	0	0	0	271,290
合計	17,914,747	1,498,994	4,890,135	292,546	0	24,596,422

# 第9 令和5年度上半期の公営企業会計業務状況

## 1 水道事業会計予算の執行状況

(1) 収益的収入及び支出

(令和5年4月1日～令和5年9月30日)

年度 項目		令和5年度			令和4年度			前年度対比	
		予算現額	執行済額	執行率	予算現額	執行済額	執行率	執行済額	増減率
収入	第1款 水道事業収益	千円 776,522	千円 384,872	% 49.6	千円 779,417	千円 382,746	% 49.1	千円 2,126	% 0.6
	第1項 営業収益	686,260	338,392	49.3	702,288	342,662	48.8	△ 4,270	△ 1.2
	第2項 営業外収益	90,022	46,249	51.4	76,889	39,891	51.9	6,358	15.9
	第3項 特別利益	240	231	96.3	240	193	80.4	38	19.7
支出	第1款 水道事業費用	773,149	317,430	41.1	761,695	320,843	42.1	△ 3,413	△ 1.1
	第1項 営業費用	708,352	301,922	42.6	689,569	304,540	44.2	△ 2,618	△ 0.9
	第2項 営業外費用	64,220	14,931	23.2	71,826	16,237	22.6	△ 1,306	△ 8.0
	第3項 特別損失	577	577	100.0	300	66	22.0	511	774.2
収支損(△)益		3,373	67,442		17,722	61,903		5,539	8.9

(2) 資本的収入及び支出

年度 項目		令和5年度			令和4年度			前年度対比	
		予算現額	執行済額	執行率	予算現額	執行済額	執行率	執行済額	増減率
収入	第1款 水道事業資本的収入	千円 317,649	千円 21,263	% 6.7	千円 424,884	千円 0	% 0.0	千円 21,263	% -
	第1項 工事負担金	0	21,263	-	0	0	-	21,263	-
	第2項 他会計出資金	31,591	0	0.0	31,820	0	0.0	0	-
	第3項 国庫補助金	236,644	0	0.0	353,553	0	0.0	0	-
	第4項 他会計補助金	43,758	0	0.0	38,224	0	0.0	0	-
	第5項 他会計負担金	5,656	0	0.0	1,287	0	0.0	0	-
支出	第1款 水道事業資本的支出	996,667	65,847	6.6	853,790	65,513	7.7	334	0.5
	第1項 建設改良費	865,612	642	0.1	723,555	721	0.1	△ 79	△ 11.0
	第2項 企業債償還金	131,055	65,205	49.8	130,235	64,792	49.8	413	0.6
差引額		△ 679,018	△ 44,584		△ 428,906	△ 65,513		20,929	△ 31.9



## 2 公共下水道事業会計予算の執行状況

(1) 収益的收入及び支出

(令和5年4月1日～令和5年9月30日)

項目	年度	令和5年度			令和4年度			前年度対比	
		予算現額	執行済額	執行率	予算現額	執行済額	執行率	執行済額	増減率
収入	第1款 下水道事業収益	千円 1,497,392	千円 514,993	% 34.4	千円 1,435,943	千円 516,815	% 36.0	千円 △ 1,822	% △ 0.4
	第1項 営業収益	433,554	221,712	51.1	444,989	223,905	50.3	△ 2,193	△ 1.0
	第2項 営業外収益	1,063,838	293,281	27.6	990,954	292,910	29.6	371	0.1
支出	第1款 下水道事業費用	1,478,583	801,790	54.2	1,415,194	782,524	55.3	19,266	2.5
	第1項 営業費用	1,407,275	767,318	54.5	1,344,390	746,675	55.5	20,643	2.8
	第2項 営業外費用	71,078	34,356	48.3	70,224	35,849	51.0	△ 1,493	△ 4.2
	第3項 特別損失	230	116	50.4	580	0	0.0	116	-
収支損(△)益		18,809	△ 286,797		20,749	△ 265,709		△ 21,088	7.9

(2) 資本的收入及び支出

項目	年度	令和5年度			令和4年度			前年度対比	
		予算現額	執行済額	執行率	予算現額	執行済額	執行率	執行済額	増減率
収入	第1款 資本的收入	千円 479,552	千円 71,674	% 14.9	千円 460,267	千円 85,309	% 18.5	千円 △ 13,635	% △ 16.0
	第1項 分担金及び負担金	13,754	20,574	149.6	13,270	18,309	138.0	2,265	12.4
	第2項 国庫補助金	184,000	0	0.0	181,500	0	0.0	0	-
	第3項 他会計出資金	11,198	0	0.0	11,197	0	0.0	0	-
	第5項 企業債	270,600	51,100	18.9	254,300	67,000	26.3	△ 15,900	△ 23.7
支出	第1款 資本の支出	761,756	458,747	60.2	793,770	583,537	73.5	△ 124,790	△ 21.4
	第1項 建設改良費	418,310	287,878	68.8	457,235	415,428	90.9	△ 127,550	△ 30.7
	第2項 企業債償還金	343,446	170,869	49.8	336,535	168,109	50.0	2,760	1.6
差引額		△ 282,204	△ 387,073		△ 333,503	△ 498,228		111,155	△ 22.3

### 3 漁業集落排水事業会計予算の執行状況

(1) 収益的收入及び支出

(令和5年4月1日～令和5年9月30日)

項目	年度	令和5年度			令和4年度			前年度対比	
		予算現額	執行済額	執行率	予算現額	執行済額	執行率	執行済額	増減率
収入	第1款 漁業集落排水事業収益	千円 55,457	千円 14,091	% 25.4	千円 52,292	千円 14,353	% 27.4	千円 △ 262	% △ 1.8
	第1項 営業収益	8,510	4,037	47.4	8,525	4,301	50.5	△ 264	△ 6.1
	第2項 営業外収益	46,947	10,054	21.4	43,767	10,052	23.0	2	0.0
	第1款 漁業集落排水事業費用	55,465	30,998	55.9	52,326	29,948	57.2	1,050	3.5
支出	第1項 営業費用	49,592	28,018	56.5	46,024	26,795	58.2	1,223	4.6
	第2項 営業外費用	5,873	2,980	50.6	6,220	3,153	50.6	△ 167	△ 4.8
	第3項 特別損失	0	0	-	82	0	0.0	0	-
	収支損(△)益	△ 8	△ 16,907		△ 34	△ 15,595		△ 1,312	8.4

(2) 資本的收入及び支出

項目	年度	令和5年度			令和4年度			前年度対比	
		予算現額	執行済額	執行率	予算現額	執行済額	執行率	執行済額	増減率
収入	第1款 資本的收入	千円 10,213	千円 66	% 0.6	千円 9,960	千円 87	% 0.9	千円 △ 21	% △ 24.1
	第1項 分担金及び負担金	94	66	70.2	116	87	75.0	△ 21	△ 24.1
	第3項 他会計出資金	10,119	0	0.0	9,844	0	0.0	0	-
支出	第1款 資本の支出	17,948	8,930	49.8	17,601	8,758	49.8	172	2.0
	第2項 企業債償還金	17,948	8,930	49.8	17,601	8,758	49.8	172	2.0
差引額		△ 7,735	△ 8,864		△ 7,641	△ 8,671		△ 193	2.2