

財政状況の公表

目 次

第1	令和4年度予算の状況	1
第2	令和4年度下半期の予算の執行状況	3
第3	令和4年度市税の状況	5
第4	令和4年度市有財産、一時借入金及び市債の状況	6
第5	令和5年度予算の状況	8

令和5年5月1日
岩手県釜石市

第1 令和4年度予算の状況

令和4年度一般会計及び各特別会計予算の令和5年3月31日現在の状況は、第1表のとおりです。（ただし、繰越予算分を除く。）また、一般会計の歳入歳出予算の構造は、第2表、第1図のとおりです。

【第1表】令和4年度一般会計・特別会計予算の状況

5号: 1,703,000
6号: 117,141(追加提案)

7号: △105,141
8号: 27,000(専決処分)

(単位:千円)

区 分	令和4年度 当初予算額	6月定例議会 補正予算額	8月臨時議会 補正予算額	9月定例議会 補正予算額	11月臨時議会 補正予算額	12月定例議会 補正予算額	3月定例議会 補正予算額	合 計
一 般 会 計	19,823,000	452,000	217,600	352,400	340,000	1,820,141	△ 78,141	22,927,000
国民健康保険事業	4,155,958					290,367		4,446,325
後期高齢者医療事業	571,243					△ 22,474		548,769
介護 保険	保険事業勘定	4,164,367				44,390	303	4,209,060
	介護サービス事業勘定	28,637				△ 172		28,465
魚 市 場 事 業	14,848						△ 2,246	12,602
合 計	28,758,053	452,000	217,600	352,400	340,000	2,132,252	△ 80,084	32,172,221

【第2表】令和4年度一般会計予算の状況

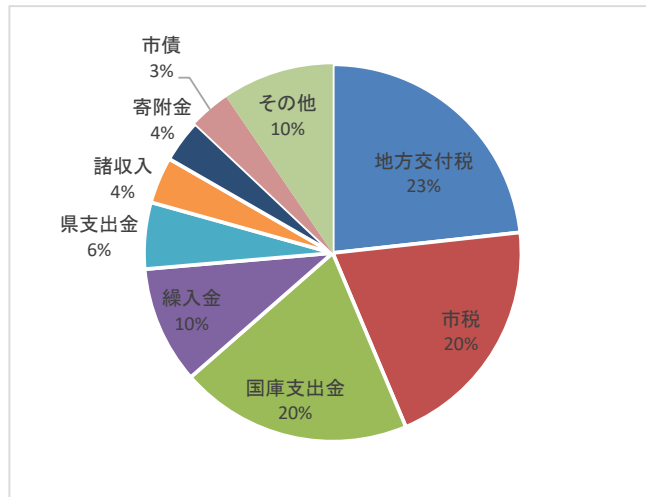
【第1図】令和4年度一般会計予算の状況

【歳入予算の内訳】

(単位:千円)

1. 市 税	4,678,695
2. 地 方 譲 与 税	229,112
3. 利 子 割 交 付 金	2,298
4. 配 当 割 交 付 金	5,098
5. 株 式 等 譲 渡 所 得 割 交 付 金	6,684
6. 法 人 事 業 税 交 付 金	100,000
7. 地 方 消 費 税 交 付 金	790,000
8. ゴルフ場利用税交付金	—
9. 自動車取得税交付金	0
10. 環 境 性 能 割 交 付 金	7,709
11. 地 方 特 例 交 付 金	28,037
12. 地 方 交 付 税	5,332,112
13. 交通安全対策特別交付金	4,600
14. 分 担 金 及 び 負 担 金	72,371
15. 使 用 料 及 び 手 数 料	497,058
16. 国 庫 支 出 金	4,561,541
17. 県 支 出 金	1,307,009
18. 財 産 収 入	151,704
19. 寄 附 金	848,064
20. 繰 入 金	2,309,593
21. 繰 越 金	290,366
22. 諸 収 入	913,149
23. 市 債	791,800
合 計	22,927,000

【歳入予算の構造】

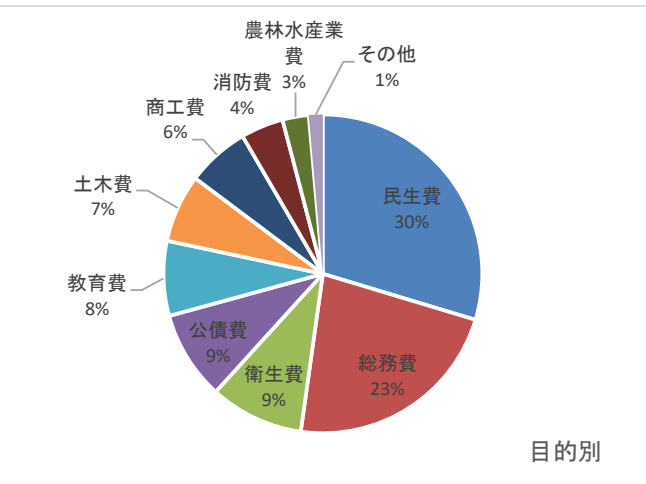


【歳出予算の内訳】

(単位:千円)

1. 議 会 費	172,252
2. 総 務 費	5,171,723
3. 民 生 費	6,800,512
4. 衛 生 費	2,182,031
5. 労 働 費	46,126
6. 農 林 水 産 業 費	609,982
7. 商 工 費	1,458,479
8. 土 木 費	1,581,247
9. 消 防 費	990,873
10. 教 育 費	1,741,876
11. 災 害 復 旧 費	76,600
12. 公 債 費	2,065,299
13. 諸 支 出 金	0
14. 予 備 費	30,000
合 計	22,927,000

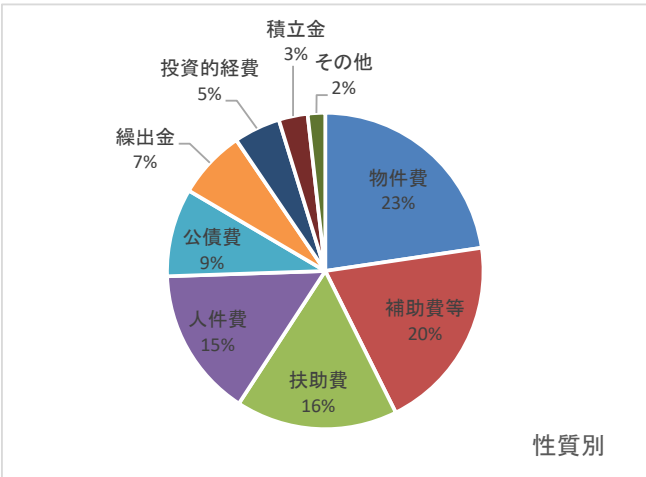
【歳出予算の構造】



性質別

(単位:千円)

1. 人 件 費	3,502,255
2. 物 件 費	5,193,294
3. 維 持 補 修 費	98,194
4. 扶 助 費	3,792,963
5. 補 助 費 等	4,584,455
6. 公 債 費	2,065,299
7. 積 立 金	677,782
8. 投 資 及 び 出 資 金 ・ 貸 付 金	280,673
9. 繰 出 金	1,612,337
10. 投 資 的 経 費	1,089,748
内 訳	
(1) 普 通 建 設 事 業 費	1,013,148
(2) 災 害 復 旧 事 業 費	76,600
(3) 失 業 対 策 事 業 費	—
11. 予 備 費	30,000
合 計	22,927,000



第2 令和4年度下半期の予算の執行状況

令和4年度下半期の予算の執行状況（令和5年3月31日現在）について、一般会計は第3表、第2図、特別会計は第4表のとおりです。（ただし、繰越予算分を含む。）

【第3表】令和4年度一般会計下半期の予算の執行状況

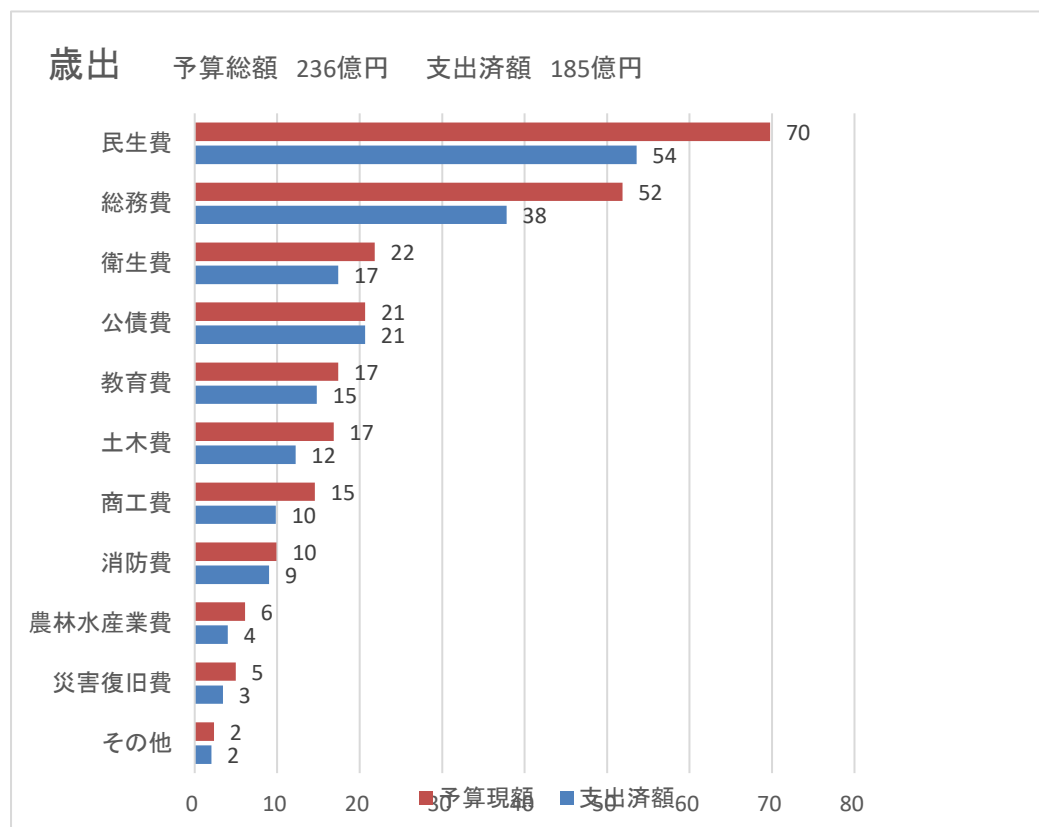
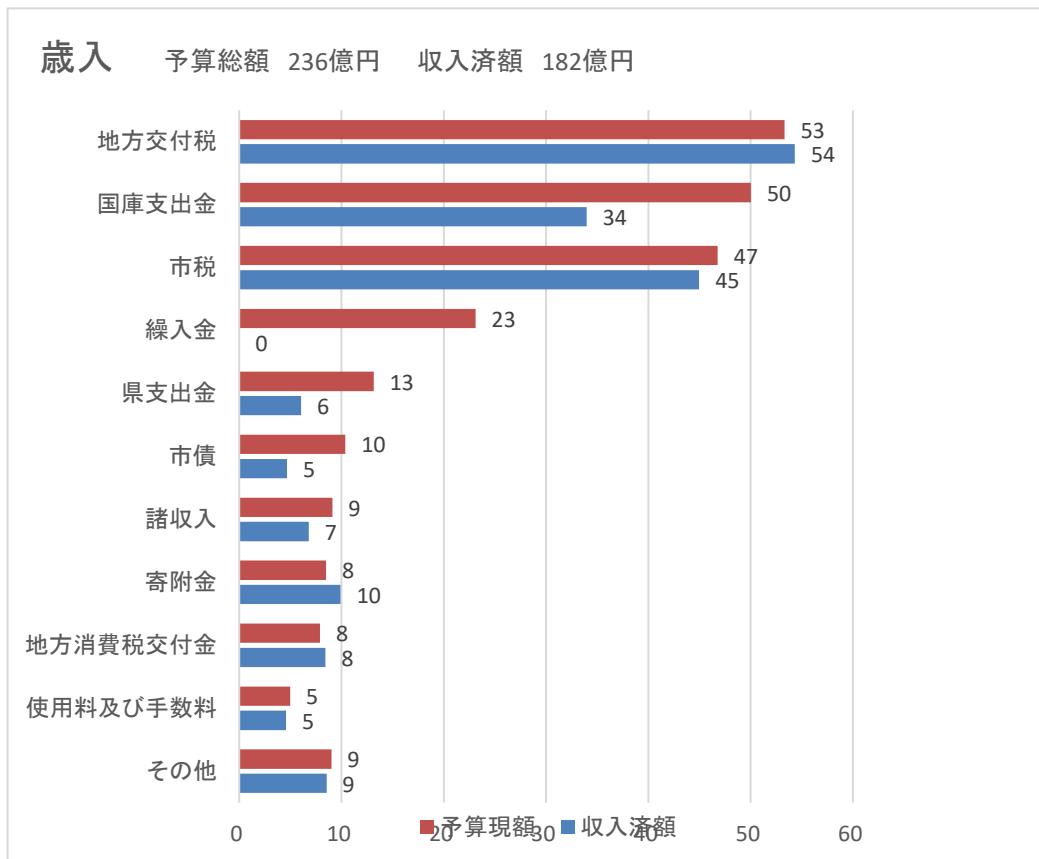
（単位：千円）

款	歳		入		収入歩合	
	予算現額	調定額	収入済額	調定比	予算比	
1. 市 税	4,678,695	4,813,797	4,497,406	93.4%	96.1%	
2. 地 方 譲 与 税	229,112	240,793	213,327	88.6%	93.1%	
3. 利 子 割 交 付 金	2,298	1,088	1,088	100.0%	47.3%	
4. 配 当 割 交 付 金	5,098	8,405	8,405	100.0%	164.9%	
5. 株 式 等 譲 渡 所 得 割 交 付 金	6,684	6,311	6,311	100.0%	94.4%	
6. 法 人 事 業 税 交 付 金	100,000	94,098	94,098	100.0%	94.1%	
7. 地 方 消 費 税 交 付 金	790,000	841,858	841,858	100.0%	106.6%	
8. ゴルフ場利用税交付金	—	—	—	—	—	
9. 自動車取得税交付金	0	160	160	100.0%	0.0%	
10. 環境性能割交付金	7,709	9,236	9,236	100.0%	119.8%	
11. 地方特例交付金	28,037	28,037	28,037	100.0%	100.0%	
12. 地 方 交 付 税	5,332,112	5,433,192	5,433,192	100.0%	101.9%	
13. 交通安全対策特別交付金	4,600	3,700	3,700	100.0%	80.4%	
14. 分担金及び負担金	72,371	85,435	64,179	75.1%	88.7%	
15. 使用料及び手数料	497,058	558,261	458,761	82.2%	92.3%	
16. 国 庫 支 出 金	5,002,742	4,895,710	3,397,049	69.4%	67.9%	
17. 県 支 出 金	1,314,837	1,221,672	604,424	49.5%	46.0%	
18. 財 産 収 入	151,704	173,530	131,545	75.8%	86.7%	
19. 寄 附 金	848,064	1,035,028	991,360	95.8%	116.9%	
20. 繰 入 金	2,309,593	931,104	3,235	0.3%	0.1%	
21. 繰 越 金	294,070	294,070	294,070	100.0%	100.0%	
22. 諸 収 入	913,149	937,480	679,184	72.4%	74.4%	
23. 市 債	1,037,800	859,200	466,700	54.3%	45.0%	
合 計	23,625,733	22,472,165	18,227,325	81.1%	77.2%	

（単位：千円）

款	歳		支出歩合
	予算現額	支出済額	
1. 議 会 費	172,252	159,656	92.7%
2. 総 務 費	5,185,643	3,781,446	72.9%
3. 民 生 費	6,976,292	5,358,081	76.8%
4. 衛 生 費	2,182,031	1,740,480	79.8%
5. 労 働 費	46,126	43,069	93.4%
6. 農 林 水 産 業 費	609,982	402,708	66.0%
7. 商 工 費	1,458,479	984,362	67.5%
8. 土 木 費	1,684,994	1,223,024	72.6%
9. 消 防 費	990,873	901,566	91.0%
10. 教 育 費	1,741,876	1,481,287	85.0%
11. 災 害 復 旧 費	496,128	342,397	69.0%
12. 公 債 費	2,065,299	2,064,824	100.0%
13. 諸 支 出 金	0	0	0.0%
14. 予 備 費	15,758	0	0.0%
合 計	23,625,733	18,482,900	78.2%

【第2図】令和4年度一般会計下半期の予算の執行状況



【第4表】令和4年度特別会計下半期の予算の執行状況

(単位:千円)

区 分	予 算 現 額	収 入 済 額	収 入 歩 合	支 出 済 額	支 出 歩 合	
国民健康保険事業	4,446,325	3,778,429	85.0%	3,740,575	84.1%	
後期高齢者医療事業	548,769	308,064	56.1%	421,217	76.8%	
介護 保険	保険事業勘定	4,209,060	3,388,814	80.5%	3,620,635	86.0%
	介護サービス事業勘定	28,465	10,218	35.9%	25,682	90.2%
魚市場事業	12,602	8,755	69.5%	9,511	75.5%	
合 計	9,245,221	7,494,280	81.1%	7,817,620	84.6%	

第3 令和4年度市税の状況

令和4年度下半期の市税の状況は、第5表のとおりです。

【第5表】令和4年度下半期の市税の状況

人 口 30,288 人
世 帯 数 15,713 世帯
令和5年3月31日現在

(単位:千円)

	予 算 現 額	構 成 比	調 定 額	収 入 済 額	予 算 額 1人当り の額(円)	予 算 額 1世帯当り の額(円)
1. 市 民 税	2,115,899	45.2%	2,148,664	1,937,413	69,859	134,659
2. 固 定 資 産 税	2,200,080	47.0%	2,293,223	2,191,571	72,639	140,017
3. 軽 自 動 車 税	100,627	2.2%	105,408	102,105	3,322	6,404
4. 市 た ば こ 税	262,080	5.6%	266,317	266,317	8,653	16,679
5. 都 市 計 画 税	9	0.0%	185	0	0	1
合 計	4,678,695	100.0%	4,813,797	4,497,406	154,473	297,760

第4 令和4年度市有財産、一時借入金及び市債の状況

1 市有財産

令和5年3月31日現在における市有財産の状況は、第6表のとおりです。

【第6表】市有財産の状況

区 分		令 和 4 年 9 月 30 日 現 在 高	増 減	令 和 5 年 3 月 31 日 現 在 高
1 公 有 財 産	土 地	16,470,579.63 m ²	6,671.18 m ²	16,477,250.81 m ²
	建 物	355,773.48 m ²	△ 1,149.93 m ²	354,623.55 m ²
	立 木	423,814 m ³	△ 7,204 m ³	416,610 m ³
	有 価 証 券	26,652 千円	0 千円	26,652 千円
	出資による権利	389,155 千円	0 千円	389,155 千円
2	債 権	605,077 千円	△ 33,536 千円	571,541 千円
3 基 金	財政調整基金	6,549,436 千円	0 千円	6,549,436 千円
	減 債 基 金	7,745 千円	5,501 千円	13,246 千円
	その他の基金	7,088,498 千円	△ 400,855 千円	6,687,643 千円
	(うち土地)	0 m ²	0 m ²	0 m ²
	(うち立木)	4,703 m ³	△ 2,397 m ³	2,306 m ³
	合 計	13,645,679 千円	△ 395,354 千円	13,250,325 千円

※ 基金の現在高には、現金のほか債権、貸付金等を含む。

2 一時借入金

令和4年度は、金融機関からの一時借入は行いませんでした。

3 市債

令和5年3月末における市債の現在高は25,411,208千円で、その内訳は、第7表及び第3図、第4図のとおりです。

なお、市民1人当たりでは838,986円(1世帯当たり1,617,209円)の現在高となります。

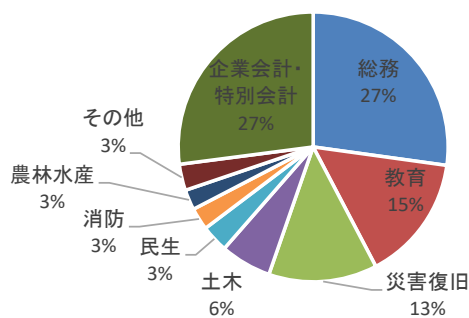
(※ 人口及び世帯数は、令和5年3月31日現在の住民基本台帳による。)

【第7表】市債現在高の内訳

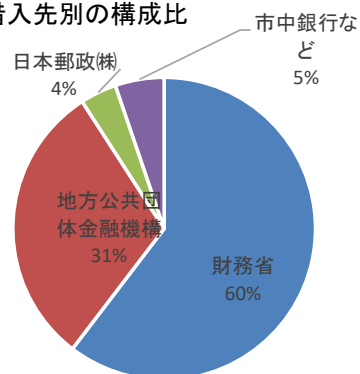
①目的別内訳 (単位:千円)

会計名	区 分	令和5年3月末 現 在 高
一般会計	1. 普 通 債	15,231,168
	(1) 総 務	6,909,176
	(2) 教 育	3,843,502
	(3) 土 木	1,555,437
	(4) 民 生	829,786
	(5) 消 防	675,995
	(6) 農 林 水 産	617,455
	(7) そ の 他	799,817
	2. 災 害 復 旧 債	3,304,462
	(1) 教 育	2,019,958
	(2) 土 木	1,061,245
	(3) 農 林 水 産	114,260
	(4) そ の 他	108,999
3. そ の 他	0	
(1) 転 貸	0	
(2) 財 政 対 策	0	
企業会計 特別会計	水 道 事 業 会 計	1,564,199
	公 共 下 水 道 事 業 会 計	5,009,904
	漁 業 集 落 排 水 事 業 会 計	301,475
	魚 市 場 事 業 特 別 会 計	0
	小 計	6,875,578
合 計		25,411,208

【第3図】目的別の構成比



【第4図】借入先別の構成比



②借入先別内訳

(単位:千円)

借 入 先	一 般 会 計	水 道 事 業 会 計	公 共 下 水 道 事 業 会 計	漁 業 集 落 排 水 事 業 会 計	魚 市 場 事 業 特 別 会 計	計
財 務 省	13,902,913	789,321	515,643	133,239	0	15,341,116
日 本 郵 政 (株)	325,869	0	663,253	0	0	989,122
地 方 公 共 団 体 金 融 機 構	3,140,821	774,878	3,668,987	168,236	0	7,752,922
農 林 漁 業 金 融 公 庫	36,951	0	0	0	0	36,951
岩 手 銀 行	688,758	0	38,043	0	0	726,801
東 北 銀 行	4,288	0	0	0	0	4,288
宮 古 信 用 金 庫	4,400	0	123,978	0	0	128,378
花 巻 農 業 協 同 組 合	12,535	0	0	0	0	12,535
東 日 本 信 用 漁 業 協 同 組 合 連 合 会	75,366	0	0	0	0	75,366
市 町 村 職 員 共 済 組 合	1,903	0	0	0	0	1,903
全 国 市 有 物 件 災 害 共 済 会	33,546	0	0	0	0	33,546
市 町 村 振 興 協 会	9,783	0	0	0	0	9,783
岩 手 県	298,497	0	0	0	0	298,497
合 計	18,535,630	1,564,199	5,009,904	301,475	0	25,411,208

第5 令和5年度予算の状況

令和5年度一般会計当初予算の状況は第8表、第5図、また、一般会計、特別会計及び企業会計の当初予算における前年度との比較は第9表のとおりです。

【第8表】令和5年度一般会計予算の状況

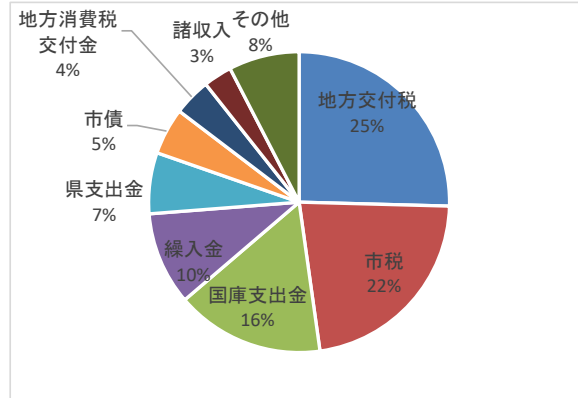
【歳入予算の内訳】

(単位:千円)

1. 市 税	4,617,709
2. 地 方 譲 与 税	181,962
3. 利 子 割 交 付 金	2,129
4. 配 当 割 交 付 金	7,000
5. 株 式 等 譲 渡 所 得 割 交 付 金	8,000
6. 法 人 事 業 税 交 付 金	90,000
7. 地 方 消 費 税 交 付 金	826,154
8. ゴ ル フ 場 利 用 税 交 付 金	—
9. 自 動 車 取 得 税 交 付 金	—
10. 環 境 性 能 割 交 付 金	7,878
11. 地 方 特 例 交 付 金	20,000
12. 地 方 交 付 税	5,250,000
13. 交 通 安 全 対 策 特 別 交 付 金	4,500
14. 分 担 金 及 び 負 担 金	78,979
15. 使 用 料 及 び 手 数 料	499,296
16. 国 庫 支 出 金	3,296,361
17. 県 支 出 金	1,356,210
18. 財 産 収 入	132,517
19. 寄 附 金	434,450
20. 繰 入 金	2,068,296
21. 繰 越 金	100,000
22. 諸 収 入	634,059
23. 市 債	1,036,500
合 計	20,652,000

【第5図】令和5年度一般会計予算の状況

【歳入予算の構造】

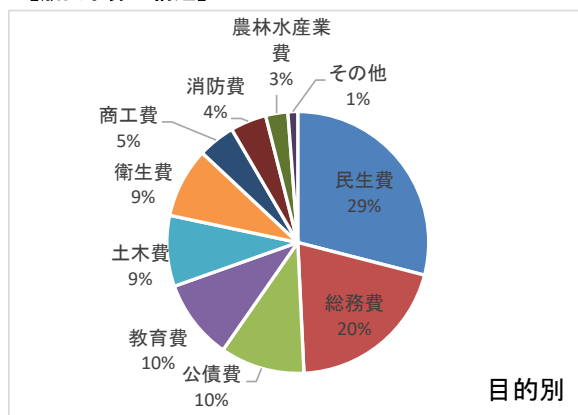


【歳出予算の内訳】

目的別 (単位:千円)

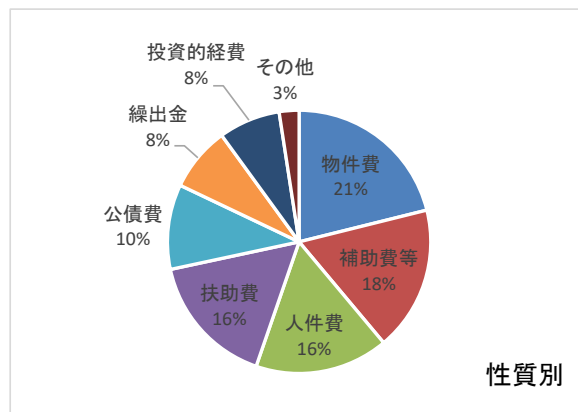
1. 議 会 費	172,186
2. 総 務 費	4,177,702
3. 民 生 費	5,992,540
4. 衛 生 費	1,788,282
5. 労 働 費	48,116
6. 農 林 水 産 業 費	566,384
7. 商 工 費	950,870
8. 土 木 費	1,809,047
9. 消 防 費	919,061
10. 教 育 費	2,044,312
11. 災 害 復 旧 費	—
12. 公 債 費	2,153,500
13. 諸 支 出 金	—
14. 予 備 費	30,000
合 計	20,652,000

【歳出予算の構造】



性質別 (単位:千円)

1. 人 件 費	3,385,523
2. 物 件 費	4,362,060
3. 維 持 補 修 費	173,501
4. 扶 助 費	3,376,439
5. 補 助 費 等	3,671,501
6. 公 債 費	2,153,500
7. 積 立 金	11,846
8. 投 資 及 び 出 資 金 ・ 貸 付 金	286,976
9. 繰 出 金	1,637,002
10. 投 資 的 経 費	1,563,652
内 訳	
(1) 普 通 建 設 事 業 費	1,563,652
(2) 災 害 復 旧 事 業 費	—
(3) 失 業 対 策 事 業 費	—
11. 予 備 費	30,000
合 計	20,652,000



【第9表】令和5年度一般会計・特別会計・企業会計予算の状況

(単位:千円)

区 分		令 和 5 年 度 当 初 予 算 額	令 和 4 年 度 当 初 予 算 額	比 較	増 減 率 (%)	
一般会計		20,652,000	19,823,000	829,000	4.2	
特別会計	国民健康保険事業	4,230,212	4,155,958	74,254	1.8	
	後期高齢者医療事業	505,253	571,243	△ 65,990	△ 11.6	
	介護 保険	保険事業勘定	4,174,348	4,164,367	9,981	0.2
		介護サービス事業勘定	28,943	28,637	306	1.1
	魚市場事業	11,393	14,848	△ 3,455	△ 23.3	
	小計	8,950,149	8,935,053	15,096	0.2	
企業会計	水道事業	事業収益	776,522	779,417	△ 2,895	△ 0.4
		事業費用	733,149	761,695	△ 28,546	△ 3.7
		資本的収入	317,649	424,884	△ 107,235	△ 25.2
		資本的支出	996,667	853,790	142,877	16.7
	公共下水道事業	事業収益	1,497,392	1,435,943	61,449	4.3
		事業費用	1,478,583	1,415,194	63,389	4.5
		資本的収入	479,552	460,267	19,285	4.2
		資本的支出	761,756	758,770	2,986	0.4
	漁業集落排水事業	事業収益	55,457	52,292	3,165	6.1
		事業費用	55,465	52,426	3,039	5.8
		資本的収入	10,213	9,960	253	2.5
		資本的支出	17,948	17,601	347	2.0
	支出小計	4,043,568	3,859,476	184,092	4.8	
	合 計	33,645,717	32,617,529	1,028,188	3.2	