














令和3年

釜石市の一日

		<p>① 出生</p>  <p>0.4人／日 全市町村平均（令和3年） 1.3人／日</p>
<p>② 死亡</p>  <p>1.8人／日 全市町村平均（令和3年） 2.3人／日</p>	<p>③ 結婚</p>  <p>0.2件／日 全市町村平均（令和2年） 0.8件／日</p>	<p>④ 離婚</p>  <p>0.1件／日 全市町村平均（令和2年） 0.3件／日</p>
<p>⑤ 転入</p>  <p>2.4人／日 全市町村平均（令和2年） 3.9人／日</p>	<p>⑥ 転出</p>  <p>3.1人／日 全市町村平均（令和2年） 3.9人／日</p>	<p>⑦ 救急出動</p>  <p>4.1件／日 全市町村平均（令和元年） 10.4件／日</p>
<p>⑧ 交通事故(人身事故)</p>  <p>0.1件／日 全市町村平均（令和2年） 0.5件／日</p>	<p>⑨ 犯罪</p>  <p>0.2件／日 全市町村平均（令和2年） 1.2件／日</p>	<p>⑩ ごみ収集</p>  <p>34.3t／日</p>
<p>⑪ し尿処理</p>  <p>34.7k1／日</p>	<p>⑫ 上水道給水量(家庭向け)</p>  <p>6731.2m³／日</p>	<p>⑬ 火災</p>  <p>0.01件／日 全市町村平均（令和元年） 0.06件／日</p>

(注) ⑩～⑫については、年度集計。

(注) 全市町村平均は、社会・人口統計体系から得た全国数値を団体数で除して算出。

<p>1k m<sup>2</sup>あたり人口</p>  <p>71.3人</p>	<p>世帯あたり人口</p>  <p>1.97人</p>	<p>令和3年</p> <p>市 民 生 活</p>
<p>世帯あたり自動車数</p>  <p>1.4台</p>	<p>世帯あたり図書館蔵書数</p>  <p>8.6冊</p>	
<p>1人あたり市民所得</p>  <p>2,987,000円</p>	<p>1人あたり市税（歳入）</p>  <p>144,284円</p>	
		<p>世帯あたり公園緑地</p>  <p>64.9m<sup>2</sup></p>
		<p>1人あたり予算（歳出）</p>  <p>759,016円</p>

(注) 基準人口・世帯数は、令和3年12月31日の住民基本台帳。

(注) 一人あたり市民所得(令和元年度)の基準人口は「岩手県人口移動報告年報」(岩手県政策地域部調査統計課)の令和元年10月1日現在による。