

---

---

# 釜石市統計書

令和3年版

釜石市



# 利用にあたって

1. 釜石市統計書は、本市の人口・産業経済・教育文化などの各分野にわたり、重要で基礎的な統計資料を総合的に収録したものです。
2. 資料は、各種統計調査の結果を主とし、庁内各課並びに各官公庁・会社・団体等から提供されたものを収録したものです。
3. 収録資料は、主として令和3年（または令和3年度）にかかる資料を掲載しました。
4. 各統計表の数値は、特別の表示や注釈のない限り釜石市を範囲としています。
5. 原則として、表示単位未満（構成比においては、小数点以下第2位）を四捨五入したため、合計の数値と内訳の計とが一致しない場合があります。
6. 掲載した資料については、各表上部右側に数値の単位を、脚注には資料の出所をそれぞれ記載しましたが、出所の記載のないものは総合政策課所管によるものです。
7. 統計表中の符号は、次のとおりです。

|     |                           |
|-----|---------------------------|
| 0   | 単位未満のもの                   |
| —   | 皆無または該当数値がないもの            |
| ... | 資料がなく不詳のもの                |
| x   | 数値が秘匿されているもの又は発表をさしひかえたもの |
| △   | 減少                        |

# 《 目 次 》

|                                       |    |  |    |
|---------------------------------------|----|--|----|
| <b>I 土地・気象</b>                        |    |  |    |
| 1. 市の位置及び境界                           | 2  | 26. 住宅の建て方、住居の種類、住宅の<br>所有の関係別一般世帯数及び一世帯<br>当たり人員    | 33 |
| 2. 市の面積                               | 2  | 27. 常住地による従業地、通学地別15<br>歳以上就業者数及び通学者数                | 35 |
| 3. 主な山岳                               | 3  | 28. 従業地、通学地による常住地別15<br>歳以上就業者数及び通学者数                | 35 |
| 4. 主な河川                               | 3  | 29. 常住地又は従業地による産業(大分<br>類)別15歳以上就業者数                 | 36 |
| 5. 主な島                                | 3  | 30. 常住地又は従業地・通学地による<br>年齢(5歳階級)、男女別人口及び15<br>歳以上就業者数 | 37 |
| 6. 主なダム                               | 3  | 31. 人口集中地区人口、面積及び人口密度                                | 39 |
| 7. 土地・家屋                              | 4  |  |    |
| 8. 住宅の概要                              | 7  | <b>IV 事業所</b>  |    |
| 9. 気象状況                               | 8  | 32. 産業(中分類)別事業所数及び従業者数                               | 42 |
| 10. 気象の極値                             | 8  | 33. 産業(大分類)別事業所数の推移                                  | 46 |
| 11. 気象通報・情報受理状況                       | 9  | 34. 産業(大分類)別従業者数の推移                                  | 46 |
| 12. 地震・津波に関する警報等受理状況                  | 10 | 35. 従業者規模別事業所数及び従業者数                                 | 47 |
|                                       |    | 36. 産業(大分類)別、管内別事業所数及<br>び従業者数                       | 48 |
| <b>II 人口</b>                          |    | <b>V 農業・林業</b>                                       |    |
| 13. 戸籍人口及び住民基本台帳人口                    | 12 | 37. 農業の概況  | 50 |
| 14. 自然動態及び社会動態                        | 13 | 38. 経営耕地面積規模別農業経営体数                                  | 51 |
| 15. 戸籍の届出件数                           | 14 | 39. 主副業別農家数・経営体数(販売農家<br>・個人経営体)                     | 52 |
| 16. 外国人住民数                            | 14 | 40. 販売目的の家畜を飼養している農家<br>数と飼養頭羽数                      | 52 |
| <b>III 国勢調査</b>                       |    | 41. 農地の転用、移転件数及び面積                                   | 53 |
| 17. 地域別人口及び世帯の推移                      | 16 | 42. 林業の概況  | 53 |
| 18. 年齢5歳階級別、男女別人口                     | 21 | 43. 林野面積   | 53 |
| 19. 年齢各歳別、男女別人口                       | 22 | <b>VI 水産業</b>  |    |
| 20. 産業(大分類)、年齢(5歳階級)、<br>男女別15歳以上就業者数 | 25 | 44. 階層別、組織別経営体数                                      | 56 |
| 21. 産業(大分類)、従業上の地位及び<br>男女別15歳以上就業者数  | 27 | 45. 海面養殖業(養殖種類別生産額)                                  | 61 |
| 22. 労働力状態                             | 29 | 46. 海面漁業(漁業種別水揚高)                                    | 62 |
| 23. 世帯の種類、世帯人員(10区分)別<br>世帯数及び世帯人員    | 30 |  |    |
| 24. 施設等の世帯の種類別、世帯数及<br>び世帯人員          | 30 |  |    |
| 25. 世帯の家族類型別一般世帯数、一<br>般世帯人員及び親族人員    | 31 |  |    |

|      |                          |    |       |                       |     |
|------|--------------------------|----|-------|-----------------------|-----|
| 47.  | 海面漁業(魚種別水揚高)             | 63 | X III | 社会福祉・労働               |     |
| 48.  | 釜石市魚市場への都道府県別水揚高         | 64 | 75.   | 生活保護人員及び保護費           | 94  |
| 49.  | 鮭水揚げ量の推移                 | 65 | 76.   | 世帯の労働力類型別被保護世帯数       | 94  |
| 50.  | 鮭稚魚放流数の推移                | 65 | 77.   | 国民健康保険                | 95  |
| 51.  | 漁港概要                     | 66 | 78.   | 後期高齢者医療               | 95  |
|      |                          |    | 79.   | 母子・父子・寡婦福祉資金貸付状況      | 95  |
| VII  | 工 業                      |    | 80.   | 国民年金加入状況              | 96  |
| 52.  | 事業所数、従業者数及び製造品出荷額等       | 68 | 81.   | 国民年金受給状況              | 96  |
|      |                          |    | 82.   | 労働組合数及び組合員数           | 96  |
| VIII | 商 業                      |    | 83.   | 労働基準監督署の監督実施状況        | 96  |
| 53.  | 産業中分類別事業所数、従業者数、年間商品販売額等 | 70 | 84.   | 労働者災害補償保険給付別支払状況      | 97  |
| 54.  | 産業小分類別事業所数、従業者数、年間商品販売額等 | 71 | 85.   | 職業紹介状況                | 97  |
| 55.  | 観光客入込数(延べ人数)             | 72 | 86.   | 雇用保険支給状況              | 97  |
| 56.  | 主要観光施設等入込数               | 72 | 87.   | シルバー人材センターの状況         | 97  |
| 57.  | 酒類販売(消費)数量               | 72 | 88.   | 社会福祉施設等の状況            | 98  |
|      |                          |    | 89.   | 身体障がい者・知的障がい者施設入所措置状況 | 100 |
| IX   | 金 融                      |    | 90.   | 生活管理指導短期宿泊事業利用状況      | 100 |
| 58.  | 銀行預金及び貸出額                | 74 | 91.   | 閉じこもり等予防事業開催状況        | 100 |
| 59.  | 手形交換高の状況                 | 75 | 92.   | 介護保険要介護認定者数           | 101 |
| 60.  | 釜石市中小企業融資制度融資斡旋状況        | 75 | 93.   | 介護保険サービス受給者数          | 101 |
|      |                          |    | 94.   | 介護保険居宅サービスの利用状況       | 102 |
| X    | 運 輸                      |    | 95.   | 身体障害者福祉センターの活動状況      | 102 |
| 61.  | 自動車台数調                   | 78 | 96.   | 保育所等入所児童数             | 102 |
| 62.  | 乗合バス利用状況                 | 78 | 97.   | 子育て支援センターの利用状況        | 103 |
| 63.  | 鉄道乗車人員数                  | 79 | 98.   | 児童遊園                  | 103 |
| 64.  | 釜石港入港船舶数                 | 80 | 99.   | 老人福祉センターの利用状況         | 103 |
| 65.  | 海上出入貨物トン数                | 81 | 100.  | 市民交流センターの利用状況         | 103 |
|      |                          |    | 101.  | 働く婦人の家利用状況            | 103 |
| X I  | 建 設                      |    | 102.  | 市内集会所                 | 104 |
| 66.  | 建築確認申請数                  | 84 | 103.  | その他の集会施設              | 104 |
| 67.  | 公営住宅数                    | 84 | XIV   | 教育・文化                 |     |
| 68.  | 用途別都市計画地域                | 84 | 104.  | 学校総数                  | 106 |
| 69.  | 道路                       | 85 | 105.  | 学校別教員数、児童生徒数          | 107 |
| 70.  | 橋梁                       | 85 | 106.  | 図書館                   | 108 |
| 71.  | 公園の概況                    | 86 | 107.  | 放送受信契約状況              | 108 |
|      |                          |    | 108.  | 奨学資金貸付状況              | 109 |
| X II | 上下水道・ガス                  |    | 109.  | 釜石情報交流センターの利用状況       | 109 |
| 72.  | 上水道給水件数及び給水量             | 90 | 110.  | 市内公民館                 | 110 |
| 73.  | 公共下水道施設概況                | 90 | 111.  | 公民館の利用状況              | 110 |
| 74.  | ガス施設、ガス使用状況              | 91 | 112.  | 釜石市民ホールの利用状況          | 110 |
|      |                          |    | 113.  | 鉄の歴史館の入館状況            | 111 |
|      |                          |    | 114.  | 体育施設の利用状況             | 111 |

|              |                  |     |            |                  |     |
|--------------|------------------|-----|------------|------------------|-----|
| 115.         | 市所在指定文化財         | 112 | 151.       | 市債               | 138 |
| <b>XV</b>    | <b>保健衛生</b>      |     | 152.       | 市有財産             | 139 |
| 116.         | 医療機関及び従事者数       | 116 | 153.       | 県税収入額調           | 142 |
| 117.         | 合計特殊出生率の推移       | 116 | 154.       | 財産区、区有財産         | 142 |
| 118.         | 胃ガン検診            | 117 | <b>XIX</b> | <b>行政</b>        |     |
| 119.         | 大腸ガン検診           | 117 | 155.       | 歴代市長・助役(副市長)・収入役 | 144 |
| 120.         | 肺ガン検診            | 117 | 156.       | 歴代市議会議長・副議長      | 146 |
| 121.         | 子宮ガン検診           | 118 | 157.       | 市議会開会状況          | 147 |
| 122.         | 乳ガン検診            | 118 | 158.       | 市議会付議件数          | 147 |
| 123.         | 特定健康診査           | 118 | 159.       | 請願、陳情受理件数及び処理状況  | 147 |
| 124.         | 火葬取扱件数           | 119 | 160.       | 選挙人名簿登録人員数       | 148 |
| 125.         | 主要死因別死亡数         | 119 | 161.       | 主要選挙投票状況         | 149 |
| 126.         | 狂犬病予防事業          | 119 | 162.       | 市職員数             | 151 |
| 127.         | 塵芥処理状況           | 120 | 163.       | 行政機構図            | 152 |
| 128.         | し尿処理状況           | 120 | <b>附 表</b> |                  |     |
| 129.         | 旅館、理容所、美容所等施設    | 120 | 164.       | 釜石市の歩み           | 156 |
| 130.         | 公害苦情等発生状況        | 120 | 165.       | 震災関連項目           | 159 |
| <b>XVI</b>   | <b>消防・公安</b>     |     |            |                  |     |
| 131.         | 消防設備機械現有力        | 122 |            |                  |     |
| 132.         | 火災件数及び被害状況       | 122 |            |                  |     |
| 133.         | 原因別火災発生件数        | 123 |            |                  |     |
| 134.         | 救急出動状況           | 124 |            |                  |     |
| 135.         | 刑法犯認知件数及び検挙件数    | 126 |            |                  |     |
| 136.         | 交通事故発生状況         | 126 |            |                  |     |
| 137.         | 釜石簡易裁判所刑事事件取扱人員  | 127 |            |                  |     |
| 138.         | 釜石簡易裁判所民事事件新受件数  | 128 |            |                  |     |
| 139.         | 交通災害共済加入状況及び支払状況 | 128 |            |                  |     |
| <b>XVII</b>  | <b>市民所得</b>      |     |            |                  |     |
| 140.         | 市内総生産            | 130 |            |                  |     |
| 141.         | 市民所得の分配          | 131 |            |                  |     |
| 142.         | 県内主要指標           | 132 |            |                  |     |
| <b>XVIII</b> | <b>財政</b>        |     |            |                  |     |
| 143.         | 一般会計歳入歳出決算       | 134 |            |                  |     |
| 144.         | 特別会計歳入歳出決算       | 135 |            |                  |     |
| 145.         | 公営企業会計歳入歳出決算     | 135 |            |                  |     |
| 146.         | 市税の賦課及び徴収状況      | 136 |            |                  |     |
| 147.         | 国民健康保険税          | 136 |            |                  |     |
| 148.         | 人口1人当たり目的別歳入の状況  | 137 |            |                  |     |
| 149.         | 人口1人当たり性質別歳出の状況  | 137 |            |                  |     |
| 150.         | 納税貯蓄組合の概要        | 138 |            |                  |     |

# 釜石市民憲章

わたくしたちのまち釜石は、

三陸漁場の中心港として、また、わが国近代製鉄発祥の地として栄えてきた鉄と魚のまちです。

わたくしたち市民は、

いくたの災害にもめげず、不屈の精神をもって郷土釜石の発展にはげんできました。

わたくしたちは、

このまちの市民であることにほこりをもち、若さと希望に満ちた近代都市に成長することを願い、ここにこの憲章を定めます。

わたくしたちは、郷土を愛し、平和で住みよいまちをつくります。

わたくしたちは、教養を深め、かおり高い文化のまちをつくります。

わたくしたちは、たがいに助け合い、明るい社会をつくります。

わたくしたちは、働くよろこびをもち、豊かなまちをつくります。

わたくしたちは、環境をととのえ、美しいまちをつくります。

## 釜石市章



# 釜石市防災市民憲章 命を守る

釜石市は、2011年3月11日に発生した東日本大震災の大津波により、千人をこえる尊い命を喪った。その悲しみが、癒えることは決してない。

しかし、古来より、先人たちが、度重なる災害や戦災をたくましく乗り越えてきたように、今、私たちは、ふるさと復興への途を歩み続けている。

自然は恵みをもたらし、ときには奪う。

海、山川と共に生き、その豊かさを享受してきたこの地で安全に暮らし続けていくためには、また起こるであろうあらゆる災害に対し、多くの教訓を生かしていかなければならない。

未来の命を守るために、私たちは、後世に継承する市民総意の誓いをここに掲げる。

## 備える

災害は ときと場所を選ばない

避難訓練が 命を守る

## 逃げる

何度でも ひとりでも 安全な場所に いちはやく

その勇気は ほかの命も救う

## 戻らない

一度逃げたら 戻らない 戻させない

その決断が 命をつなぐ

## 語り継ぐ

子どもたちに 自然と共に在るすべての人に

災害から学んだ生き抜く知恵を 語り継ぐ

私たちは生きる。

かけがえのないふるさと釜石に、共に生きる。

# 市の花・木・鳥



## 市の花 はまゆり

ユリ科の多年生草木で、正式名は「すかしゆり」といい、海岸やがけ地に自生します。



## 市の木 たぶのき

クスノキ科の常緑高木で、温暖な地方の海浜に多く、三陸沿岸がその北限地帯です。



## 市の鳥 おおみずなぎどり

ミズナギドリ科に属する渡り鳥で、三貫島が集団繁殖地になっています。



## 市のイメージキャラクター かまリン

釜石市の頭文字「か」をモチーフに、上を向いて元気に未来へ駆ける釜石市民を表しています。














平成19年の市制施行70周年を記念して、特別住民登録しました。

(平成19年5月1日制定)



# 令和3年

## 釜石市の一日

|  |  |  |  |
|--|--|--|--|
|  |  |  | <p>① 出生</p>  <p>0.4人 / 日<br/>全市町村平均 (令和3年)<br/>1.3人 / 日</p> |
| <p>② 死亡</p>  <p>1.8人 / 日<br/>全市町村平均 (令和3年)<br/>2.3人 / 日</p>           | <p>③ 結婚</p>  <p>0.2件 / 日<br/>全市町村平均 (令和2年)<br/>0.8件 / 日</p>   | <p>④ 離婚</p>  <p>0.1件 / 日<br/>全市町村平均 (令和2年)<br/>0.3件 / 日</p>     |  |
| <p>⑤ 転入</p>  <p>2.4人 / 日<br/>全市町村平均 (令和2年)<br/>3.9人 / 日</p>          | <p>⑥ 転出</p>  <p>3.1人 / 日<br/>全市町村平均 (令和2年)<br/>3.9人 / 日</p>  | <p>⑦ 救急出動</p>  <p>4.1件 / 日<br/>全市町村平均 (令和元年)<br/>10.4件 / 日</p> |  |
| <p>⑧ 交通事故(人身事故)</p>  <p>0.1件 / 日<br/>全市町村平均 (令和2年)<br/>0.5件 / 日</p> | <p>⑨ 犯罪</p>  <p>0.2件 / 日<br/>全市町村平均 (令和2年)<br/>1.2件 / 日</p> | <p>⑩ ごみ収集</p>  <p>34.3t / 日</p>                                |  |
| <p>⑪ し尿処理</p>  <p>34.7k1 / 日</p>                                    | <p>⑫ 上水道給水量(家庭向け)</p>  <p>6731.2m³ / 日</p>                  | <p>⑬ 火災</p>  <p>0.01件 / 日<br/>全市町村平均 (令和元年)<br/>0.06件 / 日</p> |  |

(注) ⑩～⑫については、年度集計。

(注) 全市町村平均は、社会・人口統計体系から得た全国数値を団体数で除して算出。

# 令和3年

## 市民生活

|   |   |  |
|---|---|--|
| <p>1k m<sup>2</sup>あたり人口</p>  <p>71.3人</p> | <p>世帯あたり人口</p>  <p>1.97人</p>         |  |
| <p>世帯あたり自動車数</p>  <p>1.4台</p>              | <p>世帯あたり図書館蔵書数</p>  <p>8.6冊</p>      | <p>世帯あたり公園緑地</p>  <p>64.9m<sup>2</sup></p> |
| <p>1人あたり市民所得</p>  <p>2,987,000円</p>       | <p>1人あたり市税(歳入)</p>  <p>144,284円</p> | <p>1人あたり予算(歳出)</p>  <p>759,016円</p>      |

(注) 基準人口・世帯数は、令和3年12月31日の住民基本台帳。

(注) 一人あたり市民所得(令和元年度)の基準人口は「岩手県人口移動報告年報」(岩手県政策地域部調査統計課)の令和元年10月1日現在による。

# I 土地 ・ 気象

## 1 市の位置及び境界

| 区 分     | 東 端             | 西 端            | 南 端             | 北 端            |
|---------|-----------------|----------------|-----------------|----------------|
| 緯 度     | 39° 21' 02"     | 39° 21' 22"    | 39° 10' 04"     | 39° 24' 45"    |
| 経 度     | 141° 59' 49"    | 141° 39' 15"   | 141° 53' 04"    | 141° 41' 36"   |
| 基点地名    | 箱崎町御箱崎<br>(太平洋) | 遠野市との境界<br>権現山 | 大船渡市との境界<br>鍬台山 | 遠野市との境界<br>石仏山 |
| 距 離     | 29,552m(東端～西端間) |                | 31,781m(南端～北端間) |                |
| 市庁舎の経緯度 | 緯度 39° 16' 33"  |                | 経度 141° 53' 08" |                |

資料：国土交通省国土地理院 基点地名は国土地理院の2万5千分の1地形図から検索

(注) 経緯度は「日本の東西南北端点の経度緯度」における公表値である。

(令和3年10月1日時点)

(注) 距離は東端～西端間及び南端～北端間の経緯度差から計算により求めた距離である。

## 2 市の面積

各年1月1日現在(単位：km<sup>2</sup>)

| 年 別   | 面 積    | 備 考  |
|-------|--------|--|
| 昭和12年 | 44.99  | 市制施行 昭和12年 5月 5日                               |
| 30年   | 442.80 | 合併(釜石44.99 甲子120.95 鶴住居65.67 栗橋129.94 唐丹81.25) |
| 55年   | 444.48 | 釜石港、平田港等の埋立てにより増加。                             |
| 56年   | 444.49 | 〃  |
| 57年   | 444.51 | 〃  |
| 58年   | 444.52 | 〃  |
| 59年   | 444.57 | 〃  |
| 60年   | 444.76 | 〃  |
| 61年   | 444.77 | 〃  |
| 62年   | 444.78 | 〃  |
| 63年   | 444.79 | 〃  |
| 平成元年  | 444.79 |  |
| 2年    | 440.94 | 釜石港、平田港等の埋立てにより増加。隣接町との境界仮設定により減少。             |
| 3年    | 441.00 | 〃  |
| 5年    | 441.02 | 釜石港、平田港等の埋立てにより増加。                             |
| 6年    | 441.24 | 〃  |
| 7年    | 441.26 | 〃  |
| 9年    | 441.27 | 〃  |
| 14年   | 441.31 | 唐丹港の埋立てにより増加。                                  |
| 15年   | 441.31 |  |
| 16年   | 441.32 | 唐丹港の埋立てにより増加。                                  |
| 17年   | 441.32 |  |
| 18年   | 441.35 | 唐丹港、箱崎港等の埋立てにより増加。                             |
| 19年   | 441.39 | 釜石港の埋立てにより増加。                                  |
| 20年   | 441.42 | 釜石港(公共埠頭)の埋立てにより増加。                            |
| 21年   | 441.42 |  |
| 22年   | 441.43 | 大石漁港の埋め立てにより増加。                                |
| 23年   | 441.43 |  |
| 24年   | 441.43 |  |
| 25年   | 441.43 |  |
| 26年   | 440.34 | 土地面積計測精度上昇に伴う変更。                               |
| 27年   | 440.34 |  |
| 28年   | 440.34 |  |
| 29年   | 440.34 |  |
| 30年   | 440.34 |  |
| 令和元年  | 440.34 |  |
| 2年    | 440.34 |  |
| 3年    | 440.34 |  |

資料：総務課

### 3 主な山岳

(単位：m)

| 山 岳 名 | 標 高   | 山 岳 名 | 標 高   |
|-------|-------|-------|-------|
| 五 葉 山 | 1,351 | 愛 染 山 | 1,228 |
| 雄 岳   | 1,312 | 雌 岳   | 1,291 |
| 大 峰 山 | 1,147 | 岩 倉 山 | 1,058 |
| 仙 磐 山 | 1,015 |       |       |

資料：国土交通省国土地理院

(注) 五葉山、雌岳の標高については、写真測量等による震災前のものである。

### 4 主な河川

(単位：km)

| 水 系  | 河 川 名 | 延 長  | 区 分  |
|------|-------|------|------|
| 甲子川  | 甲子川   | 20.7 | 二級河川 |
| 〃    | 小川川   | 7.1  | 〃    |
| 〃    | 北川目川  | 0.6  | 〃    |
| 〃    | 中川目川  | 1.3  | 〃    |
| 片岸川  | 片岸川   | 3.9  | 〃    |
| 熊野川  | 熊野川   | 8.0  | 〃    |
| 水海川  | 水海川   | 3.9  | 〃    |
| 鶉住居川 | 鶉住居川  | 23.2 | 〃    |
| 〃    | 長内川   | 3.3  | 〃    |
| 〃    | 能舟木川  | 1.5  | 〃    |
| 〃    | 沢檜川   | 1.2  | 〃    |

資料：県河川課

(注) 小数点第2位を切り上げしている。

### 5 主な島

| 島 名   | 面 積                   | 周 囲    | 最 高 部 | 所 在 地              |
|-------|-----------------------|--------|-------|--------------------|
| 三 貫 島 | 249,622m <sup>2</sup> | 4,036m | 133m  | 釜石市箱崎町第4地割<br>76番地 |

資料：商工観光課

### 6 主なダム

| ダムの名称                        | 河 川 名                 | 目 的                       | 型 式                     | 堤 高                     | 堤 頂 長  |
|------------------------------|-----------------------|---------------------------|-------------------------|-------------------------|--------|
| 日向ダム<br>(平成9年竣工)<br>事業主体 岩手県 | 小 川 川                 | 洪水調節及び流<br>水の正常な機能<br>の維持 | 重力式コンク<br>リートダム         | 56.5m                   | 290.0m |
|                              | 堤 体 積                 | 湛水面積                      | 総貯水容量                   | 有効貯水容量                  |        |
|                              | 241,150m <sup>3</sup> | 0.29km <sup>2</sup>       | 5,700,000m <sup>3</sup> | 5,000,000m <sup>3</sup> |        |

資料：県河川課

7 土地・家屋

(1) 地目別土地面積

各年1月1日現在 (単位: km<sup>2</sup>)

| 年次区分  | 総数     | 田    | 畑    | 宅地   |         |        |       |
|-------|--------|------|------|------|---------|--------|-------|
|       |        |      |      | 総数   | 住宅用地    |        | 非住宅用地 |
|       |        |      |      |      | 小規模住宅用地 | 一般住宅用地 |       |
| 平成29年 | 440.34 | 1.84 | 4.13 | 8.20 | 2.79    | 1.27   | 2.73  |
| 非課税地積 | 239.99 | 0.07 | 0.13 | 1.41 | -       | -      | -     |
| 評価総地積 | 200.35 | 1.77 | 4.00 | 6.79 | 2.79    | 1.27   | 2.73  |
| 平成30年 | 440.34 | 1.80 | 3.88 | 8.28 | 2.71    | 1.31   | 2.87  |
| 非課税地積 | 240.13 | 0.07 | 0.14 | 1.39 | -       | -      | -     |
| 評価総地積 | 200.21 | 1.73 | 3.74 | 6.90 | 2.71    | 1.31   | 2.87  |
| 令和元年  | 440.34 | 1.74 | 3.76 | 8.36 | 2.69    | 1.35   | 2.94  |
| 非課税地積 | 236.86 | 0.09 | 0.12 | 1.37 | -       | -      | -     |
| 評価総地積 | 203.48 | 1.65 | 3.64 | 6.98 | 2.69    | 1.35   | 2.94  |
| 令和2年  | 440.34 | 1.67 | 3.60 | 8.36 | 2.68    | 1.36   | 2.96  |
| 非課税地積 | 236.15 | 0.07 | 0.09 | 1.36 | -       | -      | -     |
| 評価総地積 | 204.19 | 1.60 | 3.51 | 7.00 | 2.68    | 1.36   | 2.96  |
| 令和3年  | 440.34 | 1.57 | 3.60 | 8.19 | 2.59    | 1.37   | 2.90  |
| 非課税地積 | 235.11 | 0.05 | 0.09 | 1.33 | -       | -      | -     |
| 評価総地積 | 205.23 | 1.52 | 3.51 | 6.86 | 2.59    | 1.37   | 2.90  |

各年1月1日現在 (単位: km<sup>2</sup>)

| 年次区分  | 山林     | 牧場    | 原野   | 雑種地  |        |       |      | その他    |
|-------|--------|-------|------|------|--------|-------|------|--------|
|       |        |       |      | 総数   | ゴルフ場用地 | 遊園地用地 | その他  |        |
| 平成29年 | 278.75 | 16.06 | 3.22 | 5.37 | 0.18   | 0.05  | 5.14 | 122.77 |
| 非課税地積 | 103.27 | 10.25 | 0.07 | 2.02 | -      | 0.05  | 1.97 | 122.77 |
| 評価総地積 | 175.48 | 5.81  | 3.15 | 3.35 | 0.18   | -     | 3.17 | -      |
| 平成30年 | 279.15 | 16.06 | 2.15 | 6.18 | 0.18   | 0.03  | 5.97 | 122.84 |
| 非課税地積 | 103.22 | 10.25 | 0.08 | 2.14 | -      | 0.03  | 2.11 | 122.84 |
| 評価総地積 | 175.93 | 5.81  | 2.07 | 4.04 | 0.18   | -     | 3.85 | -      |
| 令和元年  | 283.03 | 16.06 | 1.81 | 6.11 | 0.18   | 0.11  | 5.81 | 119.47 |
| 非課税地積 | 103.56 | 10.25 | 0.07 | 1.93 | -      | 0.11  | 1.82 | 119.47 |
| 評価総地積 | 179.47 | 5.81  | 1.74 | 4.18 | 0.18   | -     | 4.00 | -      |
| 令和2年  | 283.62 | 16.06 | 1.66 | 6.00 | 0.18   | 0.11  | 5.71 | 119.37 |
| 非課税地積 | 103.18 | 10.25 | 0.05 | 1.78 | -      | 0.11  | 1.67 | 119.37 |
| 評価総地積 | 180.44 | 5.81  | 1.61 | 4.22 | 0.18   | -     | 4.04 | -      |
| 令和3年  | 284.66 | 16.06 | 1.65 | 6.19 | 0.18   | 0.12  | 5.89 | 118.42 |
| 非課税地積 | 103.15 | 10.25 | 0.05 | 1.78 | -      | 0.12  | 1.67 | 118.42 |
| 評価総地積 | 181.51 | 5.81  | 1.60 | 4.41 | 0.18   | -     | 4.22 | -      |

資料: 税務課 (固定資産の価格等の概要調書)

7 土地・家屋（その2）

（2）地目別土地評価額

各年1月1日現在（単位：百万円）

| 年次区分  | 合 計     | 田  | 畑  | 宅 地     |             |            |        |
|-------|---------|----|----|---------|-------------|------------|--------|
|       |         |    |    | 総 数     | 住 宅 用 地     |            | 非住宅用地  |
|       |         |    |    |         | 小規模<br>住宅用地 | 一般<br>住宅用地 |        |
| 平成29年 | 108,443 | 96 | 70 | 98,921  | 44,435      | 14,469     | 40,017 |
| 30    | 112,957 | 93 | 67 | 103,424 | 45,548      | 14,889     | 42,987 |
| 令和元年  | 114,454 | 91 | 65 | 105,124 | 45,415      | 15,400     | 44,309 |
| 2     | 114,304 | 89 | 63 | 105,058 | 45,138      | 15,474     | 44,446 |
| 3     | 112,456 | 87 | 64 | 102,792 | 43,284      | 15,164     | 44,344 |

各年1月1日現在（単位：百万円）

| 年次区分  | 山 林   | 牧 場 | 原 野 | 雑 種 地 |            |           |       | その他 |
|-------|-------|-----|-----|-------|------------|-----------|-------|-----|
|       |       |     |     | 総 数   | ゴルフ場<br>用地 | 遊園地<br>用地 | その他   |     |
| 平成29年 | 1,663 | 17  | 24  | 7,651 | 149        | -         | 7,502 | -   |
| 30    | 1,662 | 17  | 19  | 7,674 | 152        | -         | 7,521 | -   |
| 令和元年  | 1,693 | 17  | 17  | 7,447 | 152        | -         | 7,294 | -   |
| 2     | 1,702 | 17  | 16  | 7,359 | 152        | -         | 7,207 | -   |
| 3     | 1,714 | 17  | 16  | 7,766 | 152        | -         | 7,614 | -   |

資料：税務課（固定資産の価格等の概要調書）

7 土地・家屋（その3）

（3）宅地

令和3年1月1日現在

| 地区別           | 地積<br>(㎡)        | 決定価格<br>(千円)       | 単位あたり価格(円/㎡)            |                         | 所在地                         |
|---------------|------------------|--------------------|-------------------------|-------------------------|-----------------------------|
| <b>総数</b>     | <b>6,610,747</b> | <b>100,672,645</b> | <b>15,229</b><br>(平均価格) | <b>46,479</b><br>(最高価格) | <b>中妻町3丁目</b><br>(最高価格の所在地) |
| <b>商業地区</b>   | 214,370          | 7,266,422          | 33,897                  | 46,479                  | <b>中妻町3丁目</b>               |
| <b>繁華街</b>    | -                | -                  | -                       | -                       |                             |
| <b>高度商業地区</b> | -                | -                  | -                       | -                       |                             |
| <b>普通商業地区</b> | 214,370          | 7,266,422          | 33,897                  | 46,479                  | 中妻町3丁目                      |
| <b>住宅地区</b>   | 3,385,293        | 64,879,845         | 19,165                  | 44,407                  | <b>中妻町3丁目</b>               |
| <b>併用住宅地区</b> | 405,993          | 11,041,619         | 27,197                  | 44,407                  | 中妻町3丁目                      |
| <b>高級住宅地区</b> | -                | -                  | -                       | -                       |                             |
| <b>普通住宅地区</b> | 2,979,300        | 53,838,226         | 18,071                  | 42,025                  | 中妻町2丁目                      |
| <b>工業地区</b>   | 1,122,018        | 14,803,889         | 13,194                  | 30,870                  | <b>鈴子町</b>                  |
| <b>大工場地区</b>  | 643,717          | 8,930,358          | 13,873                  | 14,630                  | 松原町3丁目                      |
| <b>中小工場地区</b> | 478,301          | 5,873,531          | 12,280                  | 30,870                  | 鈴子町                         |
| <b>家内工場地区</b> | -                | -                  | -                       | -                       |                             |
| <b>村落地区</b>   | 1,876,572        | 13,709,720         | 7,306                   | 21,010                  | <b>甲子町第8地割</b>              |
| <b>集団地区</b>   | 485,730          | 3,145,696          | 6,476                   | 18,909                  | 甲子町第8地割                     |
| <b>村落地区</b>   | 1,390,842        | 10,564,024         | 7,595                   | 21,010                  | 甲子町第8地割                     |
| <b>特殊地区</b>   | 12,494           | 12,769             | 1,022                   | 1,022                   | <b>栗林町第18地割</b>             |

資料:税務課（固定資産の価格等の概要調書）

（4）家屋

各年1月1日現在

| 年度別<br>構造別 | 棟数     | 床面積<br>(㎡) | 決定価格<br>(千円) | 単位あたり価格<br>円/㎡(円) |
|------------|--------|------------|--------------|-------------------|
| 平成29年      | 20,113 | 2,476,693  | 64,830,431   | 26,176            |
| 木造家屋       | 16,234 | 1,461,927  | 25,382,610   | 17,362            |
| 木造以外の家屋    | 3,879  | 1,014,766  | 39,447,821   | 38,874            |
| 平成30年      | 20,230 | 2,493,571  | 64,423,536   | 25,836            |
| 木造家屋       | 16,310 | 1,474,411  | 25,469,578   | 17,274            |
| 木造以外の家屋    | 3,920  | 1,019,160  | 38,953,958   | 38,222            |
| 令和元年       | 20,473 | 2,539,338  | 68,205,584   | 26,860            |
| 木造家屋       | 16,473 | 1,499,367  | 27,418,057   | 18,286            |
| 木造以外の家屋    | 4,000  | 1,039,971  | 40,787,527   | 39,220            |
| 令和2年       | 20,503 | 2,554,182  | 70,094,967   | 27,443            |
| 木造家屋       | 16,488 | 1,510,523  | 28,743,281   | 19,029            |
| 木造以外の家屋    | 4,015  | 1,043,659  | 41,351,686   | 39,622            |
| 令和3年       | 20,512 | 2,555,404  | 68,368,999   | 26,755            |
| 木造家屋       | 16,507 | 1,516,529  | 27,990,904   | 18,457            |
| 木造以外の家屋    | 4,005  | 1,038,875  | 40,378,095   | 38,867            |

資料:税務課（固定資産の価格等の概要調書）



## 8 住宅の概況

各年10月1日現在

| 年次及び区 | 住宅総数   |        |        |        |        |         |       |     | 住宅以外で人が居住する建物数 |
|-------|--------|--------|--------|--------|--------|---------|-------|-----|----------------|
|       | 総数     | 居住世帯あり |        |        | 居住世帯なし |         |       | 建築中 |                |
|       |        | 総数     | 同居世帯なし | 同居世帯あり | 総数     | 一時現在者のみ | 空き家   |     |                |
| 昭和58年 | 20,980 | 18,590 | 18,560 | 30     | 2,400  | 100     | 2,290 | 10  | 210            |
| 63年   | 20,070 | 17,270 | 17,240 | 30     | 2,810  | 90      | 2,680 | 40  | 80             |
| 平成5年  | 18,580 | 16,420 | 16,340 | 80     | 2,160  | 40      | 2,100 | 20  | 130            |
| 10年   | 19,390 | 17,250 | 17,190 | 60     | 2,130  | 50      | 2,000 | 80  | 60             |
| 15年   | 19,490 | 16,510 | 16,440 | 70     | 2,980  | 30      | 2,950 | 10  | 90             |
| 20年   | 18,420 | 15,610 | 15,570 | 40     | 2,810  | 10      | 2,800 | 10  | 60             |
| 25年   | 18,760 | 15,270 | 15,090 | 190    | 3,490  | 120     | 3,250 | 120 | 20             |
| 30年   | 19,350 | 14,650 | 14,570 | 80     | 4,700  | 120     | 4,520 | 50  | 60             |

資料:住宅・土地統計調査

(注) 数値は、標本調査による推計値である。

9 気象状況

| 年・月別         | 気温(℃)       |             |             |            | 湿度(%)       |             |             |           | 風速(m/s)     |            |             | 日照時間(h)        |            | 降水量(mm)        |            |              |
|--------------|-------------|-------------|-------------|------------|-------------|-------------|-------------|-----------|-------------|------------|-------------|----------------|------------|----------------|------------|--------------|
|              | 最高          | 最低          | 平均          | 平年差        | 最大          | 最小          | 平均          | 35%以下の日数  | 日最大         | 平均         | 風速10m以上(日数) | 合計             | 平年比(%)     | 合計             | 平年比(%)     | 日最大          |
| <b>平成29年</b> | <b>36.0</b> | <b>-6.4</b> | <b>12.0</b> | <b>0.3</b> | <b>99.9</b> | <b>24.9</b> | <b>83.4</b> | <b>17</b> | <b>14.0</b> | <b>2.0</b> | <b>10</b>   | <b>1,818.9</b> | <b>99</b>  | <b>1,702.5</b> | <b>101</b> | <b>163.0</b> |
| <b>平成30年</b> | <b>37.9</b> | <b>-7.1</b> | <b>12.6</b> | <b>0.9</b> | <b>99.9</b> | <b>16.3</b> | <b>79.9</b> | <b>36</b> | <b>19.3</b> | <b>1.9</b> | <b>8</b>    | <b>1,906.9</b> | <b>103</b> | <b>1,574.0</b> | <b>93</b>  | <b>109.5</b> |
| <b>令和元年</b>  | <b>37.3</b> | <b>-5.7</b> | <b>12.8</b> | <b>1.1</b> | <b>99.9</b> | <b>21.6</b> | <b>82.0</b> | <b>23</b> | <b>12.8</b> | <b>2.0</b> | <b>10</b>   | <b>1,961.2</b> | <b>106</b> | <b>1,689.5</b> | <b>100</b> | <b>184.0</b> |
| <b>令和2年</b>  | <b>37.9</b> | <b>-6.1</b> | <b>12.9</b> | <b>1.2</b> | <b>99.9</b> | <b>29.4</b> | <b>86.5</b> | <b>8</b>  | <b>17.0</b> | <b>1.8</b> | <b>6</b>    | <b>1,656.7</b> | <b>90</b>  | <b>1,869.5</b> | <b>110</b> | <b>121.5</b> |
| 1月           | 10.8        | -3.5        | 3.1         | 2.3        | 99.9        | 43.8        | 82.0        | -         | 9.5         | 1.9        | -           | 114.8          | 76         | 107.5          | 170        | 62.0         |
| 2月           | 15.0        | -6.1        | 3.4         | 2.4        | 99.9        | 36.3        | 82.0        | -         | 13.8)       | 1.8)       | 2           | 107.5          | 71         | 41.5           | 80         | 13.0         |
| 3月           | 18.8        | -1.2        | 7.2         | 3.4        | 99.9        | 33.8        | 78.0        | 1         | 17.0        | 2.6        | 4           | 159.1          | 92         | 113.0          | 101        | 79.5         |
| 4月           | 20.3        | 1.9         | 9.5         | 0.1        | 99.9        | 33.8        | 79.0        | 3         | 7.9         | 2.2        | -           | 168.3          | 90         | 228.5          | 179        | 103.0        |
| 5月           | 31.2        | 5.8         | 16.2        | 2.3        | 99.9        | 29.4        | 82.5        | 3         | 8.3         | 1.9        | -           | 185.8          | 99         | 141.0          | 92         | 70.0         |
| 6月           | 31.1        | 13.3        | 19.8        | 2.7        | 99.9        | 42.4        | 91.2        | -         | 5.6         | 1.7        | -           | 170.8          | 112        | 90.0           | 51         | 36.5         |
| 7月           | 32.2        | 15.2        | 20.3        | -0.5       | 99.9        | 67.5        | 99.2        | -         | 4.9         | 1.3        | -           | 65.2           | 47         | 337.0          | 186        | 56.5         |
| 8月           | 37.9        | 19.1        | 25.8        | 2.8        | 99.9        | 45.8        | 93.2        | -         | 7.7         | 1.6        | -           | 185.2          | 118        | 125.0          | 61         | 46.5         |
| 9月           | 35.9        | 11.8        | 21.5        | 2.3        | 99.9        | 53.0        | 96.7        | -         | 6.9         | 1.7        | -           | 96.6           | 75         | 488.5          | 192        | 121.5        |
| 10月          | 24.8)       | 5.1)        | 14.6)       | 1.0        | 99.9        | 48.0        | 91.7        | -         | 7.3)        | 1.7)       | -)          | 118.6)         | 83         | 169.0)         | 117        | 59.5)        |
| 11月          | 23.2        | 0.2         | 10.3        | 2.1        | 99.9        | 32.4        | 81.9        | 1         | 9.2         | 1.8        | -           | 148.8)         | 105        | 9.5            | 10         | 6.0          |
| 12月          | 13.5        | -6.1        | 3.2         | -0.5       | 99.9        | 40.2        | 80.8        | -         | 8.9)        | 1.9)       | -)          | 136.0          | 101        | 19.0           | 26         | 10.0         |
| <b>令和3年</b>  | <b>34.8</b> | <b>-9.2</b> | <b>13.0</b> | <b>1.3</b> | <b>99.9</b> | <b>20.5</b> | <b>83.3</b> | <b>16</b> | <b>11.7</b> | <b>1.9</b> | <b>4</b>    | <b>1,642.6</b> | <b>89</b>  | <b>1,865.0</b> | <b>110</b> | <b>131.0</b> |
| 1月           | 13.7        | -9.2        | 0.6         | -0.7       | 99.9        | 41.3        | 79.9        | -         | 11.7        | 2.1        | 1           | 141.8          | 94         | 24.5           | 39         | 7.0          |
| 2月           | 18.4        | -6.0        | 3.3         | 1.7        | 99.9        | 28.8        | 72.7        | 2         | 10.5        | 2.6        | 2           | 166.5          | 110        | 88.5           | 170        | 74.5         |
| 3月           | 20.5        | -2.3        | 8.3         | 3.8        | 99.9        | 32.2        | 73.5        | 3         | 10.8        | 2.3        | 1           | 192.5)         | 112        | 172.5          | 154        | 61.0         |
| 4月           | 23.4        | -0.2        | 10.4        | 0.8        | 99.9        | 20.5        | 73.5        | 3         | 9.5         | 2.2        | -           | 233.1          | 125        | 188.0          | 147        | 80.5         |
| 5月           | 28.0        | 4.9         | 16.0        | 1.6        | 99.9        | 26.3        | 79.8        | 4         | 9.2         | 1.9        | -           | 178.9          | 95         | 80.0           | 52         | 20.0         |
| 6月           | 31.6        | 13.4        | 20.1        | 2.5        | 99.9        | 32.4        | 89.8        | 1         | 6.5         | 1.7        | -           | 173.8          | 114        | 110.5          | 62         | 92.0         |
| 7月           | 32.2        | 17.0        | 23.5        | 2.1        | 99.9        | 56.3        | 95.0        | -         | 5.1         | 1.6        | -           | 156.4          | 113        | 167.5          | 93         | 33.0         |
| 8月           | 34.8        | 15.9        | 23.8        | 0.6        | 99.9        | 55.0        | 95.2        | -         | 7.1         | 1.5        | -           | 130.8          | 84         | 387.0          | 189        | 86.5         |
| 9月           | 30.7        | 13.9        | 20.3        | 0.4        | 99.9        | 44.0        | 91.2        | -         | 6.8         | 1.8        | -           | 163.4          | 127        | 270.0          | 106        | 131.0        |
| 10月          | 31.4        | 4.2         | 15.1        | 0.8        | 99.9        | 29.4        | 90.7        | 1         | 7.0         | 1.7        | -           | 120.3          | 85         | 141.0          | 71         | 42.5         |
| 11月          | 19.5        | 0.1         | 10.5        | 1.7        | 99.9        | 42.2        | 86.7        | -         | 7.1         | 1.9        | -           | 167.2          | 118        | 142.5          | 156        | 78.0         |
| 12月          | 17.4        | -5.0        | 4.6         | 0.8        | 99.9        | 32.2        | 71.5        | 2         | 9.5)        | 2.0)       | -)          | 126.2          | 94         | 93.0           | 130        | 60.5         |

資料:「気温・風速・日照時間・降水量」については、盛岡地方気象台 観測地:釜石地域気象観測所(港町西公園内)

「湿度」については、釜石大槌地区行政事務組合消防本部

(注) 平年差算出及び平年比算出に用いた平均気温、日照時間、降水量平年値は1991~2020年の30年間の統計値である。

(注) 令和3年3月2日から日照時間は、「推計気象分布(日照時間)」から得る推計値となっている。

(注) )は、欠測があったことを示す。

10 気象の極値

令和3年12月31日現在

| 項目       | 極値         | 記録年月日        | 統計開始年        |
|----------|------------|--------------|--------------|
| 最高気温     | 38.8℃      | 平成6年 8月 14日  | 昭和51年 11月    |
| 最低気温     | -12.9℃     | 昭和53年 2月 17日 | 昭和51年 11月    |
| 最大風速     | 西 19.3 m/s | 平成30年 10月 7日 | 昭和51年 11月    |
| 1時間最大降水量 | 68.0 mm    | 平成25年 7月 26日 | 昭和51年 4月     |
| 最深積雪     | 109 cm     | 大正12年 2月 18日 | 大正 4年(月日は不明) |

資料:盛岡地方気象台 観測地 釜石地域気象観測所(港町)

ただし、最深積雪については、釜石大槌地区行政事務組合釜石消防本部

11 気象通報・情報受理状況

(単位：回)

| 年・月別  | 計  | 特 別 警 報 |    |     |    |    |    | 警 報 |    |    |     |    |    |     |
|-------|----|---------|----|-----|----|----|----|-----|----|----|-----|----|----|-----|
|       |    | 大雨      | 暴風 | 暴風雪 | 大雪 | 波浪 | 高潮 | 大雨  | 洪水 | 暴風 | 暴風雪 | 大雪 | 波浪 | その他 |
| 平成29年 | 33 | -       | -  | -   | -  | -  | -  | 6   | 7  | 10 | 2   | -  | 5  | 3   |
| 平成30年 | 26 | -       | -  | -   | -  | -  | -  | 3   | 3  | 8  | 4   | 1  | 7  | -   |
| 令和元年  | 10 | -       | -  | -   | -  | -  | -  | 2   | 2  | 2  | 1   | -  | 3  | -   |
| 令和2年  | 30 | -       | -  | -   | -  | -  | -  | 10  | 5  | 7  | 1   | -  | 5  | 2   |
| 1月    | 3  | -       | -  | -   | -  | -  | -  | -   | -  | 1  | -   | -  | 2  | -   |
| 2月    | 2  | -       | -  | -   | -  | -  | -  | -   | -  | 1  | 1   | -  | -  | -   |
| 3月    | 2  | -       | -  | -   | -  | -  | -  | 1   | -  | 1  | -   | -  | -  | -   |
| 4月    | 7  | -       | -  | -   | -  | -  | -  | 1   | 1  | 3  | -   | -  | 2  | -   |
| 5月    | -  | -       | -  | -   | -  | -  | -  | -   | -  | -  | -   | -  | -  | -   |
| 6月    | -  | -       | -  | -   | -  | -  | -  | -   | -  | -  | -   | -  | -  | -   |
| 7月    | 6  | -       | -  | -   | -  | -  | -  | 3   | 3  | -  | -   | -  | -  | -   |
| 8月    | -  | -       | -  | -   | -  | -  | -  | -   | -  | -  | -   | -  | -  | -   |
| 9月    | 9  | -       | -  | -   | -  | -  | -  | 4   | 1  | 1  | -   | -  | 1  | 2   |
| 10月   | 1  | -       | -  | -   | -  | -  | -  | 1   | -  | -  | -   | -  | -  | -   |
| 11月   | -  | -       | -  | -   | -  | -  | -  | -   | -  | -  | -   | -  | -  | -   |
| 12月   | -  | -       | -  | -   | -  | -  | -  | -   | -  | -  | -   | -  | -  | -   |
| 令和3年  | 13 | -       | -  | -   | -  | -  | -  | 3   | -  | 3  | 4   | -  | 3  | -   |
| 1月    | 2  | -       | -  | -   | -  | -  | -  | -   | -  | -  | 2   | -  | -  | -   |
| 2月    | 3  | -       | -  | -   | -  | -  | -  | -   | -  | 1  | 2   | -  | -  | -   |
| 3月    | 2  | -       | -  | -   | -  | -  | -  | 1   | -  | -  | -   | -  | 1  | -   |
| 4月    | -  | -       | -  | -   | -  | -  | -  | -   | -  | -  | -   | -  | -  | -   |
| 5月    | -  | -       | -  | -   | -  | -  | -  | -   | -  | -  | -   | -  | -  | -   |
| 6月    | 1  | -       | -  | -   | -  | -  | -  | -   | -  | 1  | -   | -  | -  | -   |
| 7月    | -  | -       | -  | -   | -  | -  | -  | -   | -  | -  | -   | -  | -  | -   |
| 8月    | 1  | -       | -  | -   | -  | -  | -  | -   | -  | -  | -   | -  | 1  | -   |
| 9月    | 2  | -       | -  | -   | -  | -  | -  | 2   | -  | -  | -   | -  | -  | -   |
| 10月   | -  | -       | -  | -   | -  | -  | -  | -   | -  | -  | -   | -  | -  | -   |
| 11月   | 1  | -       | -  | -   | -  | -  | -  | -   | -  | 1  | -   | -  | -  | -   |
| 12月   | 1  | -       | -  | -   | -  | -  | -  | -   | -  | -  | -   | -  | 1  | -   |

資料：釜石大槌地区行政事務組合 消防本部

12 地震・津波に関する警報等受理状況

(単位：回)

| 年・月別  | 計 | 津波警報 | 津波注意報 | 情 報 |     |
|-------|---|------|-------|-----|-----|
|       |   |      |       | 地 震 | 津 波 |
| 平成29年 | - | -    | -     | -   | -   |
| 平成30年 | - | -    | -     | -   | -   |
| 令和元年  | - | -    | -     | -   | -   |
| 令和2年  | - | -    | -     | -   | -   |
| 1月    | - | -    | -     | -   | -   |
| 2月    | - | -    | -     | -   | -   |
| 3月    | - | -    | -     | -   | -   |
| 4月    | - | -    | -     | -   | -   |
| 5月    | - | -    | -     | -   | -   |
| 6月    | - | -    | -     | -   | -   |
| 7月    | - | -    | -     | -   | -   |
| 8月    | - | -    | -     | -   | -   |
| 9月    | - | -    | -     | -   | -   |
| 10月   | - | -    | -     | -   | -   |
| 11月   | - | -    | -     | -   | -   |
| 12月   | - | -    | -     | -   | -   |
| 令和3年  | - | -    | -     | -   | -   |
| 1月    | - | -    | -     | -   | -   |
| 2月    | - | -    | -     | -   | -   |
| 3月    | - | -    | -     | -   | -   |
| 4月    | - | -    | -     | -   | -   |
| 5月    | - | -    | -     | -   | -   |
| 6月    | - | -    | -     | -   | -   |
| 7月    | - | -    | -     | -   | -   |
| 8月    | - | -    | -     | -   | -   |
| 9月    | - | -    | -     | -   | -   |
| 10月   | - | -    | -     | -   | -   |
| 11月   | - | -    | -     | -   | -   |
| 12月   | - | -    | -     | -   | -   |

資料：釜石大槌地区行政事務組合 消防本部

# II 人口

13 戸籍人口及び住民基本台帳人口

各年12月末日・月末現在（単位：世帯、人）

| 年・月別  | 戸 籍    |        | 住 民 基 本 台 帳 人 口 |        |        |        |        |
|-------|--------|--------|-----------------|--------|--------|--------|--------|
|       | 本籍数    | 本籍人口   | 世帯数             | 人 口    |        |        |        |
|       |        |        |                 | 総 数    | 男      | 女      |        |
| 平成24年 | 22,766 | 52,673 | 17,116          | 37,492 | 17,789 | 19,703 |        |
| 25年   | 22,456 | 51,620 | 17,103          | 36,940 | 17,528 | 19,412 |        |
| 26年   | 22,152 | 50,674 | 17,073          | 36,439 | 17,274 | 19,165 |        |
| 27年   | 21,838 | 49,696 | 16,938          | 35,846 | 16,993 | 18,853 |        |
| 28年   | 21,556 | 48,733 | 16,844          | 35,271 | 16,759 | 18,512 |        |
| 29年   | 21,304 | 47,813 | 16,785          | 34,661 | 16,457 | 18,204 |        |
| 30年   | 21,042 | 46,844 | 16,552          | 33,842 | 16,059 | 17,783 |        |
| 31年   | 20,691 | 45,699 | 16,321          | 32,986 | 15,684 | 17,302 |        |
| 令和2年  | 1月     | 20,648 | 45,595          | 16,290 | 32,886 | 15,630 | 17,256 |
|       | 2月     | 20,621 | 45,506          | 16,257 | 32,821 | 15,607 | 17,214 |
|       | 3月     | 20,578 | 45,368          | 16,230 | 32,609 | 15,487 | 17,122 |
|       | 4月     | 20,545 | 45,291          | 16,225 | 32,510 | 15,450 | 17,060 |
|       | 5月     | 20,521 | 45,233          | 16,215 | 32,479 | 15,436 | 17,043 |
|       | 6月     | 20,494 | 45,158          | 16,208 | 32,452 | 15,405 | 17,047 |
|       | 7月     | 20,464 | 45,081          | 16,214 | 32,452 | 15,406 | 17,046 |
|       | 8月     | 20,428 | 45,024          | 16,204 | 32,434 | 15,402 | 17,032 |
|       | 9月     | 20,391 | 44,961          | 16,185 | 32,374 | 15,377 | 16,997 |
|       | 10月    | 20,368 | 44,870          | 16,161 | 32,297 | 15,344 | 16,953 |
|       | 11月    | 20,333 | 44,775          | 16,135 | 32,247 | 15,322 | 16,925 |
|       | 12月    | 20,301 | 44,662          | 16,113 | 32,176 | 15,287 | 16,889 |
| 令和3年  | 1月     | 20,282 | 44,569          | 16,107 | 32,125 | 15,257 | 16,868 |
|       | 2月     | 20,242 | 44,463          | 16,099 | 32,069 | 15,224 | 16,845 |
|       | 3月     | 20,209 | 44,357          | 16,061 | 31,840 | 15,118 | 16,722 |
|       | 4月     | 20,182 | 44,294          | 16,074 | 31,806 | 15,100 | 16,706 |
|       | 5月     | 20,162 | 44,246          | 16,071 | 31,772 | 15,088 | 16,684 |
|       | 6月     | 20,136 | 44,174          | 16,060 | 31,738 | 15,070 | 16,668 |
|       | 7月     | 20,123 | 44,119          | 16,041 | 31,680 | 15,062 | 16,618 |
|       | 8月     | 20,102 | 44,054          | 16,015 | 31,638 | 15,054 | 16,584 |
|       | 9月     | 20,064 | 43,998          | 15,991 | 31,599 | 15,037 | 16,562 |
|       | 10月    | 20,035 | 43,909          | 15,971 | 31,535 | 15,006 | 16,529 |
|       | 11月    | 20,000 | 43,822          | 15,946 | 31,491 | 14,980 | 16,511 |
|       | 12月    | 19,952 | 43,704          | 15,911 | 31,413 | 14,955 | 16,458 |

資料：市民課

(注) 平成24年7月分より外国人住民を含んだ世帯数・人口を表している。

(住民基本台帳法改正のため)

14 自然動態及び社会動態

各年総数・月末現在 (単位：人)

| 年・月別  | 人口増減  | 自然動態 |    |     |     |     |     | 増減    |
|-------|-------|------|----|-----|-----|-----|-----|-------|
|       |       | 出生   |    |     | 死亡  |     |     |       |
|       |       | 総数   | 男  | 女   | 総数  | 男   | 女   |       |
| 平成29年 | △ 610 | 209  | 97 | 112 | 592 | 297 | 295 | △ 383 |
| 30年   | △ 819 | 183  | 97 | 86  | 616 | 296 | 320 | △ 433 |
| 令和元年  | △ 856 | 153  | 84 | 69  | 631 | 329 | 302 | △ 478 |
| 2年    | △ 810 | 131  | 53 | 78  | 615 | 278 | 337 | △ 484 |
| 3年    | △ 763 | 152  | 90 | 62  | 646 | 310 | 336 | △ 494 |
| 1月    | △ 51  | 8    | 4  | 4   | 63  | 33  | 30  | △ 55  |
| 2月    | △ 56  | 14   | 10 | 4   | 66  | 32  | 34  | △ 52  |
| 3月    | △ 229 | 14   | 7  | 7   | 58  | 32  | 26  | △ 44  |
| 4月    | △ 34  | 14   | 7  | 7   | 52  | 26  | 26  | △ 38  |
| 5月    | △ 34  | 11   | 5  | 6   | 46  | 17  | 29  | △ 35  |
| 6月    | △ 34  | 15   | 9  | 6   | 43  | 22  | 21  | △ 28  |
| 7月    | △ 58  | 14   | 12 | 2   | 50  | 20  | 30  | △ 36  |
| 8月    | △ 42  | 14   | 10 | 4   | 52  | 26  | 26  | △ 38  |
| 9月    | △ 39  | 15   | 10 | 5   | 55  | 31  | 24  | △ 40  |
| 10月   | △ 64  | 9    | 3  | 6   | 49  | 25  | 24  | △ 40  |
| 11月   | △ 44  | 14   | 6  | 8   | 43  | 23  | 20  | △ 29  |
| 12月   | △ 78  | 10   | 7  | 3   | 69  | 23  | 46  | △ 59  |

各年総数・月末現在 (単位：人)

| 年・月別  | 社会動態  |      |      |       |     |     | 増減    |
|-------|-------|------|------|-------|-----|-----|-------|
|       | 転入    |      |      | 転出    |     |     |       |
|       | 総数    | 県内から | 県外から | 総数    | 県内へ | 県外へ |       |
| 平成29年 | 1,121 | 512  | 609  | 1,348 | 649 | 699 | △ 227 |
| 30年   | 1,040 | 540  | 500  | 1,426 | 693 | 733 | △ 386 |
| 令和元年  | 997   | 512  | 485  | 1,375 | 642 | 733 | △ 378 |
| 2年    | 839   | 431  | 408  | 1,165 | 583 | 582 | △ 326 |
| 3年    | 872   | 416  | 456  | 1,141 | 556 | 585 | △ 269 |
| 1月    | 47    | 22   | 25   | 43    | 20  | 23  | 4     |
| 2月    | 54    | 13   | 41   | 58    | 24  | 34  | △ 4   |
| 3月    | 166   | 104  | 62   | 351   | 189 | 162 | △ 185 |
| 4月    | 194   | 98   | 96   | 190   | 92  | 98  | 4     |
| 5月    | 59    | 31   | 28   | 58    | 31  | 27  | 1     |
| 6月    | 53    | 13   | 40   | 59    | 22  | 37  | △ 6   |
| 7月    | 45    | 18   | 27   | 67    | 35  | 32  | △ 22  |
| 8月    | 43    | 14   | 29   | 47    | 13  | 34  | △ 4   |
| 9月    | 69    | 29   | 40   | 68    | 29  | 39  | 1     |
| 10月   | 54    | 32   | 22   | 78    | 38  | 40  | △ 24  |
| 11月   | 43    | 23   | 20   | 58    | 21  | 37  | △ 15  |
| 12月   | 45    | 19   | 26   | 64    | 42  | 22  | △ 19  |

資料：市民課

(注) 平成24年7月分より外国人住民を含む  
(住民基本台帳法改正のため)

15 戸籍の届出件数

各年総数・月末現在（単位：件）

| 年・月別  | 各年総数・月末現在（単位：件） |     |
|-------|-----------------|-----|
|       | 婚 姻             | 離 婚 |
| 平成29年 | 113             | 58  |
| 30年   | 100             | 45  |
| 令和元年  | 101             | 44  |
| 2年    | 90              | 35  |
| 3年    | 86              | 43  |
| 1月    | 8               | 6   |
| 2月    | 6               | 1   |
| 3月    | 11              | 6   |
| 4月    | 4               | 3   |
| 5月    | 6               | 4   |
| 6月    | 5               | 2   |
| 7月    | 6               | 6   |
| 8月    | 7               | 2   |
| 9月    | 5               | 4   |
| 10月   | 7               | 3   |
| 11月   | 10              | 5   |
| 12月   | 11              | 1   |

資料：市民課

(注) 本市に届け出された件数を掲げたものである

16 外国人住民数

各年12月末日現在（単位：世帯、人）

| 年 別   | 世帯数 | 人 口 |    |     |
|-------|-----|-----|----|-----|
|       |     | 総 数 | 男  | 女   |
| 平成29年 | 180 | 216 | 56 | 160 |
| 30年   | 203 | 247 | 56 | 191 |
| 令和元年  | 242 | 265 | 70 | 195 |
| 2年    | 209 | 253 | 62 | 191 |
| 3年    | 182 | 224 | 57 | 167 |

資料：市民課



# Ⅲ 国勢調査

## 17 地域別人口及び世帯の推移

(単位：世帯、人)

| 地区別<br>年別 | 総 数    |        |        |        |               |              |                              |
|-----------|--------|--------|--------|--------|---------------|--------------|------------------------------|
|           | 世帯数    | 人 口    |        |        | 一世帯あたり<br>人 口 | 人 口 の<br>増 減 | 人口密度<br>(人/km <sup>2</sup> ) |
|           |        | 計      | 男      | 女      |               |              |                              |
| 大正 9年     | 6,588  | 33,392 | 17,580 | 15,812 | 5.1           | …            | 75.0                         |
| 14年       | 6,424  | 35,138 | 18,794 | 16,344 | 5.5           | 1,746        | 79.0                         |
| 昭和 5年     | 7,485  | 44,310 | 24,248 | 20,062 | 5.9           | 9,172        | 100.0                        |
| 10年       | 8,959  | 51,481 | 27,558 | 23,923 | 5.7           | 7,171        | 116.0                        |
| 15年       | 11,520 | 62,136 | 33,412 | 28,724 | 5.4           | 10,655       | 140.0                        |
| 22年       | 11,379 | 56,258 | 27,956 | 28,302 | 4.9           | △ 5,878      | 127.0                        |
| 25年       | 13,020 | 68,063 | 34,626 | 33,437 | 5.2           | 11,805       | 154.0                        |
| 30年       | 15,910 | 81,006 | 40,724 | 40,282 | 5.1           | 12,943       | 183.0                        |
| 35年       | 18,794 | 87,511 | 43,614 | 43,897 | 4.7           | 6,505        | 197.0                        |
| 40年       | 19,712 | 82,104 | 40,050 | 42,054 | 4.2           | △ 5,407      | 185.0                        |
| 45年       | 19,442 | 72,923 | 35,453 | 37,470 | 3.8           | △ 9,181      | 164.0                        |
| 50年       | 19,592 | 68,981 | 33,849 | 35,132 | 3.5           | △ 3,942      | 155.0                        |
| 55年       | 19,874 | 65,250 | 31,713 | 33,537 | 3.3           | △ 3,731      | 147.0                        |
| 60年       | 19,177 | 60,007 | 28,744 | 31,263 | 3.1           | △ 5,243      | 135.0                        |
| 平成 2年     | 17,941 | 52,484 | 24,744 | 27,740 | 2.9           | △ 7,523      | 119.0                        |
| 7年        | 17,848 | 49,447 | 23,378 | 26,069 | 2.8           | △ 3,037      | 112.1                        |
| 12年       | 17,706 | 46,521 | 22,025 | 24,496 | 2.6           | △ 2,926      | 105.4                        |
| 17年       | 16,994 | 42,987 | 20,163 | 22,824 | 2.5           | △ 3,534      | 97.4                         |
| 22年       | 16,094 | 39,574 | 18,543 | 21,031 | 2.5           | △ 3,413      | 89.7                         |
| 27年       | 16,860 | 36,802 | 18,105 | 18,697 | 2.2           | △ 2,772      | 83.6                         |
| 令和 2年     | 14,725 | 32,078 | 15,369 | 16,709 | 2.2           | △ 4,724      | 72.8                         |

(単位：世帯、人)

| 地区別<br>年別 | 本庁・中妻・小佐野出張所管内 |        |        |        |               |              |  |
|-----------|----------------|--------|--------|--------|---------------|--------------|--|
|           | 世帯数            | 人 口    |        |        | 一世帯あたり<br>人 口 | 人 口 の<br>増 減 |  |
|           |                | 計      | 男      | 女      |               |              |  |
| 大正 9年     | 4,386          | 20,663 | 10,892 | 9,771  | 4.7           | …            |  |
| 14年       | 4,372          | 22,499 | 12,206 | 10,293 | 5.1           | 1,836        |  |
| 昭和 5年     | 5,320          | 30,601 | 17,206 | 13,395 | 5.8           | 8,102        |  |
| 10年       | 6,545          | 36,230 | 19,557 | 16,673 | 5.5           | 5,629        |  |
| 15年       | 8,100          | 42,167 | 22,767 | 19,400 | 5.2           | 5,937        |  |
| 22年       | 6,087          | 28,907 | 14,471 | 14,436 | 4.7           | △ 13,260     |  |
| 25年       | 6,859          | 35,231 | 18,059 | 17,172 | 5.1           | 6,324        |  |
| 30年       | 8,472          | 41,715 | 20,812 | 20,903 | 4.9           | 6,484        |  |
| 35年       | 10,196         | 45,509 | 22,706 | 22,803 | 4.5           | 3,794        |  |
| 40年       | 9,975          | 39,609 | 19,058 | 20,551 | 4.0           | △ 5,900      |  |
| 45年       | 14,355         | 51,772 | 25,113 | 26,659 | 3.6           | 12,163       |  |
| 50年       | 14,070         | 47,650 | 23,298 | 24,352 | 3.4           | △ 4,122      |  |
| 55年       | 13,793         | 43,139 | 20,816 | 22,323 | 3.1           | △ 4,511      |  |
| 60年       | 12,589         | 37,601 | 17,805 | 19,796 | 3.0           | △ 5,538      |  |
| 平成 2年     | 11,865         | 33,130 | 15,428 | 17,702 | 2.8           | △ 4,471      |  |
| 7年        | 11,716         | 30,917 | 14,495 | 16,422 | 2.6           | △ 2,213      |  |
| 12年       | 11,450         | 28,707 | 13,452 | 15,255 | 2.5           | △ 2,210      |  |
| 17年       | 10,854         | 26,280 | 12,210 | 14,070 | 2.4           | △ 2,427      |  |
| 22年       | 10,192         | 24,053 | 11,152 | 12,901 | 2.4           | △ 2,227      |  |
| 27年       | 10,676         | 23,131 | 11,182 | 11,949 | 2.2           | △ 922        |  |
| 令和 2年     | 9,481          | 19,941 | 9,479  | 10,462 | 2.1           | △ 3,190      |  |

(注) 松倉社宅については、昭和55年以前は本庁・中妻・小佐野出張所管内に、昭和60年以降は甲子出張所管内に含む。

17 地域別人口及び世帯の推移（その2）

(単位：世帯、人)

| 地区別<br>年別 | 本庁・中妻・小佐野出張所管内 |        |       |       |              |              |           |
|-----------|----------------|--------|-------|-------|--------------|--------------|-----------|
|           | 本 庁            |        |       |       |              | 一世帯あたり<br>人口 | 人口の<br>増減 |
|           | 世帯数            | 人 口    |       |       | 一世帯あたり<br>人口 |              |           |
| 計         |                | 男      | 女     | 人口    |              | 増減           |           |
| 大正 9年     | ...            | ...    | ...   | ...   | ...          | ...          |           |
| 14年       | ...            | ...    | ...   | ...   | ...          | ...          |           |
| 昭和 5年     | ...            | ...    | ...   | ...   | ...          | ...          |           |
| 10年       | ...            | ...    | ...   | ...   | ...          | ...          |           |
| 15年       | ...            | ...    | ...   | ...   | ...          | ...          |           |
| 22年       | ...            | ...    | ...   | ...   | ...          | ...          |           |
| 25年       | ...            | ...    | ...   | ...   | ...          | ...          |           |
| 30年       | ...            | ...    | ...   | ...   | ...          | ...          |           |
| 35年       | ...            | ...    | ...   | ...   | ...          | ...          |           |
| 40年       | ...            | ...    | ...   | ...   | ...          | ...          |           |
| 45年       | ...            | ...    | ...   | ...   | ...          | ...          |           |
| 50年       | ...            | ...    | ...   | ...   | ...          | ...          |           |
| 55年       | ...            | ...    | ...   | ...   | ...          | ...          |           |
| 60年       | ...            | ...    | ...   | ...   | ...          | ...          |           |
| 平成 2年     | ...            | ...    | ...   | ...   | ...          | ...          |           |
| 7年        | ...            | ...    | ...   | ...   | ...          | ...          |           |
| 12年       | ...            | ...    | ...   | ...   | ...          | ...          |           |
| 17年       | 4,802          | 11,690 | 5,394 | 6,296 | 2.4          | ...          |           |
| 22年       | 4,542          | 10,668 | 4,926 | 5,742 | 2.3          | △ 1,022      |           |
| 27年       | 4,244          | 8,863  | 4,399 | 4,464 | 2.1          | △ 1,805      |           |
| 令和 2年     | 4,036          | 8,214  | 3,883 | 4,331 | 2.0          | △ 649        |           |

(単位：世帯、人)

| 地区別<br>年別 | 本庁・中妻・小佐野出張所管内 |       |       |       |              |              |           |
|-----------|----------------|-------|-------|-------|--------------|--------------|-----------|
|           | 中 妻            |       |       |       |              | 一世帯あたり<br>人口 | 人口の<br>増減 |
|           | 世帯数            | 人 口   |       |       | 一世帯あたり<br>人口 |              |           |
| 計         |                | 男     | 女     | 人口    |              | 増減           |           |
| 大正 9年     | ...            | ...   | ...   | ...   | ...          | ...          |           |
| 14年       | ...            | ...   | ...   | ...   | ...          | ...          |           |
| 昭和 5年     | ...            | ...   | ...   | ...   | ...          | ...          |           |
| 10年       | ...            | ...   | ...   | ...   | ...          | ...          |           |
| 15年       | ...            | ...   | ...   | ...   | ...          | ...          |           |
| 22年       | ...            | ...   | ...   | ...   | ...          | ...          |           |
| 25年       | ...            | ...   | ...   | ...   | ...          | ...          |           |
| 30年       | ...            | ...   | ...   | ...   | ...          | ...          |           |
| 35年       | ...            | ...   | ...   | ...   | ...          | ...          |           |
| 40年       | ...            | ...   | ...   | ...   | ...          | ...          |           |
| 45年       | ...            | ...   | ...   | ...   | ...          | ...          |           |
| 50年       | ...            | ...   | ...   | ...   | ...          | ...          |           |
| 55年       | ...            | ...   | ...   | ...   | ...          | ...          |           |
| 60年       | ...            | ...   | ...   | ...   | ...          | ...          |           |
| 平成 2年     | ...            | ...   | ...   | ...   | ...          | ...          |           |
| 7年        | ...            | ...   | ...   | ...   | ...          | ...          |           |
| 12年       | ...            | ...   | ...   | ...   | ...          | ...          |           |
| 17年       | 2,325          | 5,236 | 2,481 | 2,755 | 2.3          | ...          |           |
| 22年       | 2,143          | 4,790 | 2,238 | 2,552 | 2.2          | △ 446        |           |
| 27年       | 2,414          | 5,006 | 2,404 | 2,602 | 2.1          | 216          |           |
| 令和 2年     | 1,976          | 3,871 | 1,875 | 1,996 | 2.0          | △ 1,135      |           |

17 地域別人口及び世帯の推移（その3）

（単位：世帯、人）

| 地区別<br>年別 | 本庁・中妻・小佐野出張所管内 |       |       |       |              |              |           |
|-----------|----------------|-------|-------|-------|--------------|--------------|-----------|
|           | 小佐野            |       |       |       |              | 一世帯あたり<br>人口 | 人口の<br>増減 |
|           | 世帯数            | 人口    |       |       | 一世帯あたり<br>人口 |              |           |
| 計         |                | 男     | 女     | 人口    |              | 増減           |           |
| 大正 9年     | ...            | ...   | ...   | ...   | ...          | ...          |           |
| 14年       | ...            | ...   | ...   | ...   | ...          | ...          |           |
| 昭和 5年     | ...            | ...   | ...   | ...   | ...          | ...          |           |
| 10年       | ...            | ...   | ...   | ...   | ...          | ...          |           |
| 15年       | ...            | ...   | ...   | ...   | ...          | ...          |           |
| 22年       | ...            | ...   | ...   | ...   | ...          | ...          |           |
| 25年       | ...            | ...   | ...   | ...   | ...          | ...          |           |
| 30年       | ...            | ...   | ...   | ...   | ...          | ...          |           |
| 35年       | ...            | ...   | ...   | ...   | ...          | ...          |           |
| 40年       | ...            | ...   | ...   | ...   | ...          | ...          |           |
| 45年       | ...            | ...   | ...   | ...   | ...          | ...          |           |
| 50年       | ...            | ...   | ...   | ...   | ...          | ...          |           |
| 55年       | ...            | ...   | ...   | ...   | ...          | ...          |           |
| 60年       | ...            | ...   | ...   | ...   | ...          | ...          |           |
| 平成 2年     | ...            | ...   | ...   | ...   | ...          | ...          |           |
| 7年        | ...            | ...   | ...   | ...   | ...          | ...          |           |
| 12年       | ...            | ...   | ...   | ...   | ...          | ...          |           |
| 17年       | 3,727          | 9,354 | 4,335 | 5,019 | 2.5          | ...          |           |
| 22年       | 3,507          | 8,595 | 3,988 | 4,607 | 2.5          | △ 759        |           |
| 27年       | 4,018          | 9,262 | 4,379 | 4,883 | 2.3          | 667          |           |
| 令和 2年     | 3,469          | 7,856 | 3,721 | 4,135 | 2.3          | △ 1,406      |           |

（単位：世帯、人）

| 地区別<br>年別 | 唐丹出張所管内 |       |       |       |              |           |
|-----------|---------|-------|-------|-------|--------------|-----------|
|           | 世帯数     | 人口    |       |       | 一世帯あたり<br>人口 | 人口の<br>増減 |
|           |         | 計     | 男     | 女     |              |           |
| 大正 9年     | 470     | 2,616 | 1,418 | 1,198 | 5.6          | ...       |
| 14年       | 501     | 2,997 | 1,621 | 1,376 | 6.0          | 381       |
| 昭和 5年     | 543     | 3,312 | 1,759 | 1,553 | 6.1          | 315       |
| 10年       | 603     | 3,518 | 1,843 | 1,675 | 5.8          | 206       |
| 15年       | 602     | 3,360 | 1,717 | 1,643 | 5.6          | △ 158     |
| 22年       | 676     | 3,868 | 1,827 | 2,041 | 5.7          | 508       |
| 25年       | 673     | 4,023 | 1,925 | 2,098 | 6.0          | 155       |
| 30年       | 698     | 3,998 | 1,974 | 2,024 | 5.7          | △ 25      |
| 35年       | 700     | 3,775 | 1,887 | 1,888 | 5.4          | △ 223     |
| 40年       | 712     | 3,393 | 1,677 | 1,716 | 4.8          | △ 382     |
| 45年       | 731     | 3,262 | 1,616 | 1,646 | 4.5          | △ 131     |
| 50年       | 739     | 3,100 | 1,525 | 1,575 | 4.2          | △ 162     |
| 55年       | 765     | 3,140 | 1,537 | 1,603 | 4.1          | 40        |
| 60年       | 780     | 2,952 | 1,400 | 1,552 | 3.8          | △ 188     |
| 平成 2年     | 767     | 2,686 | 1,282 | 1,404 | 3.5          | △ 266     |
| 7年        | 766     | 2,538 | 1,216 | 1,322 | 3.3          | △ 148     |
| 12年       | 773     | 2,389 | 1,138 | 1,251 | 3.1          | △ 149     |
| 17年       | 765     | 2,258 | 1,090 | 1,168 | 3.0          | △ 131     |
| 22年       | 713     | 2,003 | 957   | 1,046 | 2.8          | △ 255     |
| 27年       | 698     | 1,645 | 841   | 804   | 2.4          | △ 358     |
| 令和 2年     | 599     | 1,490 | 722   | 768   | 2.5          | △ 155     |

## 17 地域別人口及び世帯の推移（その4）

（単位：世帯、人）

| 地区別<br>年別 | 甲子出張所管内（旧大橋出張所管内は含まず） |        |        |        |              |           |
|-----------|-----------------------|--------|--------|--------|--------------|-----------|
|           | 世帯数                   | 人口     |        |        | 一世帯あたり<br>人口 | 人口の<br>増減 |
|           |                       | 計      | 男      | 女      |              |           |
| 大正 9年     | 650                   | 3,548  | 1,822  | 1,726  | 5.5          | …         |
| 14年       | 538                   | 3,122  | 1,609  | 1,513  | 5.8          | △ 426     |
| 昭和 5年     | 580                   | 3,482  | 1,799  | 1,683  | 6.0          | 360       |
| 10年       | 705                   | 4,403  | 2,406  | 1,997  | 6.2          | 921       |
| 15年       | 1,595                 | 8,667  | 4,802  | 3,865  | 5.4          | 4,264     |
| 22年       | 3,145                 | 14,414 | 7,223  | 7,191  | 4.6          | 5,747     |
| 25年       | 3,909                 | 19,186 | 9,802  | 9,384  | 4.9          | 4,772     |
| 30年       | 5,074                 | 25,068 | 12,772 | 12,296 | 4.9          | 5,882     |
| 35年       | 6,011                 | 27,813 | 13,813 | 14,000 | 4.6          | 2,745     |
| 40年       | 6,923                 | 28,851 | 14,267 | 14,584 | 4.2          | 1,038     |
| 45年       | 694                   | 2,576  | 1,254  | 1,322  | 3.7          | △ 26,275  |
| 50年       | 824                   | 2,917  | 1,429  | 1,488  | 3.5          | 341       |
| 55年       | 1,314                 | 4,482  | 2,229  | 2,253  | 3.4          | 1,565     |
| 60年       | 1,947                 | 6,036  | 3,006  | 3,030  | 3.1          | 1,554     |
| 平成 2年     | 1,758                 | 4,957  | 2,422  | 2,535  | 2.8          | △ 1,079   |
| 7年        | 1,810                 | 4,985  | 2,404  | 2,581  | 2.8          | 28        |
| 12年       | 1,895                 | 5,065  | 2,424  | 2,641  | 2.7          | 80        |
| 17年       | 1,959                 | 5,008  | 2,386  | 2,622  | 2.6          | △ 57      |
| 22年       | 1,955                 | 4,880  | 2,318  | 2,562  | 2.5          | △ 128     |
| 27年       | 2,508                 | 5,870  | 2,823  | 3,047  | 2.3          | 990       |
| 令和 2年     | 2,151                 | 5,039  | 2,433  | 2,606  | 2.3          | △ 831     |

（単位：世帯、人）

| 地区別<br>年別 | （旧）大橋出張所管内 |       |       |       |              |           |
|-----------|------------|-------|-------|-------|--------------|-----------|
|           | 世帯数        | 人口    |       |       | 一世帯あたり<br>人口 | 人口の<br>増減 |
|           |            | 計     | 男     | 女     |              |           |
| 大正 9年     | …          | …     | …     | …     | …            | …         |
| 14年       | …          | …     | …     | …     | …            | …         |
| 昭和 5年     | …          | …     | …     | …     | …            | …         |
| 10年       | …          | …     | …     | …     | …            | …         |
| 15年       | …          | …     | …     | …     | …            | …         |
| 22年       | …          | …     | …     | …     | …            | …         |
| 25年       | …          | …     | …     | …     | …            | …         |
| 30年       | …          | …     | …     | …     | …            | …         |
| 35年       | …          | …     | …     | …     | …            | …         |
| 40年       | …          | …     | …     | …     | …            | …         |
| 45年       | 1,369      | 5,062 | 2,427 | 2,635 | 3.7          | …         |
| 50年       | 1,149      | 3,947 | 1,923 | 2,024 | 3.4          | △ 1,115   |
| 55年       | 914        | 2,777 | 1,363 | 1,414 | 3.0          | △ 1,170   |
| 60年       | 794        | 2,333 | 1,128 | 1,205 | 2.9          | △ 444     |
| 平成 2年     | 615        | 1,741 | 817   | 924   | 2.8          | △ 592     |
| 7年        | 582        | 1,563 | 731   | 832   | 2.7          | △ 178     |
| 12年       | 584        | 1,437 | 699   | 738   | 2.5          | △ 126     |
| 17年       | 503        | 1,177 | 550   | 627   | 2.3          | △ 260     |
| 22年       | 460        | 1,047 | 518   | 529   | 2.3          | △ 130     |
| 27年       | 504        | 1,060 | 524   | 536   | 2.1          | 13        |
| 令和 2年     | 421        | 894   | 430   | 464   | 2.1          | △ 166     |

（注）松倉社宅については、昭和55年以前は本庁・中妻・小佐野出張所管内に、昭和60年以降は甲子出張所管内に含む。

## 17 地域別人口及び世帯の推移（その5）

（単位：世帯、人）

| 地区別<br>年別 | 鶉住居出張所管内 |       |       |       |              |           |
|-----------|----------|-------|-------|-------|--------------|-----------|
|           | 世帯数      | 人口    |       |       | 一世帯あたり<br>人口 | 人口の<br>増減 |
|           |          | 計     | 男     | 女     |              |           |
| 大正 9年     | 550      | 3,547 | 1,883 | 1,664 | 6.4          | …         |
| 14年       | 565      | 3,751 | 1,941 | 1,810 | 6.6          | 204       |
| 昭和 5年     | 582      | 4,049 | 2,068 | 1,981 | 7.0          | 298       |
| 10年       | 639      | 4,400 | 2,282 | 2,118 | 6.9          | 351       |
| 15年       | 712      | 4,748 | 2,466 | 2,282 | 6.7          | 348       |
| 22年       | 957      | 5,831 | 2,832 | 2,999 | 6.1          | 1,083     |
| 25年       | 1,008    | 6,197 | 3,093 | 3,104 | 6.1          | 366       |
| 30年       | 1,083    | 6,634 | 3,322 | 3,312 | 6.1          | 437       |
| 35年       | 1,310    | 7,163 | 3,584 | 3,579 | 5.5          | 529       |
| 40年       | 1,535    | 7,370 | 3,623 | 3,747 | 4.8          | 207       |
| 45年       | 1,742    | 7,629 | 3,753 | 3,876 | 4.4          | 259       |
| 50年       | 2,281    | 9,064 | 4,527 | 4,537 | 4.0          | 1,435     |
| 55年       | 2,572    | 9,657 | 4,740 | 4,917 | 3.8          | 593       |
| 60年       | 2,560    | 9,171 | 4,454 | 4,717 | 3.6          | △ 486     |
| 平成 2年     | 2,441    | 8,166 | 3,923 | 4,243 | 3.3          | △ 1,005   |
| 7年        | 2,498    | 7,827 | 3,762 | 4,065 | 3.1          | △ 339     |
| 12年       | 2,540    | 7,476 | 3,633 | 3,843 | 2.9          | △ 351     |
| 17年       | 2,470    | 6,951 | 3,299 | 3,652 | 2.8          | △ 525     |
| 22年       | 2,354    | 6,390 | 3,025 | 3,365 | 2.7          | △ 561     |
| 27年       | 1,856    | 3,597 | 2,001 | 1,596 | 1.9          | △ 2,793   |
| 令和 2年     | 1,644    | 3,654 | 1,789 | 1,865 | 2.2          | 57        |

（単位：世帯、人）

| 地区別<br>年別 | 栗橋出張所管内 |       |       |       |              |           |
|-----------|---------|-------|-------|-------|--------------|-----------|
|           | 世帯数     | 人口    |       |       | 一世帯あたり<br>人口 | 人口の<br>増減 |
|           |         | 計     | 男     | 女     |              |           |
| 大正 9年     | 532     | 3,018 | 1,565 | 1,453 | 5.7          | …         |
| 14年       | 448     | 2,769 | 1,417 | 1,352 | 6.2          | △ 249     |
| 昭和 5年     | 460     | 2,866 | 1,416 | 1,450 | 6.2          | 97        |
| 10年       | 467     | 2,930 | 1,470 | 1,460 | 6.3          | 64        |
| 15年       | 511     | 3,194 | 1,660 | 1,534 | 6.3          | 264       |
| 22年       | 514     | 3,238 | 1,603 | 1,635 | 6.3          | 44        |
| 25年       | 571     | 3,426 | 1,747 | 1,679 | 6.0          | 188       |
| 30年       | 583     | 3,591 | 1,846 | 1,745 | 6.2          | 165       |
| 35年       | 580     | 3,249 | 1,624 | 1,625 | 5.6          | △ 342     |
| 40年       | 567     | 2,881 | 1,425 | 1,456 | 5.1          | △ 368     |
| 45年       | 551     | 2,622 | 1,290 | 1,332 | 4.8          | △ 259     |
| 50年       | 529     | 2,303 | 1,147 | 1,156 | 4.4          | △ 319     |
| 55年       | 513     | 2,055 | 1,028 | 1,027 | 4.0          | △ 248     |
| 60年       | 507     | 1,914 | 951   | 963   | 3.8          | △ 141     |
| 平成 2年     | 495     | 1,804 | 872   | 932   | 3.6          | △ 110     |
| 7年        | 476     | 1,617 | 770   | 847   | 3.4          | △ 187     |
| 12年       | 464     | 1,447 | 679   | 768   | 3.1          | △ 170     |
| 17年       | 443     | 1,313 | 628   | 685   | 3.0          | △ 134     |
| 22年       | 420     | 1,201 | 573   | 628   | 2.9          | △ 112     |
| 27年       | 618     | 1,499 | 734   | 765   | 2.4          | 298       |
| 令和 2年     | 429     | 1,060 | 516   | 544   | 2.5          | △ 439     |

## 18 年齢5歳階級別、男女別人口

(単位：人)

| 年齢階級          | 平成22年         |               |               | 平成27年         |               |               | 令和2年          |               |               |
|---------------|---------------|---------------|---------------|---------------|---------------|---------------|---------------|---------------|---------------|
|               | 総数            | 男             | 女             | 総数            | 男             | 女             | 総数            | 男             | 女             |
| <b>総数</b>     | <b>39,574</b> | <b>18,543</b> | <b>21,031</b> | <b>36,802</b> | <b>18,105</b> | <b>18,697</b> | <b>32,078</b> | <b>15,369</b> | <b>16,709</b> |
| <b>年少人口</b>   | 4,436         | 2,273         | 2,163         | 3,649         | 1,808         | 1,841         | 2,949         | 1,475         | 1,474         |
| 0～4歳          | 1,263         | 637           | 626           | 1,121         | 533           | 588           | 815           | 412           | 403           |
| 5～9           | 1,496         | 764           | 732           | 1,171         | 598           | 573           | 1,042         | 504           | 538           |
| 10～14         | 1,677         | 872           | 805           | 1,357         | 677           | 680           | 1,092         | 559           | 533           |
| <b>生産年齢人口</b> | 21,359        | 10,725        | 10,634        | 19,994        | 10,879        | 9,115         | 16,134        | 8,459         | 7,675         |
| 15～19歳        | 1,404         | 724           | 680           | 1,265         | 669           | 596           | 1,032         | 533           | 499           |
| 20～24         | 1,022         | 487           | 535           | 1,058         | 569           | 489           | 977           | 500           | 477           |
| 25～29         | 1,464         | 770           | 694           | 1,389         | 760           | 629           | 1,163         | 623           | 540           |
| 30～34         | 1,786         | 889           | 897           | 1,661         | 915           | 746           | 1,272         | 682           | 590           |
| 35～39         | 2,172         | 1,114         | 1,058         | 1,891         | 1,027         | 864           | 1,462         | 777           | 685           |
| 40～44         | 2,236         | 1,127         | 1,109         | 2,261         | 1,274         | 987           | 1,736         | 908           | 828           |
| 45～49         | 2,281         | 1,152         | 1,129         | 2,343         | 1,290         | 1,053         | 2,005         | 1,061         | 944           |
| 50～54         | 2,432         | 1,241         | 1,191         | 2,410         | 1,320         | 1,090         | 2,147         | 1,139         | 1,008         |
| 55～59         | 3,246         | 1,632         | 1,614         | 2,492         | 1,357         | 1,135         | 2,169         | 1,122         | 1,047         |
| 60～64         | 3,316         | 1,589         | 1,727         | 3,224         | 1,698         | 1,526         | 2,171         | 1,114         | 1,057         |
| <b>老年人口</b>   | 13,772        | 5,538         | 8,234         | 13,044        | 5,329         | 7,715         | 12,778        | 5,278         | 7,500         |
| 65～69歳        | 3,205         | 1,425         | 1,780         | 3,074         | 1,476         | 1,598         | 2,827         | 1,394         | 1,433         |
| 70～74         | 3,300         | 1,456         | 1,844         | 2,817         | 1,239         | 1,578         | 2,769         | 1,248         | 1,521         |
| 75～79         | 3,132         | 1,261         | 1,871         | 2,719         | 1,161         | 1,558         | 2,467         | 1,018         | 1,449         |
| 80～84         | 2,280         | 867           | 1,413         | 2,339         | 868           | 1,471         | 2,202         | 886           | 1,316         |
| 85～89         | 1,212         | 366           | 846           | 1,350         | 422           | 928           | 1,600         | 523           | 1,077         |
| 90～94         | 511           | 133           | 378           | 585           | 138           | 447           | 697           | 172           | 525           |
| 95～99         | 115           | 28            | 87            | 146           | 21            | 125           | 191           | 35            | 156           |
| 100～          | 17            | 2             | 15            | 14            | 4             | 10            | 25            | 2             | 23            |
| <b>年齢不詳</b>   | 7             | 7             | -             | 115           | 89            | 26            | 217           | 157           | 60            |

## 19 年齢各歳別、男女別人口

(単位：人)

| 年 齢           | 平成22年         |               |               | 平成27年         |               |               | 令和2年          |               |               |
|---------------|---------------|---------------|---------------|---------------|---------------|---------------|---------------|---------------|---------------|
|               | 総 数           | 男             | 女             | 総 数           | 男             | 女             | 総 数           | 男             | 女             |
| <b>総 数</b>    | <b>39,574</b> | <b>18,543</b> | <b>21,031</b> | <b>36,802</b> | <b>18,105</b> | <b>18,697</b> | <b>32,078</b> | <b>15,369</b> | <b>16,709</b> |
| <b>0～4歳</b>   | 1,263         | 637           | 626           | 1,121         | 533           | 588           | 815           | 412           | 403           |
| 0             | 237           | 121           | 116           | 222           | 100           | 122           | 137           | 68            | 69            |
| 1             | 261           | 134           | 127           | 222           | 108           | 114           | 156           | 76            | 80            |
| 2             | 258           | 132           | 126           | 219           | 104           | 115           | 153           | 86            | 67            |
| 3             | 250           | 117           | 133           | 219           | 105           | 114           | 195           | 96            | 99            |
| 4             | 257           | 133           | 124           | 239           | 116           | 123           | 174           | 86            | 88            |
| <b>5～9歳</b>   | 1,496         | 764           | 732           | 1,171         | 598           | 573           | 1,042         | 504           | 538           |
| 5             | 271           | 140           | 131           | 228           | 118           | 110           | 217           | 100           | 117           |
| 6             | 299           | 167           | 132           | 239           | 124           | 115           | 196           | 95            | 101           |
| 7             | 300           | 140           | 160           | 244           | 127           | 117           | 201           | 96            | 105           |
| 8             | 293           | 151           | 142           | 230           | 112           | 118           | 207           | 103           | 104           |
| 9             | 333           | 166           | 167           | 230           | 117           | 113           | 221           | 110           | 111           |
| <b>10～14歳</b> | 1,677         | 872           | 805           | 1,357         | 677           | 680           | 1,092         | 559           | 533           |
| 10            | 335           | 168           | 167           | 246           | 127           | 119           | 203           | 107           | 96            |
| 11            | 319           | 166           | 153           | 262           | 140           | 122           | 216           | 113           | 103           |
| 12            | 350           | 187           | 163           | 265           | 122           | 143           | 231           | 121           | 110           |
| 13            | 311           | 161           | 150           | 271           | 136           | 135           | 222           | 107           | 115           |
| 14            | 362           | 190           | 172           | 313           | 152           | 161           | 220           | 111           | 109           |
| <b>15～19歳</b> | 1,404         | 724           | 680           | 1,265         | 669           | 596           | 1,032         | 533           | 499           |
| 15            | 359           | 181           | 178           | 320           | 164           | 156           | 231           | 123           | 108           |
| 16            | 314           | 172           | 142           | 271           | 145           | 126           | 237           | 129           | 108           |
| 17            | 341           | 165           | 176           | 322           | 173           | 149           | 247           | 111           | 136           |
| 18            | 263           | 141           | 122           | 205           | 108           | 97            | 177           | 95            | 82            |
| 19            | 127           | 65            | 62            | 147           | 79            | 68            | 140           | 75            | 65            |
| <b>20～24歳</b> | 1,022         | 487           | 535           | 1,058         | 569           | 489           | 977           | 500           | 477           |
| 20            | 152           | 76            | 76            | 187           | 104           | 83            | 143           | 64            | 79            |
| 21            | 169           | 78            | 91            | 187           | 100           | 87            | 169           | 81            | 88            |
| 22            | 226           | 108           | 118           | 198           | 96            | 102           | 200           | 98            | 102           |
| 23            | 208           | 92            | 116           | 264           | 143           | 121           | 229           | 122           | 107           |
| 24            | 267           | 133           | 134           | 222           | 126           | 96            | 236           | 135           | 101           |
| <b>25～29歳</b> | 1,464         | 770           | 694           | 1,389         | 760           | 629           | 1,163         | 623           | 540           |
| 25            | 261           | 138           | 123           | 253           | 137           | 116           | 273           | 146           | 127           |
| 26            | 287           | 144           | 143           | 252           | 142           | 110           | 243           | 134           | 109           |
| 27            | 289           | 155           | 134           | 311           | 177           | 134           | 206           | 104           | 102           |
| 28            | 305           | 165           | 140           | 277           | 143           | 134           | 224           | 128           | 96            |
| 29            | 322           | 168           | 154           | 296           | 161           | 135           | 217           | 111           | 106           |
| <b>30～34歳</b> | 1,786         | 889           | 897           | 1,661         | 915           | 746           | 1,272         | 682           | 590           |
| 30            | 302           | 136           | 166           | 305           | 167           | 138           | 240           | 124           | 116           |
| 31            | 343           | 182           | 161           | 322           | 167           | 155           | 251           | 147           | 104           |
| 32            | 368           | 184           | 184           | 333           | 191           | 142           | 263           | 139           | 124           |
| 33            | 360           | 185           | 175           | 342           | 188           | 154           | 249           | 126           | 123           |
| 34            | 413           | 202           | 211           | 359           | 202           | 157           | 269           | 146           | 123           |



## 19 年齢各歳別、男女別人口（その2）

（単位：人）

| 年 齢           | 平成22年 |       |       | 平成27年 |       |       | 令和2年  |       |       |
|---------------|-------|-------|-------|-------|-------|-------|-------|-------|-------|
|               | 総 数   | 男     | 女     | 総 数   | 男     | 女     | 総 数   | 男     | 女     |
| <b>35～39歳</b> | 2,172 | 1,114 | 1,058 | 1,891 | 1,027 | 864   | 1,462 | 777   | 685   |
| 35            | 473   | 239   | 234   | 325   | 166   | 159   | 274   | 142   | 132   |
| 36            | 428   | 207   | 221   | 354   | 198   | 156   | 274   | 130   | 144   |
| 37            | 436   | 236   | 200   | 395   | 211   | 184   | 298   | 175   | 123   |
| 38            | 419   | 214   | 205   | 399   | 229   | 170   | 302   | 163   | 139   |
| 39            | 416   | 218   | 198   | 418   | 223   | 195   | 314   | 167   | 147   |
| <b>40～44歳</b> | 2,236 | 1,127 | 1,109 | 2,261 | 1,274 | 987   | 1,736 | 908   | 828   |
| 40            | 425   | 195   | 230   | 459   | 251   | 208   | 302   | 152   | 150   |
| 41            | 479   | 252   | 227   | 447   | 232   | 215   | 334   | 181   | 153   |
| 42            | 468   | 249   | 219   | 478   | 290   | 188   | 366   | 194   | 172   |
| 43            | 497   | 250   | 247   | 430   | 240   | 190   | 360   | 190   | 170   |
| 44            | 367   | 181   | 186   | 447   | 261   | 186   | 374   | 191   | 183   |
| <b>45～49歳</b> | 2,281 | 1,152 | 1,129 | 2,343 | 1,290 | 1,053 | 2,005 | 1,061 | 944   |
| 45            | 475   | 241   | 234   | 470   | 254   | 216   | 421   | 217   | 204   |
| 46            | 466   | 232   | 234   | 480   | 276   | 204   | 395   | 194   | 201   |
| 47            | 433   | 224   | 209   | 478   | 268   | 210   | 412   | 230   | 182   |
| 48            | 460   | 255   | 205   | 542   | 296   | 246   | 385   | 204   | 181   |
| 49            | 447   | 200   | 247   | 373   | 196   | 177   | 392   | 216   | 176   |
| <b>50～54歳</b> | 2,432 | 1,241 | 1,191 | 2,410 | 1,320 | 1,090 | 2,147 | 1,139 | 1,008 |
| 50            | 430   | 229   | 201   | 493   | 262   | 231   | 417   | 211   | 206   |
| 51            | 541   | 284   | 257   | 495   | 276   | 219   | 448   | 250   | 198   |
| 52            | 493   | 239   | 254   | 465   | 260   | 205   | 444   | 237   | 207   |
| 53            | 472   | 239   | 233   | 491   | 283   | 208   | 482   | 255   | 227   |
| 54            | 496   | 250   | 246   | 466   | 239   | 227   | 356   | 186   | 170   |
| <b>55～59歳</b> | 3,246 | 1,632 | 1,614 | 2,492 | 1,357 | 1,135 | 2,169 | 1,122 | 1,047 |
| 55            | 566   | 299   | 267   | 457   | 258   | 199   | 462   | 241   | 221   |
| 56            | 592   | 307   | 285   | 559   | 315   | 244   | 452   | 237   | 215   |
| 57            | 663   | 337   | 326   | 501   | 258   | 243   | 429   | 228   | 201   |
| 58            | 694   | 361   | 333   | 465   | 248   | 217   | 427   | 232   | 195   |
| 59            | 731   | 328   | 403   | 510   | 278   | 232   | 399   | 184   | 215   |
| <b>60～64歳</b> | 3,316 | 1,589 | 1,727 | 3,224 | 1,698 | 1,526 | 2,171 | 1,114 | 1,057 |
| 60            | 757   | 364   | 393   | 568   | 303   | 265   | 393   | 208   | 185   |
| 61            | 747   | 377   | 370   | 609   | 340   | 269   | 472   | 254   | 218   |
| 62            | 724   | 342   | 382   | 678   | 363   | 315   | 439   | 212   | 227   |
| 63            | 674   | 313   | 361   | 681   | 364   | 317   | 416   | 213   | 203   |
| 64            | 414   | 193   | 221   | 688   | 328   | 360   | 451   | 227   | 224   |
| <b>65～69歳</b> | 3,205 | 1,425 | 1,780 | 3,074 | 1,476 | 1,598 | 2,827 | 1,394 | 1,433 |
| 65            | 467   | 193   | 274   | 706   | 334   | 372   | 495   | 247   | 248   |
| 66            | 693   | 299   | 394   | 709   | 359   | 350   | 522   | 270   | 252   |
| 67            | 652   | 329   | 323   | 666   | 318   | 348   | 598   | 301   | 297   |
| 68            | 672   | 296   | 376   | 621   | 285   | 336   | 596   | 304   | 292   |
| 69            | 721   | 308   | 413   | 372   | 180   | 192   | 616   | 272   | 344   |

## 19 年齢各歳別、男女別人口（その3）

（単位：人）

| 年 齢           | 平成22年       |             |             | 平成27年       |             |             | 令和2年        |             |             |
|---------------|-------------|-------------|-------------|-------------|-------------|-------------|-------------|-------------|-------------|
|               | 総 数         | 男           | 女           | 総 数         | 男           | 女           | 総 数         | 男           | 女           |
| <b>70～74歳</b> | 3,300       | 1,456       | 1,844       | 2,817       | 1,239       | 1,578       | 2,769       | 1,248       | 1,521       |
| 70            | 642         | 302         | 340         | 420         | 173         | 247         | 636         | 282         | 354         |
| 71            | 632         | 261         | 371         | 599         | 258         | 341         | 628         | 294         | 334         |
| 72            | 684         | 299         | 385         | 602         | 292         | 310         | 612         | 278         | 334         |
| 73            | 655         | 284         | 371         | 569         | 252         | 317         | 554         | 239         | 315         |
| 74            | 687         | 310         | 377         | 627         | 264         | 363         | 339         | 155         | 184         |
| <b>75～79歳</b> | 3,132       | 1,261       | 1,871       | 2,719       | 1,161       | 1,558       | 2,467       | 1,018       | 1,449       |
| 75            | 672         | 278         | 394         | 531         | 246         | 285         | 369         | 141         | 228         |
| 76            | 610         | 250         | 360         | 533         | 205         | 328         | 541         | 225         | 316         |
| 77            | 673         | 245         | 428         | 578         | 251         | 327         | 518         | 238         | 280         |
| 78            | 587         | 235         | 352         | 533         | 224         | 309         | 497         | 206         | 291         |
| 79            | 590         | 253         | 337         | 544         | 235         | 309         | 542         | 208         | 334         |
| <b>80～84歳</b> | 2,280       | 867         | 1,413       | 2,339       | 868         | 1,471       | 2,202       | 886         | 1,316       |
| 80            | 484         | 187         | 297         | 518         | 205         | 313         | 450         | 192         | 258         |
| 81            | 503         | 201         | 302         | 471         | 166         | 305         | 444         | 161         | 283         |
| 82            | 474         | 183         | 291         | 513         | 172         | 341         | 483         | 196         | 287         |
| 83            | 409         | 153         | 256         | 418         | 151         | 267         | 406         | 174         | 232         |
| 84            | 410         | 143         | 267         | 419         | 174         | 245         | 419         | 163         | 256         |
| <b>85～89歳</b> | 1,212       | 366         | 846         | 1,350       | 422         | 928         | 1,600       | 523         | 1,077       |
| 85            | 320         | 108         | 212         | 315         | 106         | 209         | 398         | 145         | 253         |
| 86            | 270         | 93          | 177         | 317         | 108         | 209         | 329         | 103         | 226         |
| 87            | 240         | 65          | 175         | 275         | 85          | 190         | 338         | 104         | 234         |
| 88            | 198         | 47          | 151         | 224         | 68          | 156         | 275         | 85          | 190         |
| 89            | 184         | 53          | 131         | 219         | 55          | 164         | 260         | 86          | 174         |
| <b>90～94歳</b> | 511         | 133         | 378         | 585         | 138         | 447         | 697         | 172         | 525         |
| 90            | 166         | 41          | 125         | 174         | 50          | 124         | 190         | 57          | 133         |
| 91            | 92          | 25          | 67          | 145         | 38          | 107         | 178         | 42          | 136         |
| 92            | 98          | 29          | 69          | 125         | 25          | 100         | 134         | 30          | 104         |
| 93            | 86          | 20          | 66          | 81          | 16          | 65          | 106         | 23          | 83          |
| 94            | 69          | 18          | 51          | 60          | 9           | 51          | 89          | 20          | 69          |
| <b>95～99歳</b> | 115         | 28          | 87          | 146         | 21          | 125         | 191         | 35          | 156         |
| 95            | 47          | 15          | 32          | 55          | 8           | 47          | 65          | 17          | 48          |
| 96            | 21          | 4           | 17          | 21          | 4           | 17          | 56          | 9           | 47          |
| 97            | 26          | 4           | 22          | 30          | 4           | 26          | 26          | 6           | 20          |
| 98            | 12          | 3           | 9           | 24          | 3           | 21          | 23          | 2           | 21          |
| 99            | 9           | 2           | 7           | 16          | 2           | 14          | 21          | 1           | 20          |
| <b>100歳以上</b> | 17          | 2           | 15          | 14          | 4           | 10          | 25          | 2           | 23          |
| <b>年齢不詳</b>   | 7           | 7           | -           | 115         | 89          | 26          | 217         | 157         | 60          |
| <b>平均年齢</b>   | <b>51.5</b> | <b>49.2</b> | <b>53.6</b> | <b>52.3</b> | <b>49.9</b> | <b>54.6</b> | <b>54.1</b> | <b>51.6</b> | <b>56.3</b> |

## 20 産業（大分類）、年齢（5歳階級）、男女別15歳以上就業者数

(単位：人)

| 年次・産業別・男女別        | 総数            | 15～19歳     | 20～24      | 25～29      | 30～34        | 35～39        |
|-------------------|---------------|------------|------------|------------|--------------|--------------|
| <b>令和2年 総数</b>    | <b>14,824</b> | <b>154</b> | <b>788</b> | <b>971</b> | <b>1,043</b> | <b>1,171</b> |
| 農業、林業             | 199           | 1          | 6          | 6          | 7            | 8            |
| うち農業              | 158           | 1          | 4          | 3          | 6            | 5            |
| 漁業                | 491           | -          | 2          | 12         | 10           | 16           |
| 鉱業、採石業、砂利採取業      | 32            | -          | 2          | -          | 4            | 2            |
| 建設業               | 1,472         | 4          | 52         | 80         | 90           | 101          |
| 製造業               | 2,942         | 67         | 270        | 242        | 248          | 269          |
| 電気・ガス・熱供給・水道業     | 111           | 3          | 7          | 10         | 15           | 8            |
| 情報通信業             | 89            | 1          | 5          | 6          | 5            | 4            |
| 運輸業、郵便業           | 560           | 9          | 20         | 26         | 32           | 35           |
| 卸売・小売業            | 2,035         | 28         | 90         | 120        | 139          | 174          |
| 金融・保険業            | 281           | 4          | 17         | 18         | 25           | 19           |
| 不動産業、物品賃貸業        | 198           | 1          | 10         | 13         | 9            | 21           |
| 学術研究、専門・技術サービス業   | 379           | 2          | 14         | 24         | 33           | 29           |
| 宿泊業、飲食サービス業       | 686           | 11         | 29         | 40         | 44           | 47           |
| 生活関連サービス、娯楽業      | 444           | -          | 13         | 20         | 21           | 26           |
| 教育・学習支援業          | 576           | 2          | 25         | 59         | 65           | 44           |
| 医療・福祉             | 2,018         | 6          | 96         | 128        | 146          | 182          |
| 複合サービス事業          | 246           | 6          | 18         | 8          | 13           | 28           |
| サービス業(他に分類されないもの) | 915           | 5          | 25         | 36         | 37           | 60           |
| 公務(他に分類されるものを除く)  | 987           | 1          | 76         | 115        | 92           | 86           |
| 分類不能の産業           | 163           | 3          | 11         | 8          | 8            | 12           |
| <b>男</b>          | <b>8,327</b>  | <b>85</b>  | <b>398</b> | <b>536</b> | <b>600</b>   | <b>659</b>   |
| 農業、林業             | 135           | -          | 4          | 5          | 4            | 6            |
| うち農業              | 100           | -          | 2          | 2          | 3            | 3            |
| 漁業                | 382           | -          | -          | 10         | 7            | 13           |
| 鉱業、採石業、砂利採取業      | 26            | -          | 2          | -          | 3            | 2            |
| 建設業               | 1,240         | 3          | 48         | 70         | 74           | 84           |
| 製造業               | 1,842         | 44         | 134        | 150        | 160          | 177          |
| 電気・ガス・熱供給・水道業     | 97            | 2          | 6          | 9          | 11           | 7            |
| 情報通信業             | 62            | -          | 1          | 5          | 4            | 1            |
| 運輸業、郵便業           | 485           | 7          | 15         | 18         | 28           | 32           |
| 卸売・小売業            | 964           | 13         | 43         | 55         | 74           | 86           |
| 金融・保険業            | 101           | 1          | 5          | 7          | 10           | 6            |
| 不動産業、物品賃貸業        | 121           | -          | 7          | 9          | 6            | 15           |
| 学術研究、専門・技術サービス業   | 265           | 1          | 8          | 14         | 21           | 17           |
| 宿泊業、飲食サービス業       | 205           | 3          | 7          | 11         | 14           | 13           |
| 生活関連サービス、娯楽業      | 166           | -          | 5          | 11         | 7            | 16           |
| 教育・学習支援業          | 224           | -          | 8          | 23         | 28           | 9            |
| 医療・福祉             | 501           | 2          | 24         | 39         | 43           | 44           |
| 複合サービス事業          | 169           | 2          | 9          | 6          | 8            | 20           |
| サービス業(他に分類されないもの) | 568           | 4          | 16         | 20         | 28           | 40           |
| 公務(他に分類されるものを除く)  | 675           | 1          | 47         | 72         | 64           | 63           |
| 分類不能の産業           | 99            | 2          | 9          | 2          | 6            | 8            |
| <b>女</b>          | <b>6,497</b>  | <b>69</b>  | <b>390</b> | <b>435</b> | <b>443</b>   | <b>512</b>   |
| 農業、林業             | 64            | 1          | 2          | 1          | 3            | 2            |
| うち農業              | 58            | 1          | 2          | 1          | 3            | 2            |
| 漁業                | 109           | -          | 2          | 2          | 3            | 3            |
| 鉱業、採石業、砂利採取業      | 6             | -          | -          | -          | 1            | -            |
| 建設業               | 232           | 1          | 4          | 10         | 16           | 17           |
| 製造業               | 1,100         | 23         | 136        | 92         | 88           | 92           |
| 電気・ガス・熱供給・水道業     | 14            | 1          | 1          | 1          | 4            | 1            |
| 情報通信業             | 27            | 1          | 4          | 1          | 1            | 3            |
| 運輸業、郵便業           | 75            | 2          | 5          | 8          | 4            | 3            |
| 卸売・小売業            | 1,071         | 15         | 47         | 65         | 65           | 88           |
| 金融・保険業            | 180           | 3          | 12         | 11         | 15           | 13           |
| 不動産業、物品賃貸業        | 77            | 1          | 3          | 4          | 3            | 6            |
| 学術研究、専門・技術サービス業   | 114           | 1          | 6          | 10         | 12           | 12           |
| 宿泊業、飲食サービス業       | 481           | 8          | 22         | 29         | 30           | 34           |
| 生活関連サービス、娯楽業      | 278           | -          | 8          | 9          | 14           | 10           |
| 教育・学習支援業          | 352           | 2          | 17         | 36         | 37           | 35           |
| 医療・福祉             | 1,517         | 4          | 72         | 89         | 103          | 138          |
| 複合サービス事業          | 77            | 4          | 9          | 2          | 5            | 8            |
| サービス業(他に分類されないもの) | 347           | 1          | 9          | 16         | 9            | 20           |
| 公務(他に分類されるものを除く)  | 312           | -          | 29         | 43         | 28           | 23           |
| 分類不能の産業           | 64            | 1          | 2          | 6          | 2            | 4            |

## 20 産業（大分類）、年齢（5歳階級）、男女別15歳以上就業者数(その2)

(単位：人)

| 年次・産業別・男女別        | 40～44        | 45～49        | 50～54        | 55～59        | 60～64        | 65歳以上        | 平均年齢        |
|-------------------|--------------|--------------|--------------|--------------|--------------|--------------|-------------|
| <b>令和2年 総数</b>    | <b>1,459</b> | <b>1,669</b> | <b>1,746</b> | <b>1,671</b> | <b>1,390</b> | <b>2,762</b> | <b>49.9</b> |
| 農業、林業             | 8            | 10           | 10           | 14           | 21           | 108          | 62.6        |
| うち農業              | 5            | 5            | 8            | 11           | 16           | 94           | 64.6        |
| 漁業                | 17           | 23           | 35           | 48           | 46           | 282          | 63.6        |
| 鉱業、採石業、砂利採取業      | 2            | 3            | 5            | 6            | 3            | 5            | 51.6        |
| 建設業               | 144          | 155          | 160          | 182          | 166          | 338          | 52.2        |
| 製造業               | 296          | 366          | 377          | 299          | 268          | 240          | 45.1        |
| 電気・ガス・熱供給・水道業     | 14           | 15           | 14           | 9            | 8            | 8            | 43.8        |
| 情報通信業             | 12           | 15           | 17           | 12           | 5            | 7            | 47.2        |
| 運輸業、郵便業           | 73           | 56           | 73           | 79           | 73           | 84           | 50.4        |
| 卸売・小売業            | 188          | 239          | 232          | 209          | 201          | 415          | 50.5        |
| 金融・保険業            | 19           | 31           | 47           | 34           | 22           | 45           | 48.7        |
| 不動産業、物品賃貸業        | 12           | 17           | 17           | 18           | 27           | 53           | 53.7        |
| 学術研究、専門・技術サービス業   | 48           | 46           | 41           | 43           | 32           | 67           | 49.8        |
| 宿泊業、飲食サービス業       | 59           | 52           | 57           | 94           | 60           | 193          | 52.8        |
| 生活関連サービス、娯楽業      | 45           | 36           | 55           | 45           | 38           | 145          | 55.6        |
| 教育・学習支援業          | 64           | 72           | 79           | 73           | 47           | 46           | 46.2        |
| 医療・福祉             | 246          | 256          | 248          | 248          | 181          | 281          | 48.7        |
| 複合サービス事業          | 20           | 29           | 50           | 27           | 22           | 25           | 47.8        |
| サービス業(他に分類されないもの) | 72           | 106          | 93           | 93           | 108          | 280          | 54.9        |
| 公務(他に分類されるものを除く)  | 107          | 131          | 124          | 119          | 48           | 88           | 45.0        |
| 分類不能の産業           | 13           | 11           | 12           | 19           | 14           | 52           | 53.6        |
| <b>男</b>          | <b>796</b>   | <b>907</b>   | <b>972</b>   | <b>939</b>   | <b>815</b>   | <b>1,620</b> | <b>50.3</b> |
| 農業、林業             | 5            | 9            | 8            | 10           | 15           | 69           | 61.9        |
| うち農業              | 3            | 4            | 6            | 8            | 11           | 58           | 64.8        |
| 漁業                | 12           | 17           | 29           | 35           | 34           | 225          | 64.2        |
| 鉱業、採石業、砂利採取業      | 2            | 3            | 4            | 5            | 3            | 2            | 48.8        |
| 建設業               | 114          | 124          | 130          | 161          | 149          | 283          | 52.2        |
| 製造業               | 198          | 244          | 244          | 189          | 170          | 132          | 45.3        |
| 電気・ガス・熱供給・水道業     | 14           | 10           | 14           | 9            | 8            | 7            | 44.6        |
| 情報通信業             | 9            | 9            | 14           | 12           | 2            | 5            | 48.8        |
| 運輸業、郵便業           | 64           | 47           | 63           | 71           | 66           | 74           | 50.9        |
| 卸売・小売業            | 97           | 105          | 109          | 88           | 88           | 206          | 50.5        |
| 金融・保険業            | 10           | 11           | 14           | 11           | 3            | 23           | 49.0        |
| 不動産業、物品賃貸業        | 5            | 10           | 11           | 11           | 20           | 27           | 52.0        |
| 学術研究、専門・技術サービス業   | 27           | 35           | 26           | 37           | 25           | 54           | 51.5        |
| 宿泊業、飲食サービス業       | 22           | 17           | 18           | 26           | 19           | 55           | 52.8        |
| 生活関連サービス、娯楽業      | 19           | 10           | 16           | 18           | 16           | 48           | 54.0        |
| 教育・学習支援業          | 18           | 28           | 35           | 26           | 27           | 22           | 47.8        |
| 医療・福祉             | 50           | 51           | 42           | 53           | 50           | 103          | 49.8        |
| 複合サービス事業          | 16           | 20           | 35           | 23           | 14           | 16           | 48.5        |
| サービス業(他に分類されないもの) | 43           | 62           | 59           | 56           | 67           | 173          | 54.8        |
| 公務(他に分類されるものを除く)  | 65           | 89           | 95           | 86           | 31           | 62           | 45.5        |
| 分類不能の産業           | 6            | 6            | 6            | 12           | 8            | 34           | 53.9        |
| <b>女</b>          | <b>663</b>   | <b>762</b>   | <b>774</b>   | <b>732</b>   | <b>575</b>   | <b>1,142</b> | <b>49.3</b> |
| 農業、林業             | 3            | 1            | 2            | 4            | 6            | 39           | 64.1        |
| うち農業              | 2            | 1            | 2            | 3            | 5            | 36           | 64.1        |
| 漁業                | 5            | 6            | 6            | 13           | 12           | 57           | 61.6        |
| 鉱業、採石業、砂利採取業      | -            | -            | 1            | 1            | -            | 3            | 63.7        |
| 建設業               | 30           | 31           | 30           | 21           | 17           | 55           | 52.0        |
| 製造業               | 98           | 122          | 133          | 110          | 98           | 108          | 44.8        |
| 電気・ガス・熱供給・水道業     | -            | 5            | -            | -            | -            | 1            | 38.0        |
| 情報通信業             | 3            | 6            | 3            | -            | 3            | 2            | 43.6        |
| 運輸業、郵便業           | 9            | 9            | 10           | 8            | 7            | 10           | 47.1        |
| 卸売・小売業            | 91           | 134          | 123          | 121          | 113          | 209          | 50.6        |
| 金融・保険業            | 9            | 20           | 33           | 23           | 19           | 22           | 48.6        |
| 不動産業、物品賃貸業        | 7            | 7            | 6            | 7            | 7            | 26           | 56.2        |
| 学術研究、専門・技術サービス業   | 21           | 11           | 15           | 6            | 7            | 13           | 46.0        |
| 宿泊業、飲食サービス業       | 37           | 35           | 39           | 68           | 41           | 138          | 52.8        |
| 生活関連サービス、娯楽業      | 26           | 26           | 39           | 27           | 22           | 97           | 56.5        |
| 教育・学習支援業          | 46           | 44           | 44           | 47           | 20           | 24           | 45.2        |
| 医療・福祉             | 196          | 205          | 206          | 195          | 131          | 178          | 48.4        |
| 複合サービス事業          | 4            | 9            | 15           | 4            | 8            | 9            | 46.2        |
| サービス業(他に分類されないもの) | 29           | 44           | 34           | 37           | 41           | 107          | 55.0        |
| 公務(他に分類されるものを除く)  | 42           | 42           | 29           | 33           | 17           | 26           | 43.9        |
| 分類不能の産業           | 7            | 5            | 6            | 7            | 6            | 18           | 53.0        |

21 産業（大分類）、従業上の地位及び男女別15歳以上就業者数  
平成27年

(単位：人)

| 年次<br>男女別・産業別     | 総数            | 雇 用 者         |               |                       |                       | 役 員        | 雇人のあ<br>る業主 | 雇人のな<br>い業主  | 家族<br>従業者  | 家庭<br>内職者 |
|-------------------|---------------|---------------|---------------|-----------------------|-----------------------|------------|-------------|--------------|------------|-----------|
|                   |               | 計             | 正規の職<br>員・従業員 | 労働者派遣<br>事業所の派<br>遣社員 | パート・ア<br>ルバイト・<br>その他 |            |             |              |            |           |
| <b>総数</b>         | <b>17,547</b> | <b>14,633</b> | <b>10,330</b> | <b>177</b>            | <b>4,126</b>          | <b>794</b> | <b>353</b>  | <b>1,203</b> | <b>512</b> | <b>15</b> |
| <b>第1次産業</b>      | 744           | 130           | 94            | 2                     | 34                    | 16         | 37          | 377          | 183        | -         |
| 農業、林業             | 252           | 61            | 40            | -                     | 21                    | 7          | 7           | 98           | 79         | -         |
| うち農業              | 205           | 30            | 16            | -                     | 14                    | 2          | 6           | 91           | 76         | -         |
| 漁業                | 492           | 69            | 54            | 2                     | 13                    | 9          | 30          | 279          | 104        | -         |
| <b>第2次産業</b>      | 5,802         | 5,138         | 3,979         | 56                    | 1,103                 | 339        | 76          | 170          | 58         | 15        |
| 鉱業、採石業、砂利採取業      | 37            | 36            | 31            | -                     | 5                     | 1          | -           | -            | -          | -         |
| 建設業               | 2,703         | 2,288         | 2,045         | 34                    | 209                   | 224        | 55          | 94           | 37         | -         |
| 製造業               | 3,062         | 2,814         | 1,903         | 22                    | 889                   | 114        | 21          | 76           | 21         | 15        |
| <b>第3次産業</b>      | 10,970        | 9,359         | 6,254         | 117                   | 2,988                 | 439        | 239         | 656          | 270        | -         |
| 電気・ガス・熱供給・水道業     | 145           | 141           | 122           | 2                     | 17                    | 4          | -           | -            | -          | -         |
| 情報通信業             | 107           | 92            | 78            | 1                     | 13                    | 6          | 1           | 8            | -          | -         |
| 運輸業、郵便業           | 636           | 588           | 494           | 4                     | 90                    | 27         | 3           | 17           | 1          | -         |
| 卸売業、小売業           | 2,280         | 1,804         | 933           | 10                    | 861                   | 168        | 64          | 140          | 102        | -         |
| 金融業、保険業           | 297           | 269           | 225           | 4                     | 40                    | 11         | -           | 17           | -          | -         |
| 不動産業、物品賃貸業        | 234           | 148           | 123           | 3                     | 22                    | 37         | 5           | 37           | 7          | -         |
| 学術研究、専門・技術サービス業   | 584           | 498           | 368           | 20                    | 110                   | 25         | 17          | 32           | 12         | -         |
| 宿泊業、飲食サービス業       | 883           | 623           | 214           | 7                     | 402                   | 40         | 70          | 84           | 65         | -         |
| 生活関連サービス業、娯楽業     | 465           | 227           | 106           | -                     | 121                   | 17         | 35          | 134          | 52         | -         |
| 教育、学習支援業          | 630           | 570           | 437           | 1                     | 132                   | 5          | 6           | 44           | 3          | -         |
| 医療、福祉             | 2,138         | 2,032         | 1,429         | 40                    | 563                   | 37         | 30          | 18           | 20         | -         |
| 複合サービス事業          | 340           | 329           | 257           | 1                     | 71                    | 7          | 2           | 1            | -          | -         |
| サービス業（他に分類されないもの） | 1,084         | 891           | 556           | 13                    | 322                   | 55         | 6           | 124          | 8          | -         |
| 公務（他に分類されるものを除く）  | 1,147         | 1,147         | 912           | 11                    | 224                   | -          | -           | -            | -          | -         |
| <b>分類不能の産業</b>    | 31            | 6             | 3             | 2                     | 1                     | -          | 1           | -            | 1          | -         |
| <b>男</b>          | <b>10,596</b> | <b>8,728</b>  | <b>7,403</b>  | <b>101</b>            | <b>1,224</b>          | <b>582</b> | <b>277</b>  | <b>886</b>   | <b>97</b>  | <b>3</b>  |
| <b>第1次産業</b>      | 562           | 108           | 79            | 2                     | 27                    | 13         | 37          | 364          | 39         | -         |
| 農業、林業             | 171           | 50            | 33            | -                     | 17                    | 7          | 7           | 86           | 21         | -         |
| うち農業              | 132           | 24            | 13            | -                     | 11                    | 2          | 6           | 80           | 20         | -         |
| 漁業                | 391           | 58            | 46            | 2                     | 10                    | 6          | 30          | 278          | 18         | -         |
| <b>第2次産業</b>      | 4,402         | 3,898         | 3,416         | 40                    | 442                   | 256        | 73          | 151          | 16         | 3         |
| 鉱業、採石業、砂利採取業      | 34            | 33            | 28            | -                     | 5                     | 1          | -           | -            | -          | -         |
| 建設業               | 2,405         | 2,074         | 1,904         | 20                    | 150                   | 170        | 53          | 94           | 10         | -         |
| 製造業               | 1,963         | 1,791         | 1,484         | 20                    | 287                   | 85         | 20          | 57           | 6          | 3         |
| <b>第3次産業</b>      | 5,613         | 4,718         | 3,906         | 58                    | 754                   | 313        | 166         | 371          | 42         | -         |
| 電気・ガス・熱供給・水道業     | 122           | 118           | 111           | 2                     | 5                     | 4          | -           | -            | -          | -         |
| 情報通信業             | 71            | 58            | 55            | -                     | 3                     | 4          | 1           | 8            | -          | -         |
| 運輸業、郵便業           | 560           | 520           | 456           | 3                     | 61                    | 23         | 3           | 14           | -          | -         |
| 卸売業、小売業           | 1,099         | 829           | 632           | 5                     | 192                   | 116        | 51          | 86           | 16         | -         |
| 金融業、保険業           | 113           | 94            | 92            | -                     | 2                     | 8          | -           | 11           | -          | -         |
| 不動産業、物品賃貸業        | 156           | 102           | 94            | 2                     | 6                     | 25         | 3           | 23           | 3          | -         |
| 学術研究、専門・技術サービス業   | 447           | 380           | 303           | 15                    | 62                    | 20         | 15          | 30           | 2          | -         |
| 宿泊業、飲食サービス業       | 279           | 184           | 122           | 3                     | 59                    | 22         | 39          | 25           | 8          | -         |
| 生活関連サービス業、娯楽業     | 183           | 95            | 65            | -                     | 30                    | 12         | 20          | 46           | 10         | -         |
| 教育、学習支援業          | 255           | 240           | 207           | -                     | 33                    | 3          | 2           | 9            | -          | -         |
| 医療、福祉             | 542           | 476           | 394           | 14                    | 68                    | 22         | 27          | 15           | 2          | -         |
| 複合サービス事業          | 245           | 237           | 211           | -                     | 26                    | 7          | -           | 1            | -          | -         |
| サービス業（他に分類されないもの） | 714           | 558           | 428           | 8                     | 122                   | 47         | 5           | 103          | 1          | -         |
| 公務（他に分類されるものを除く）  | 827           | 827           | 736           | 6                     | 85                    | -          | -           | -            | -          | -         |
| <b>分類不能の産業</b>    | 19            | 4             | 2             | 1                     | 1                     | -          | 1           | -            | -          | -         |
| <b>女</b>          | <b>6,951</b>  | <b>5,905</b>  | <b>2,927</b>  | <b>76</b>             | <b>2,902</b>          | <b>212</b> | <b>76</b>   | <b>317</b>   | <b>415</b> | <b>12</b> |
| <b>第1次産業</b>      | 182           | 22            | 15            | -                     | 7                     | 3          | -           | 13           | 144        | -         |
| 農業、林業             | 81            | 11            | 7             | -                     | 4                     | -          | -           | 12           | 58         | -         |
| うち農業              | 73            | 6             | 3             | -                     | 3                     | -          | -           | 11           | 56         | -         |
| 漁業                | 101           | 11            | 8             | -                     | 3                     | 3          | -           | 1            | 86         | -         |
| <b>第2次産業</b>      | 1,400         | 1,240         | 563           | 16                    | 661                   | 83         | 3           | 19           | 42         | 12        |
| 鉱業、採石業、砂利採取業      | 3             | 3             | 3             | -                     | -                     | -          | -           | -            | -          | -         |
| 建設業               | 298           | 214           | 141           | 14                    | 59                    | 54         | 2           | -            | 27         | -         |
| 製造業               | 1,099         | 1,023         | 419           | 2                     | 602                   | 29         | 1           | 19           | 15         | 12        |
| <b>第3次産業</b>      | 5,357         | 4,641         | 2,348         | 59                    | 2,234                 | 126        | 73          | 285          | 228        | -         |
| 電気・ガス・熱供給・水道業     | 23            | 23            | 11            | -                     | 12                    | -          | -           | -            | -          | -         |
| 情報通信業             | 36            | 34            | 23            | 1                     | 10                    | 2          | -           | -            | -          | -         |
| 運輸業、郵便業           | 76            | 68            | 38            | 1                     | 29                    | 4          | -           | 3            | 1          | -         |
| 卸売業、小売業           | 1,181         | 975           | 301           | 5                     | 669                   | 52         | 13          | 54           | 86         | -         |
| 金融業、保険業           | 184           | 175           | 133           | 4                     | 38                    | 3          | -           | 6            | -          | -         |
| 不動産業、物品賃貸業        | 78            | 46            | 29            | 1                     | 16                    | 12         | 2           | 14           | 4          | -         |
| 学術研究、専門・技術サービス業   | 137           | 118           | 65            | 5                     | 48                    | 5          | 2           | 2            | 10         | -         |
| 宿泊業、飲食サービス業       | 604           | 439           | 92            | 4                     | 343                   | 18         | 31          | 59           | 57         | -         |
| 生活関連サービス業、娯楽業     | 282           | 132           | 41            | -                     | 91                    | 5          | 15          | 88           | 42         | -         |
| 教育、学習支援業          | 375           | 330           | 230           | 1                     | 99                    | 2          | 4           | 35           | 3          | -         |
| 医療、福祉             | 1,596         | 1,556         | 1,035         | 26                    | 495                   | 15         | 3           | 3            | 18         | -         |
| 複合サービス事業          | 95            | 92            | 46            | 1                     | 45                    | -          | 2           | -            | -          | -         |
| サービス業（他に分類されないもの） | 370           | 333           | 128           | 5                     | 200                   | 8          | 1           | 21           | 7          | -         |
| 公務（他に分類されるものを除く）  | 320           | 320           | 176           | 5                     | 139                   | -          | -           | -            | -          | -         |
| <b>分類不能の産業</b>    | 12            | 2             | 1             | 1                     | -                     | -          | -           | -            | 1          | -         |

(注) 総数には労働力状態「不詳」を含むため、内訳の合計と一致しない場合がある。

21 産業（大分類）、従業上の地位及び男女別15歳以上就業者数(その2)  
令和2年

(単位：人)

| 年次<br>男女別・産業別     | 総数            | 雇 用 者         |                   |                           |                       | 役 員        | 雇人のあ<br>る業主 | 雇人のな<br>い業主  | 家族<br>従業者  | 家庭<br>内職者 |
|-------------------|---------------|---------------|-------------------|---------------------------|-----------------------|------------|-------------|--------------|------------|-----------|
|                   |               | 計             | 正規の職<br>員・従業<br>員 | 労働者派<br>遣事業所<br>の派遣社<br>員 | パート・<br>アルバイト・その<br>他 |            |             |              |            |           |
| <b>総数</b>         | <b>14,824</b> | <b>12,175</b> | <b>8,384</b>      | <b>127</b>                | <b>3,664</b>          | <b>748</b> | <b>272</b>  | <b>1,051</b> | <b>425</b> | <b>8</b>  |
| <b>第1次産業</b>      | 690           | 123           | 94                | -                         | 29                    | 14         | 38          | 353          | 162        | -         |
| 農業，林業             | 199           | 56            | 37                | -                         | 19                    | 6          | 11          | 79           | 47         | -         |
| うち農業              | 158           | 29            | 14                | -                         | 15                    | 1          | 7           | 77           | 44         | -         |
| 漁業                | 491           | 67            | 57                | -                         | 10                    | 8          | 27          | 274          | 115        | -         |
| <b>第2次産業</b>      | 4,446         | 3,868         | 2,829             | 29                        | 1,010                 | 321        | 46          | 134          | 43         | 8         |
| 鉱業，採石業，砂利採取業      | 32            | 25            | 23                | -                         | 2                     | 4          | -           | 2            | 1          | -         |
| 建設業               | 1,472         | 1,113         | 996               | 5                         | 112                   | 216        | 39          | 64           | 30         | -         |
| 製造業               | 2,942         | 2,730         | 1,810             | 24                        | 896                   | 101        | 7           | 68           | 12         | 8         |
| <b>第3次産業</b>      | 9,525         | 8,120         | 5,427             | 94                        | 2,599                 | 410        | 187         | 553          | 217        | -         |
| 電気・ガス・熱供給・水道業     | 111           | 109           | 100               | -                         | 9                     | 2          | -           | -            | -          | -         |
| 情報通信業             | 89            | 80            | 65                | 3                         | 12                    | 3          | -           | 6            | -          | -         |
| 運輸業，郵便業           | 560           | 512           | 437               | 3                         | 72                    | 24         | 3           | 18           | 2          | -         |
| 卸売業，小売業           | 2,035         | 1,631         | 799               | 15                        | 817                   | 165        | 43          | 119          | 70         | -         |
| 金融業，保険業           | 281           | 245           | 216               | 1                         | 28                    | 19         | 3           | 11           | 2          | -         |
| 不動産業，物品賃貸業        | 198           | 124           | 97                | 2                         | 25                    | 27         | 4           | 34           | 8          | -         |
| 学術研究，専門・技術サービス業   | 379           | 290           | 226               | 4                         | 60                    | 24         | 15          | 35           | 15         | -         |
| 宿泊業，飲食サービス業       | 686           | 478           | 163               | 5                         | 310                   | 26         | 51          | 69           | 60         | -         |
| 生活関連サービス業，娯楽業     | 444           | 242           | 118               | 1                         | 123                   | 13         | 34          | 114          | 40         | -         |
| 教育，学習支援業          | 576           | 535           | 397               | 4                         | 134                   | 6          | 4           | 26           | -          | -         |
| 医療，福祉             | 2,018         | 1,909         | 1,341             | 29                        | 539                   | 41         | 22          | 21           | 14         | -         |
| 複合サービス事業          | 246           | 236           | 192               | 1                         | 43                    | 5          | 2           | 1            | 1          | -         |
| サービス業（他に分類されないもの） | 915           | 742           | 470               | 20                        | 252                   | 55         | 6           | 99           | 5          | -         |
| 公務（他に分類されるものを除く）  | 987           | 987           | 806               | 6                         | 175                   | -          | -           | -            | -          | -         |
| <b>分類不能の産業</b>    | 163           | 64            | 34                | 4                         | 26                    | 3          | 1           | 11           | 3          | -         |
| <b>男</b>          | <b>8,327</b>  | <b>6,633</b>  | <b>5,549</b>      | <b>67</b>                 | <b>1,017</b>          | <b>544</b> | <b>212</b>  | <b>767</b>   | <b>81</b>  | -         |
| <b>第1次産業</b>      | 517           | 99            | 80                | -                         | 19                    | 11         | 38          | 341          | 28         | -         |
| 農業，林業             | 135           | 44            | 32                | -                         | 12                    | 5          | 11          | 67           | 8          | -         |
| うち農業              | 100           | 20            | 10                | -                         | 10                    | 1          | 7           | 65           | 7          | -         |
| 漁業                | 382           | 55            | 48                | -                         | 7                     | 6          | 27          | 274          | 20         | -         |
| <b>第2次産業</b>      | 3,108         | 2,674         | 2,271             | 21                        | 382                   | 242        | 43          | 115          | 14         | -         |
| 鉱業，採石業，砂利採取業      | 26            | 21            | 20                | -                         | 1                     | 3          | -           | 2            | -          | -         |
| 建設業               | 1,240         | 959           | 882               | 3                         | 74                    | 161        | 38          | 64           | 10         | -         |
| 製造業               | 1,842         | 1,694         | 1,369             | 18                        | 307                   | 78         | 5           | 49           | 4          | -         |
| <b>第3次産業</b>      | 4,603         | 3,825         | 3,174             | 43                        | 608                   | 288        | 131         | 303          | 38         | -         |
| 電気・ガス・熱供給・水道業     | 97            | 95            | 90                | -                         | 5                     | 2          | -           | -            | -          | -         |
| 情報通信業             | 62            | 54            | 49                | 2                         | 3                     | 2          | -           | 6            | -          | -         |
| 運輸業，郵便業           | 485           | 446           | 395               | 2                         | 49                    | 19         | 3           | 16           | -          | -         |
| 卸売業，小売業           | 964           | 726           | 531               | 5                         | 190                   | 114        | 34          | 77           | 10         | -         |
| 金融業，保険業           | 101           | 74            | 74                | -                         | -                     | 16         | 2           | 9            | -          | -         |
| 不動産業，物品賃貸業        | 121           | 79            | 66                | 2                         | 11                    | 17         | 4           | 17           | 3          | -         |
| 学術研究，専門・技術サービス業   | 265           | 202           | 177               | 3                         | 22                    | 18         | 15          | 27           | 3          | -         |
| 宿泊業，飲食サービス業       | 205           | 122           | 87                | 3                         | 32                    | 13         | 28          | 30           | 11         | -         |
| 生活関連サービス業，娯楽業     | 166           | 96            | 74                | 1                         | 21                    | 9          | 18          | 35           | 8          | -         |
| 教育，学習支援業          | 224           | 213           | 174               | 1                         | 38                    | 3          | 1           | 4            | -          | -         |
| 医療，福祉             | 501           | 433           | 356               | 8                         | 69                    | 28         | 20          | 16           | 2          | -         |
| 複合サービス事業          | 169           | 164           | 149               | 1                         | 14                    | 3          | -           | 1            | 1          | -         |
| サービス業（他に分類されないもの） | 568           | 446           | 341               | 11                        | 94                    | 44         | 6           | 65           | -          | -         |
| 公務（他に分類されるものを除く）  | 675           | 675           | 611               | 4                         | 60                    | -          | -           | -            | -          | -         |
| <b>分類不能の産業</b>    | 99            | 35            | 24                | 3                         | 8                     | 3          | -           | 8            | 1          | -         |
| <b>女</b>          | <b>6,497</b>  | <b>5,542</b>  | <b>2,835</b>      | <b>60</b>                 | <b>2,647</b>          | <b>204</b> | <b>60</b>   | <b>284</b>   | <b>344</b> | <b>8</b>  |
| <b>第1次産業</b>      | 173           | 24            | 14                | -                         | 10                    | 3          | -           | 12           | 134        | -         |
| 農業，林業             | 64            | 12            | 5                 | -                         | 7                     | 1          | -           | 12           | 39         | -         |
| うち農業              | 58            | 9             | 4                 | -                         | 5                     | -          | -           | 12           | 37         | -         |
| 漁業                | 109           | 12            | 9                 | -                         | 3                     | 2          | -           | -            | 95         | -         |
| <b>第2次産業</b>      | 1,338         | 1,194         | 558               | 8                         | 628                   | 79         | 3           | 19           | 29         | 8         |
| 鉱業，採石業，砂利採取業      | 6             | 4             | 3                 | -                         | 1                     | 1          | -           | -            | 1          | -         |
| 建設業               | 232           | 154           | 114               | 2                         | 38                    | 55         | 1           | -            | 20         | -         |
| 製造業               | 1,100         | 1,036         | 441               | 6                         | 589                   | 23         | 2           | 19           | 8          | 8         |
| <b>第3次産業</b>      | 4,922         | 4,295         | 2,253             | 51                        | 1,991                 | 122        | 56          | 250          | 179        | -         |
| 電気・ガス・熱供給・水道業     | 14            | 14            | 10                | -                         | 4                     | -          | -           | -            | -          | -         |
| 情報通信業             | 27            | 26            | 16                | 1                         | 9                     | 1          | -           | -            | -          | -         |
| 運輸業，郵便業           | 75            | 66            | 42                | 1                         | 23                    | 5          | -           | 2            | 2          | -         |
| 卸売業，小売業           | 1,071         | 905           | 268               | 10                        | 627                   | 51         | 9           | 42           | 60         | -         |
| 金融業，保険業           | 180           | 171           | 142               | 1                         | 28                    | 3          | 1           | 2            | 2          | -         |
| 不動産業，物品賃貸業        | 77            | 45            | 31                | -                         | 14                    | 10         | -           | 17           | 5          | -         |
| 学術研究，専門・技術サービス業   | 114           | 88            | 49                | 1                         | 38                    | 6          | -           | 8            | 12         | -         |
| 宿泊業，飲食サービス業       | 481           | 356           | 76                | 2                         | 278                   | 13         | 23          | 39           | 49         | -         |
| 生活関連サービス業，娯楽業     | 278           | 146           | 44                | -                         | 102                   | 4          | 16          | 79           | 32         | -         |
| 教育，学習支援業          | 352           | 322           | 223               | 3                         | 96                    | 3          | 3           | 22           | -          | -         |
| 医療，福祉             | 1,517         | 1,476         | 985               | 21                        | 470                   | 13         | 2           | 5            | 12         | -         |
| 複合サービス事業          | 77            | 72            | 43                | -                         | 29                    | 2          | 2           | -            | -          | -         |
| サービス業（他に分類されないもの） | 347           | 296           | 129               | 9                         | 158                   | 11         | -           | 34           | 5          | -         |
| 公務（他に分類されるものを除く）  | 312           | 312           | 195               | 2                         | 115                   | -          | -           | -            | -          | -         |
| <b>分類不能の産業</b>    | 64            | 29            | 10                | 1                         | 18                    | -          | 1           | 3            | 2          | -         |

(注) 総数には労働力状態「不詳」を含むため、内訳の合計と一致しない場合がある。

## 22 労働力状態

(単位：人)

| 年 別       | 総 数    | 労働力人口  |        |        |             |               |     |           |
|-----------|--------|--------|--------|--------|-------------|---------------|-----|-----------|
|           |        | 総 数    | 就 業 者  |        |             |               |     | 完全<br>失業者 |
|           |        |        | 総 数    | 主に仕事   | 家事の<br>ほか仕事 | 通学のかた<br>わら仕事 | 休業者 |           |
| 平成22年 総 数 | 35,131 | 18,306 | 16,900 | 14,514 | 2,019       | 8             | 359 | 1,406     |
| 男         | 16,263 | 10,621 | 9,574  | 9,181  | 161         | 4             | 228 | 1,047     |
| 女         | 18,868 | 7,685  | 7,326  | 5,333  | 1,858       | 4             | 131 | 359       |
| 平成27年 総 数 | 33,038 | 18,318 | 17,547 | 15,515 | 1,689       | 14            | 329 | 771       |
| 男         | 16,208 | 11,127 | 10,596 | 10,220 | 181         | 6             | 189 | 531       |
| 女         | 16,830 | 7,191  | 6,951  | 5,295  | 1,508       | 8             | 140 | 240       |
| 令和2年 総 数  | 28,912 | 15,539 | 14,824 | 12,977 | 1,424       | 25            | 398 | 715       |
| 男         | 13,737 | 8,824  | 8,327  | 7,892  | 177         | 12            | 246 | 497       |
| 女         | 15,175 | 6,715  | 6,497  | 5,085  | 1,247       | 13            | 152 | 218       |

(単位：人)

| 年 別       | 非労働力人口 |       |       |       |
|-----------|--------|-------|-------|-------|
|           | 総 数    | 家 事   | 通 学   | その他   |
| 平成22年 総 数 | 16,748 | 7,126 | 1,215 | 8,407 |
| 男         | 5,597  | 768   | 623   | 4,206 |
| 女         | 11,151 | 6,358 | 592   | 4,201 |
| 平成27年 総 数 | 14,595 | 5,437 | 1,077 | 8,081 |
| 男         | 4,996  | 547   | 549   | 3,900 |
| 女         | 9,599  | 4,890 | 528   | 4,181 |
| 令和2年 総 数  | 12,597 | 4,417 | 828   | 7,352 |
| 男         | 4,496  | 581   | 422   | 3,493 |
| 女         | 8,101  | 3,836 | 406   | 3,859 |

(注) 総数には「不詳」を含む。

23 世帯の種類、世帯人員（10区分）別世帯数及び世帯人員

(単位：世帯、人)

| 年 別           | 総 数    |        | 一 般 世 帯 |       |       |       |       |     |
|---------------|--------|--------|---------|-------|-------|-------|-------|-----|
|               | 世 帯 数  | 世帯人員   | 世 帯 数   |       |       |       |       |     |
|               |        |        | 総 数     | 1人    | 2人    | 3人    | 4人    | 5人  |
| 平成22年         | 16,094 | 39,574 | 16,070  | 4,762 | 5,376 | 2,850 | 1,768 | 783 |
| 27年           | 16,860 | 36,802 | 16,048  | 6,033 | 5,050 | 2,585 | 1,458 | 570 |
| 令和2年<br>(再掲)  | 14,725 | 32,078 | 14,684  | 5,786 | 4,709 | 2,232 | 1,172 | 492 |
| 6歳未満世帯員がいる世帯  |        |        | 773     | -     | 19    | 218   | 257   | 151 |
| 18歳未満世帯員がいる世帯 |        |        | 2,128   | 1     | 137   | 603   | 739   | 390 |
| 65歳以上世帯員がいる世帯 |        |        | 8,301   | 2,837 | 3,335 | 1,269 | 426   | 225 |

(注) 総世帯数には世帯の種類「不詳」を含む。

(単位：世帯、人)

| 年 別           | 一 般 世 帯 |     |        |    |       |        | 世帯人員 | 1世帯当たり人員 |
|---------------|---------|-----|--------|----|-------|--------|------|----------|
|               | 世 帯 数   |     |        |    |       |        |      |          |
|               | 6人      | 7人  | 8人     | 9人 | 10人以上 |        |      |          |
| 平成22年         | 342     | 143 | 40     | 4  | 2     | 38,480 | 2.39 |          |
| 27年           | 238     | 91  | 17     | 5  | 1     | 34,826 | 2.17 |          |
| 令和2年<br>(再掲)  | 201     | 67  | 20     | 5  | -     | 30,928 | 2.11 |          |
| 6歳未満世帯員がいる世帯  | 77      | 51  | (7人以上) |    |       | 3,311  | 4.28 |          |
| 18歳未満世帯員がいる世帯 | 169     | 89  | (7人以上) |    |       | 8,656  | 4.07 |          |
| 65歳以上世帯員がいる世帯 | 131     | 78  | (7人以上) |    |       | 17,501 | 2.11 |          |

(単位：世帯、人)

| 年 別   | (別 掲)        |      |              |      |
|-------|--------------|------|--------------|------|
|       | 間借り・下宿などの単身者 |      | 会社などの独身寮の単身者 |      |
|       | 世帯数          | 世帯人員 | 世帯数          | 世帯人員 |
| 平成22年 | 111          | 111  | 42           | 42   |
| 27年   | 248          | 248  | 196          | 196  |
| 令和2年  | 122          | 122  | 92           | 92   |

24 施設等世帯の種類別世帯数及び世帯人員

(単位：世帯、人)

| 年 別   | 総 数 |       | 寮・寄宿舎の学生・生徒 |      | 病院・療養所の入院者 |      | 社会施設の入所者 |      |
|-------|-----|-------|-------------|------|------------|------|----------|------|
|       | 世帯数 | 世帯人員  | 世帯数         | 世帯人員 | 世帯数        | 世帯人員 | 世帯数      | 世帯人員 |
| 平成22年 | 24  | 1,094 | -           | -    | 5          | 484  | 19       | 610  |
| 27年   | 812 | 1,976 | -           | -    | 7          | 516  | 38       | 693  |
| 令和2年  | 41  | 1,150 | -           | -    | 9          | 547  | 22       | 593  |

(単位：世帯、人)

| 年 別   | 自衛隊営舎内居住者 |      | 矯正施設の入所者 |      | そ の 他 |      |
|-------|-----------|------|----------|------|-------|------|
|       | 世帯数       | 世帯人員 | 世帯数      | 世帯人員 | 世帯数   | 世帯人員 |
| 平成22年 | -         | -    | -        | -    | -     | -    |
| 27年   | -         | -    | -        | -    | 767   | 767  |
| 令和2年  | -         | -    | -        | -    | 10    | 10   |

(注) 「その他」とは、定まった住居を持たない単身者や陸上に生活の本拠（住所）を有しない船舶乗組員などのことである。



25 世帯の家族類型別一般世帯数、一般世帯人員及び親族人員

(単位：世帯、人)

| 年 別   | 区 分                   | 一 般 世 帯 |           |             |                 |                         |                         |       |                         |                               |                                |                         |  |
|-------|-----------------------|---------|-----------|-------------|-----------------|-------------------------|-------------------------|-------|-------------------------|-------------------------------|--------------------------------|-------------------------|--|
|       |                       | 総 数     | A 親 族 世 帯 |             |                 |                         |                         |       |                         |                               | II そ の 他 の 親 族 世 帯             |                         |  |
|       |                       |         | 総 数       | I 核 家 族 世 帯 |                 |                         |                         | 総 数   | 夫婦と<br>両親か<br>らなる<br>世帯 | 夫婦と<br>ひとり<br>親か<br>らなる<br>世帯 | 夫婦・<br>子供と<br>両親か<br>らなる<br>世帯 |                         |  |
|       |                       |         |           | 総 数         | 夫婦<br>のみの<br>世帯 | 夫婦と<br>子供か<br>らなる<br>世帯 | 男親と<br>子供か<br>らなる<br>世帯 |       |                         |                               |                                | 女親と<br>子供か<br>らなる<br>世帯 |  |
| 平成27年 | 世 帯 数                 | 16,048  | 9,942     | 8,272       | 3,525           | 3,092                   | 277                     | 1,378 | 1,670                   | 71                            | 318                            | 207                     |  |
|       | 世帯人員                  | 34,326  | 28,615    | 21,791      | 7,050           | 11,021                  | 611                     | 3,109 | 6,824                   | 284                           | 954                            | 1,227                   |  |
| 令和2年  | 世 帯 数                 | 14,684  | 8,827     | 7,409       | 3,167           | 2,606                   | 252                     | 1,384 | 1,418                   | 61                            | 248                            | 170                     |  |
|       | 世帯人員が1人               | 5,786   | -         | -           | -               | -                       | -                       | -     | -                       | -                             | -                              | -                       |  |
|       | 世帯人員が2人               | 4,709   | 4,658     | 4,455       | 3,167           | -                       | 206                     | 1,082 | 203                     | -                             | -                              | -                       |  |
|       | 世帯人員が3人               | 2,232   | 2,223     | 1,817       | -               | 1,529                   | 36                      | 252   | 406                     | -                             | 248                            | -                       |  |
|       | 世帯人員が4人               | 1,172   | 1,166     | 832         | -               | 782                     | 10                      | 40    | 334                     | 61                            | -                              | -                       |  |
|       | 世帯人員が5人               | 492     | 490       | 247         | -               | 239                     | -                       | 8     | 243                     | -                             | -                              | 63                      |  |
|       | 世帯人員が6人               | 201     | 199       | 50          | -               | 48                      | -                       | 2     | 149                     | -                             | -                              | 73                      |  |
|       | 世帯人員が7人以上             | 92      | 91        | 8           | -               | 8                       | -                       | -     | 83                      | -                             | -                              | 34                      |  |
|       | (再掲)6歳未満世帯員<br>のいる世帯  | 773     | 771       | 607         | -               | 556                     | 4                       | 47    | 164                     | -                             | -                              | 48                      |  |
|       | (再掲)12歳未満世帯員<br>のいる世帯 | 1,438   | 1,433     | 1,126       | -               | 980                     | 19                      | 127   | 307                     | -                             | -                              | 83                      |  |
|       | (再掲)15歳未満世帯員<br>のいる世帯 | 1,765   | 1,760     | 1,357       | -               | 1,146                   | 28                      | 183   | 403                     | -                             | -                              | 110                     |  |
|       | (再掲)18歳未満世帯員<br>のいる世帯 | 2,128   | 2,121     | 1,605       | -               | 1,323                   | 35                      | 247   | 516                     | -                             | -                              | 135                     |  |
|       | (再掲)20歳未満世帯員<br>のいる世帯 | 2,300   | 2,272     | 1,703       | 1               | 1,390                   | 37                      | 275   | 569                     | -                             | -                              | 142                     |  |
|       | 世帯人員                  | 30,928  | 24,960    | 19,281      | 6,334           | 9,255                   | 560                     | 3,132 | 5,679                   | 244                           | 744                            | 998                     |  |

25 世帯の家族類型別一般世帯数、一般世帯人員及び親族人員（その2）

(単位：世帯、人)

| 年 別   | 区 分                   | 一 般 世 帯                      |  |  |  |  |                              |                              |                       |                  | (再掲)<br>3世代<br>世帯 |
|-------|-----------------------|------------------------------|--|--|--|--|------------------------------|------------------------------|-----------------------|------------------|-------------------|
|       |                       | A 親 族 世 帯                    |  |  |  |  |                              |                              | B                     | C                |                   |
|       |                       | II そ の 他 の 親 族 世 帯           |  |  |  |  |                              |                              |                       |                  |                   |
|       |                       | 夫婦・子供と<br>ひとり親<br>からなる<br>世帯 | 夫婦と他<br>の親族<br>(親・子供<br>を含まな<br>い)から<br>なる世帯 | 夫婦・子<br>供と他<br>の親族<br>(親を<br>含まな<br>い)から<br>なる世帯 | 夫婦・<br>親と他<br>の親族<br>(子供<br>を含ま<br>ない)か<br>らなる<br>世帯 | 夫婦・子<br>供・親と<br>他の親<br>族から<br>なる<br>世帯 | 兄弟姉<br>妹のみ<br>から<br>なる<br>世帯 | 他に分<br>類され<br>ない<br>親族<br>世帯 | 非<br>親<br>族<br>世<br>帯 | 単<br>独<br>世<br>帯 |                   |
| 平成27年 | 世 帯 数                 | 357                          | 54   | 137  | 38   | 87                                     | 146                          | 255                          | 64                    | 6,033            | 976               |
|       | 世帯人員                  | 1,639                        | 178  | 639  | 184  | 563                                    | 301                          | 855                          | 157                   | 6,033            | 4,776             |
| 令和2年  | 世 帯 数                 | 287                          | 43   | 123  | 26   | 77                                     | 168                          | 215                          | 64                    | 5,786            | 793               |
|       | 世帯人員が1人               | -                            | -  | -  | -  | -                                      | -                            | -                            | -                     | 5,786            | -                 |
|       | 世帯人員が2人               | -                            | -  | -  | -  | -                                      | 156                          | 47                           | 47                    | -                | -                 |
|       | 世帯人員が3人               | -                            | 38   | -  | -  | -                                      | 12                           | 108                          | 8                     | -                | 87                |
|       | 世帯人員が4人               | 157                          | 2  | 65   | 11   | -                                      | -                            | 38                           | 5                     | -                | 247               |
|       | 世帯人員が5人               | 94                           | 2  | 45   | 9  | 16                                     | -                            | 14                           | 1                     | -                | 228               |
|       | 世帯人員が6人               | 31                           | -  | 13   | 3  | 23                                     | -                            | 6                            | 2                     | -                | 148               |
|       | 世帯人員が7人以上             | 5                            | 1  | -  | 3  | 38                                     | -                            | 2                            | 1                     | -                | 83                |
|       | (再掲)6歳未満世帯員<br>のいる世帯  | 39                           | 2  | 23   | 5  | 36                                     | -                            | 11                           | 2                     | -                | 161               |
|       | (再掲)12歳未満世帯員<br>のいる世帯 | 83                           | 6  | 40   | 7  | 54                                     | -                            | 34                           | 5                     | -                | 297               |
|       | (再掲)15歳未満世帯員<br>のいる世帯 | 110                          | 9  | 61   | 8  | 57                                     | -                            | 48                           | 5                     | -                | 387               |
|       | (再掲)18歳未満世帯員<br>のいる世帯 | 143                          | 12   | 84   | 9  | 63                                     | 1                            | 69                           | 6                     | 1                | 491               |
|       | (再掲)20歳未満世帯員<br>のいる世帯 | 164                          | 13   | 91   | 9  | 64                                     | 1                            | 85                           | 6                     | 22               | 537               |
|       | 世帯人員                  | 1,320                        | 139  | 563  | 128  | 505                                    | 348                          | 690                          | 162                   | 5,786            | 3,887             |

26 住宅の建て方、住居の種類、住宅の所有の関係別一般世帯数及び一世帯当たり人員  
(単位：世帯、人)

| 区 分                 | 世帯数           | 世帯人員          | 1世帯<br>当たり<br>人員 | 住 宅 の 建 て 方 |       |       |
|---------------------|---------------|---------------|------------------|-------------|-------|-------|
|                     |               |               |                  | 一戸建         | 長屋建   | 共同住宅  |
|                     |               |               |                  |             |       | 総 数   |
| 平成27年               |               |               |                  |             |       |       |
| <b>一般世帯 総数</b>      | <b>16,048</b> | <b>34,826</b> | <b>2.17</b>      |             |       |       |
| 住宅に住む一般世帯           | 15,686        | 34,334        | 2.19             | 9,817       | 2,028 | 3,816 |
| 主世帯                 | 15,435        | 33,857        | 2.19             | 9,602       | 2,020 | 3,790 |
| 持ち家                 | 9,026         | 21,879        | 2.42             | 8,919       | 30    | 74    |
| 公営・都市再生<br>機構・公社の借家 | 3,019         | 5,868         | 1.94             | 23          | 1,769 | 1,227 |
| 民営の借家               | 2,384         | 4,475         | 1.88             | 554         | 184   | 1,634 |
| 給与住宅                | 1,006         | 1,635         | 1.63             | 106         | 37    | 855   |
| 間借り                 | 251           | 477           | 1.90             | 215         | 8     | 26    |
| 住宅以外に住む一般世帯         | 362           | 492           | 1.36             |             |       |       |
| 令和2年                |               |               |                  |             |       |       |
| <b>一般世帯 総数</b>      | <b>14,684</b> | <b>30,928</b> | <b>2.11</b>      |             |       |       |
| 住宅に住む一般世帯           | 14,544        | 30,749        | 2.11             | 10,128      | 229   | 4,166 |
| 主世帯                 | 14,387        | 30,472        | 2.12             | 9,996       | 228   | 4,143 |
| 持ち家                 | 9,324         | 21,945        | 2.35             | 9,222       | 25    | 68    |
| 公営・都市再生<br>機構・公社の借家 | 1,863         | 3,228         | 1.73             | 181         | 45    | 1,637 |
| 民営の借家               | 2,287         | 3,951         | 1.73             | 433         | 131   | 1,720 |
| 給与住宅                | 913           | 1,348         | 1.48             | 160         | 27    | 718   |
| 間借り                 | 157           | 277           | 1.76             | 132         | 1     | 23    |
| 住宅以外に住む一般世帯         | 140           | 179           | 1.28             |             |       |       |

26 住宅の建て方、住居の種類、住宅の所有の関係別一般世帯数及び一世帯当たり人員(その2)  
(単位：世帯、人)

| 区 分                 | 住 宅 の 建 て 方 |       |        |            |                |       |       |           |         |
|---------------------|-------------|-------|--------|------------|----------------|-------|-------|-----------|---------|
|                     | 共 同 住 宅     |       |        |            |                |       |       |           | その<br>他 |
|                     | 建物全体の階数     |       |        |            | (再掲) 世帯が住んでいる階 |       |       |           |         |
|                     | 1・2階建       | 3～5階建 | 6～10階建 | 11階建<br>以上 | 1・2階           | 3～5階  | 6～10階 | 11階<br>以上 |         |
| 平成27年               |             |       |        |            |                |       |       |           |         |
| 住宅に住む一般世帯           | 1,228       | 2,280 | 308    | -          | 2,465          | 1,246 | 105   | -         | 25      |
| 主世帯                 | 1,215       | 2,268 | 307    | -          | 2,444          | 1,241 | 105   | -         | 23      |
| 持ち家                 | 36          | 16    | 22     | -          | 51             | 19    | 4     | -         | 3       |
| 公営・都市再生<br>機構・公社の借家 | 16          | 938   | 273    | -          | 525            | 604   | 98    | -         | -       |
| 民営の借家               | 913         | 712   | 9      | -          | 1,284          | 349   | 1     | -         | 12      |
| 給与住宅                | 250         | 602   | 3      | -          | 584            | 269   | 2     | -         | 8       |
| 間借り                 | 13          | 12    | 1      | -          | 21             | 5     | -     | -         | 2       |
| 令和2年                |             |       |        |            |                |       |       |           |         |
| 住宅に住む一般世帯           | 1,230       | 2,296 | 640    | -          | 2,463          | 1,498 | 205   | -         | 21      |
| 主世帯                 | 1,223       | 2,282 | 638    | -          | 2,447          | 1,491 | 205   | -         | 20      |
| 持ち家                 | 27          | 20    | 21     | -          | 42             | 22    | 4     | -         | 9       |
| 公営・都市再生<br>機構・公社の借家 | -           | 1,023 | 614    | -          | 540            | 898   | 199   | -         | -       |
| 民営の借家               | 958         | 761   | 1      | -          | 1,354          | 366   | -     | -         | 3       |
| 給与住宅                | 238         | 478   | 2      | -          | 511            | 205   | 2     | -         | 8       |
| 間借り                 | 7           | 14    | 2      | -          | 16             | 7     | -     | -         | 1       |

27 常住地による従業地、通学地別15歳以上就業者数及び通学者数

(単位：人)

| 従業地、通学地         | 平成22年         | 平成27年         | 令和2年          |               |            |
|-----------------|---------------|---------------|---------------|---------------|------------|
|                 |               |               | 総数            | 就業者           | 通学者        |
| <b>当地に常住する者</b> | <b>18,115</b> | <b>18,624</b> | <b>15,652</b> | <b>14,824</b> | <b>828</b> |
| 当地で従業・通学        | 16,582        | 17,118        | 14,187        | 13,474        | 713        |
| 県内他市町村で従業・通学    | 1,395         | 1,335         | 1,273         | 1,189         | 84         |
| 盛岡市             | 47            | 40            | 33            | 22            | 11         |
| 宮古市             | 96            | 63            | 86            | 76            | 10         |
| 大船渡市            | 173           | 176           | 205           | 200           | 5          |
| 花巻市             | 11            | 14            | 14            | 13            | 1          |
| 北上市             | 10            | 24            | 28            | 28            | -          |
| 遠野市             | 225           | 229           | 233           | 209           | 24         |
| 陸前高田市           | 11            | 7             | 24            | 22            | 2          |
| 住田町             | 5             | 8             | 10            | 5             | 5          |
| 大槌町             | 720           | 655           | 506           | 486           | 20         |
| 山田町             | 70            | 88            | 72            | 72            | -          |
| その他の市町村         | 27            | 31            | 62            | 56            | 6          |
| 他県で従業・通学        | 110           | 109           | 62            | 45            | 17         |
| 北海道             | 3             | 12            | 2             | 2             | -          |
| 青森県             | 4             | 11            | 1             | -             | 1          |
| 宮城県             | 35            | 30            | 27            | 23            | 4          |
| 秋田県             | 3             | 3             | 6             | 4             | 2          |
| 東京都             | 24            | 11            | 13            | 8             | 5          |
| その他の都道府県        | 41            | 42            | 13            | 8             | 5          |

(注) 総数には不詳を含む。

28 従業地、通学地による常住地別15歳以上就業者数及び通学者数

(単位：人)

| 常住地               | 平成22年         | 平成27年         | 令和2年          |               |            |
|-------------------|---------------|---------------|---------------|---------------|------------|
|                   |               |               | 総数            | 就業者           | 通学者        |
| <b>当地で従業・通学の者</b> | <b>20,053</b> | <b>21,370</b> | <b>18,087</b> | <b>17,205</b> | <b>882</b> |
| 当地に常住             | 16,582        | 17,118        | 14,187        | 13,474        | 713        |
| 県内他市町村に常住         | 3,361         | 3,667         | 3,592         | 3,438         | 154        |
| 盛岡市               | 72            | 182           | 113           | 113           | -          |
| 宮古市               | 92            | 103           | 142           | 140           | 2          |
| 大船渡市              | 341           | 324           | 428           | 423           | 5          |
| 花巻市               | 24            | 55            | 61            | 60            | 1          |
| 北上市               | 11            | 68            | 49            | 49            | -          |
| 遠野市               | 294           | 549           | 441           | 396           | 45         |
| 陸前高田市             | 41            | 56            | 74            | 73            | 1          |
| 住田町               | 34            | 52            | 52            | 48            | 4          |
| 大槌町               | 2,001         | 1,673         | 1,697         | 1,613         | 84         |
| 山田町               | 391           | 416           | 425           | 413           | 12         |
| その他の市町村           | 60            | 189           | 110           | 110           | -          |
| 他県に常住             | 82            | 523           | 152           | 152           | -          |
| 青森県               | 7             | 64            | 21            | 21            | -          |
| 宮城県               | 45            | 124           | 75            | 75            | -          |
| 秋田県               | 4             | 42            | 13            | 13            | -          |
| その他の都道府県          | 26            | 293           | 43            | 43            | -          |

(注) 総数には不詳を含む。

29 常住地又は従業地による産業（大分類）別15歳以上就業者数 〈令和2年〉

(単位：人)

| 産 業（大分類）              | 常住地による就業者数    |              |                    |                   |           | 従業地による就業者数    |                     |                 |
|-----------------------|---------------|--------------|--------------------|-------------------|-----------|---------------|---------------------|-----------------|
|                       | 総 数           | 自宅で<br>従業    | 自宅以外<br>の当地で<br>従業 | 県内他<br>市町村で<br>従業 | 他県で<br>従業 | 総 数           | うち県内<br>他市町村<br>に常住 | うち<br>他県に<br>常住 |
| <b>総 数</b>            | <b>14,824</b> | <b>1,341</b> | <b>12,133</b>      | <b>1,164</b>      | <b>45</b> | <b>17,205</b> | <b>3,438</b>        | <b>152</b>      |
| 農業・林業                 | 199           | 115          | 73                 | 11                | -         | 225           | 37                  | -               |
| 農業                    | 158           | 110          | 42                 | 6                 | -         | 156           | 4                   | -               |
| 林業                    | 41            | 5            | 31                 | 5                 | -         | 69            | 33                  | -               |
| 漁業                    | 491           | 294          | 178                | 9                 | 8         | 531           | 23                  | 34              |
| 鉱業・採石業・砂<br>利採取業      | 32            | 2            | 20                 | 10                | -         | 23            | 1                   | -               |
| 建設業                   | 1,472         | 121          | 1,183              | 153               | 9         | 1,799         | 431                 | 58              |
| 製造業                   | 2,942         | 63           | 2,605              | 257               | 7         | 3,432         | 747                 | 7               |
| 電気・ガス・熱供給・<br>水道業     | 111           | 3            | 102                | 5                 | 1         | 137           | 31                  | 1               |
| 情報通信業                 | 89            | 6            | 71                 | 9                 | 3         | 93            | 15                  | 1               |
| 運輸・郵便業                | 560           | 15           | 482                | 53                | 6         | 728           | 220                 | 7               |
| 卸売・小売業                | 2,035         | 203          | 1,664              | 161               | 3         | 2,347         | 469                 | 7               |
| 金融・保険業                | 281           | 19           | 243                | 19                | -         | 314           | 50                  | 2               |
| 不動産・物品賃貸<br>業         | 198           | 58           | 131                | 9                 | -         | 229           | 39                  | 1               |
| 学術研究、専門・<br>技術サービス業   | 379           | 59           | 300                | 18                | 2         | 450           | 82                  | 9               |
| 宿泊・飲食サービ<br>ス業        | 686           | 77           | 579                | 23                | 2         | 774           | 112                 | 1               |
| 生活関連サービ<br>ス・娯楽業      | 444           | 129          | 297                | 15                | -         | 489           | 59                  | 1               |
| 教育・学習支援業              | 576           | 18           | 439                | 117               | 1         | 646           | 188                 | -               |
| 医療・福祉                 | 2,018         | 64           | 1,804              | 139               | -         | 2,423         | 531                 | 13              |
| 複合サービス事業              | 246           | 5            | 204                | 36                | -         | 270           | 60                  | -               |
| サービス業(他に分<br>類されないもの) | 915           | 57           | 799                | 55                | 1         | 1,055         | 193                 | 3               |
| 公務(他に分類され<br>ないもの)    | 987           | 26           | 892                | 60                | 2         | 1,070         | 139                 | 6               |
| 分類不能の産業               | 163           | 7            | 67                 | 5                 | -         | 170           | 11                  | 1               |

(注) 総数には従業地「不詳」を含む。

30 常住地又は従業地・通学地による年齢（5歳階級）、男女別人口及び15歳以上就業者数<令和2年>

(単位：人)

| 年齢別       | 常住地による人口（夜間人口） |               |              |               |              |           | 常住地による就業者数    |              |
|-----------|----------------|---------------|--------------|---------------|--------------|-----------|---------------|--------------|
|           | 総数             | 従業も通学もしていない   | 自宅で従業        | 自宅外の当市で従業・通学  | 県内他市町村で従業・通学 | 他県で従業・通学  | 総数            | 自宅で従業        |
| <b>総数</b> | <b>32,078</b>  | <b>13,645</b> | <b>1,341</b> | <b>14,559</b> | <b>1,247</b> | <b>62</b> | <b>14,824</b> | <b>1,341</b> |
| 15歳未満     | 2,949          | 1,161         | -            | 1,713         | -            | -         | -             | -            |
| 15～19歳    | 1,032          | 40            | -            | 833           | 92           | 3         | 154           | -            |
| 20～24     | 977            | 95            | 20           | 721           | 59           | 13        | 788           | 20           |
| 25～29     | 1,163          | 120           | 38           | 828           | 96           | 5         | 971           | 38           |
| 30～34     | 1,272          | 162           | 37           | 896           | 96           | 4         | 1,043         | 37           |
| 35～39     | 1,462          | 211           | 54           | 990           | 117          | 3         | 1,171         | 54           |
| 40～44     | 1,736          | 206           | 64           | 1,249         | 131          | 6         | 1,459         | 64           |
| 45～49     | 2,005          | 265           | 66           | 1,417         | 169          | 3         | 1,669         | 66           |
| 50～54     | 2,147          | 337           | 107          | 1,451         | 171          | 7         | 1,746         | 107          |
| 55～59     | 2,169          | 455           | 130          | 1,399         | 124          | 4         | 1,671         | 130          |
| 60～64     | 2,171          | 744           | 129          | 1,128         | 107          | 8         | 1,390         | 129          |
| 65～69     | 2,827          | 1,497         | 212          | 1,011         | 57           | 2         | 1,296         | 212          |
| 70～74     | 2,769          | 1,893         | 188          | 625           | 24           | 3         | 852           | 188          |
| 75～79     | 2,467          | 2,052         | 153          | 211           | 3            | 1         | 378           | 153          |
| 80～84     | 2,202          | 1,993         | 107          | 66            | -            | -         | 176           | 107          |
| 85歳以上     | 2,513          | 2,414         | 36           | 21            | 1            | -         | 60            | 36           |
| <b>男</b>  | <b>15,369</b>  | <b>5,145</b>  | <b>770</b>   | <b>7,851</b>  | <b>855</b>   | <b>51</b> | <b>8,327</b>  | <b>770</b>   |
| 15歳未満     | 1,475          | 574           | -            | 870           | -            | -         | -             | -            |
| 15～19歳    | 533            | 26            | -            | 427           | 50           | -         | 85            | -            |
| 20～24     | 500            | 44            | 10           | 362           | 34           | 9         | 398           | 10           |
| 25～29     | 623            | 46            | 21           | 452           | 57           | 3         | 536           | 21           |
| 30～34     | 682            | 48            | 21           | 498           | 72           | 4         | 600           | 21           |
| 35～39     | 777            | 77            | 30           | 538           | 83           | 2         | 659           | 30           |
| 40～44     | 908            | 72            | 37           | 660           | 90           | 6         | 796           | 37           |
| 45～49     | 1,061          | 111           | 38           | 750           | 108          | 2         | 907           | 38           |
| 50～54     | 1,139          | 126           | 66           | 771           | 120          | 7         | 972           | 66           |
| 55～59     | 1,122          | 152           | 82           | 756           | 90           | 4         | 939           | 82           |
| 60～64     | 1,114          | 278           | 75           | 641           | 81           | 8         | 815           | 75           |
| 65～69     | 1,394          | 626           | 122          | 576           | 46           | 2         | 754           | 122          |
| 70～74     | 1,248          | 735           | 99           | 368           | 20           | 3         | 500           | 99           |
| 75～79     | 1,018          | 779           | 87           | 126           | 3            | 1         | 224           | 87           |
| 80～84     | 886            | 766           | 62           | 45            | -            | -         | 109           | 62           |
| 85歳以上     | 732            | 685           | 20           | 11            | 1            | -         | 33            | 20           |
| <b>女</b>  | <b>16,709</b>  | <b>8,500</b>  | <b>571</b>   | <b>6,708</b>  | <b>392</b>   | <b>11</b> | <b>6,497</b>  | <b>571</b>   |
| 15歳未満     | 1,474          | 587           | -            | 843           | -            | -         | -             | -            |
| 15～19歳    | 499            | 14            | -            | 406           | 42           | 3         | 69            | -            |
| 20～24     | 477            | 51            | 10           | 359           | 25           | 4         | 390           | 10           |
| 25～29     | 540            | 74            | 17           | 376           | 39           | 2         | 435           | 17           |
| 30～34     | 590            | 114           | 16           | 398           | 24           | -         | 443           | 16           |
| 35～39     | 685            | 134           | 24           | 452           | 34           | 1         | 512           | 24           |
| 40～44     | 828            | 134           | 27           | 589           | 41           | -         | 663           | 27           |
| 45～49     | 944            | 154           | 28           | 667           | 61           | 1         | 762           | 28           |
| 50～54     | 1,008          | 211           | 41           | 680           | 51           | -         | 774           | 41           |
| 55～59     | 1,047          | 303           | 48           | 643           | 34           | -         | 732           | 48           |
| 60～64     | 1,057          | 466           | 54           | 487           | 26           | -         | 575           | 54           |
| 65～69     | 1,433          | 871           | 90           | 435           | 11           | -         | 542           | 90           |
| 70～74     | 1,521          | 1,158         | 89           | 257           | 4            | -         | 352           | 89           |
| 75～79     | 1,449          | 1,273         | 66           | 85            | -            | -         | 154           | 66           |
| 80～84     | 1,316          | 1,227         | 45           | 21            | -            | -         | 67            | 45           |
| 85歳以上     | 1,781          | 1,729         | 16           | 10            | -            | -         | 27            | 16           |

(注) 総数には労働力状態「不詳」を含む。

30 常住地又は従業地・通学地による年齢（5歳階級）、男女別人口及び15歳以上就業者数<令和2年>（その2）

（単位：人）

| 年 齢 別      | 常住地による就業者数        |                   |           | 従業地・通学地による人口（昼間人口） |                   |            | 従業地による就業者数    |                   |            |
|------------|-------------------|-------------------|-----------|--------------------|-------------------|------------|---------------|-------------------|------------|
|            | 自宅外の<br>当市で<br>従業 | 県内他市<br>町村で<br>従業 | 他県で<br>従業 | 総 数                | 県内他市<br>町村に<br>常住 | 他県に<br>常住  | 総 数           | 県内他市<br>町村に<br>常住 | 他県に<br>常住  |
| <b>総 数</b> | <b>12,133</b>     | <b>1,164</b>      | <b>45</b> | <b>34,529</b>      | <b>3,608</b>      | <b>152</b> | <b>17,205</b> | <b>3,438</b>      | <b>152</b> |
| 15歳未満      | -                 | -                 | -         | 2,965              | 16                | -          | -             | -                 | -          |
| 15～19歳     | 139               | 14                | -         | 1,114              | 177               | -          | 167           | 27                | -          |
| 20～24      | 704               | 55                | -         | 1,112              | 201               | 6          | 938           | 199               | 6          |
| 25～29      | 826               | 96                | 4         | 1,332              | 267               | 3          | 1,140         | 266               | 3          |
| 30～34      | 896               | 96                | 4         | 1,472              | 295               | 5          | 1,243         | 295               | 5          |
| 35～39      | 990               | 116               | 3         | 1,697              | 348               | 7          | 1,407         | 348               | 7          |
| 40～44      | 1,249             | 131               | 6         | 2,026              | 419               | 8          | 1,749         | 419               | 8          |
| 45～49      | 1,417             | 169               | 3         | 2,291              | 439               | 19         | 1,955         | 439               | 19         |
| 50～54      | 1,451             | 171               | 7         | 2,459              | 464               | 26         | 2,058         | 464               | 26         |
| 55～59      | 1,399             | 124               | 4         | 2,484              | 417               | 26         | 1,985         | 416               | 26         |
| 60～64      | 1,128             | 107               | 8         | 2,385              | 308               | 21         | 1,604         | 308               | 21         |
| 65～69      | 1,011             | 57                | 2         | 2,955              | 166               | 21         | 1,424         | 166               | 21         |
| 70～74      | 625               | 24                | 3         | 2,821              | 70                | 9          | 904           | 70                | 9          |
| 75～79      | 211               | 3                 | 1         | 2,479              | 15                | 1          | 390           | 15                | 1          |
| 80～84      | 66                | -                 | -         | 2,208              | 6                 | -          | 182           | 6                 | -          |
| 85歳以上      | 21                | 1                 | -         | 2,512              | -                 | -          | 59            | -                 | -          |
| <b>男</b>   | <b>6,616</b>      | <b>813</b>        | <b>42</b> | <b>16,894</b>      | <b>2,290</b>      | <b>141</b> | <b>9,811</b>  | <b>2,198</b>      | <b>141</b> |
| 15歳未満      | -                 | -                 | -         | 1,485              | 10                | -          | -             | -                 | -          |
| 15～19歳     | 75                | 10                | -         | 580                | 97                | -          | 91            | 16                | -          |
| 20～24      | 349               | 32                | -         | 574                | 111               | 6          | 482           | 110               | 6          |
| 25～29      | 452               | 57                | 3         | 709                | 143               | 3          | 622           | 143               | 3          |
| 30～34      | 498               | 72                | 4         | 784                | 173               | 5          | 702           | 173               | 5          |
| 35～39      | 538               | 83                | 2         | 942                | 243               | 7          | 824           | 243               | 7          |
| 40～44      | 660               | 90                | 6         | 1,084              | 265               | 7          | 972           | 265               | 7          |
| 45～49      | 750               | 108               | 2         | 1,251              | 281               | 19         | 1,097         | 281               | 19         |
| 50～54      | 771               | 120               | 7         | 1,324              | 290               | 22         | 1,157         | 290               | 22         |
| 55～59      | 756               | 90                | 4         | 1,326              | 277               | 21         | 1,143         | 277               | 21         |
| 60～64      | 641               | 81                | 8         | 1,254              | 208               | 21         | 955           | 208               | 21         |
| 65～69      | 576               | 46                | 2         | 1,491              | 124               | 21         | 851           | 124               | 21         |
| 70～74      | 368               | 20                | 3         | 1,286              | 52                | 9          | 538           | 52                | 9          |
| 75～79      | 126               | 3                 | 1         | 1,025              | 11                | -          | 231           | 11                | -          |
| 80～84      | 45                | -                 | -         | 891                | 5                 | -          | 114           | 5                 | -          |
| 85歳以上      | 11                | 1                 | -         | 731                | -                 | -          | 32            | -                 | -          |
| <b>女</b>   | <b>5,517</b>      | <b>351</b>        | <b>3</b>  | <b>17,635</b>      | <b>1,318</b>      | <b>11</b>  | <b>7,394</b>  | <b>1,240</b>      | <b>11</b>  |
| 15歳未満      | -                 | -                 | -         | 1,480              | 6                 | -          | -             | -                 | -          |
| 15～19歳     | 64                | 4                 | -         | 534                | 80                | -          | 76            | 11                | -          |
| 20～24      | 355               | 23                | -         | 538                | 90                | -          | 456           | 89                | -          |
| 25～29      | 374               | 39                | 1         | 623                | 124               | -          | 518           | 123               | -          |
| 30～34      | 398               | 24                | -         | 688                | 122               | -          | 541           | 122               | -          |
| 35～39      | 452               | 33                | 1         | 755                | 105               | -          | 583           | 105               | -          |
| 40～44      | 589               | 41                | -         | 942                | 154               | 1          | 777           | 154               | 1          |
| 45～49      | 667               | 61                | 1         | 1,040              | 158               | -          | 858           | 158               | -          |
| 50～54      | 680               | 51                | -         | 1,135              | 174               | 4          | 901           | 174               | 4          |
| 55～59      | 643               | 34                | -         | 1,158              | 140               | 5          | 842           | 139               | 5          |
| 60～64      | 487               | 26                | -         | 1,131              | 100               | -          | 649           | 100               | -          |
| 65～69      | 435               | 11                | -         | 1,464              | 42                | -          | 573           | 42                | -          |
| 70～74      | 257               | 4                 | -         | 1,535              | 18                | -          | 366           | 18                | -          |
| 75～79      | 85                | -                 | -         | 1,454              | 4                 | 1          | 159           | 4                 | 1          |
| 80～84      | 21                | -                 | -         | 1,317              | 1                 | -          | 68            | 1                 | -          |
| 85歳以上      | 10                | -                 | -         | 1,781              | -                 | -          | 27            | -                 | -          |

（注）総数には労働力状態「不詳」を含む。



31 人口集中地区人口、面積及び人口密度

| 年 別   | 人 口<br>(人) | 面 積<br>(km <sup>2</sup> ) | 1km <sup>2</sup> 当り<br>人口密度 | 全体に占める割合 |       | 全体人口<br>(人) | 全体面積<br>(km <sup>2</sup> ) |
|-------|------------|---------------------------|-----------------------------|----------|-------|-------------|----------------------------|
|       |            |                           |                             | 人口(%)    | 面積(%) |             |                            |
| 平成17年 | 20,010     | 6.05                      | 3,307.4                     | 46.5     | 1.4   | 42,987      | 441.36                     |
| 22年   | 18,428     | 5.99                      | 3,076.5                     | 46.6     | 1.4   | 39,574      | 441.43                     |
| 27年   | 15,419     | 4.84                      | 3,185.7                     | 41.9     | 1.1   | 36,802      | 440.34                     |
| 令和2年  | 12,730     | 4.48                      | 2,841.5                     | 39.7     | 1.0   | 32,078      | 440.35                     |

(注) 全体面積は、一部境界未定のため総務省統計局において推定した。

(注) 人口集中地区とは、人口や人口密度等の一定の基準により都市的地域を定めたものである。

昭和35年国勢調査以来各回の調査ごとに設定されている。

..... (このページは白紙です) .....

# IV 事業所

32 産業（中分類）別事業所数及び従業者数（平成26年）

(単位：事業所、人)

| 産業中分類                | 事業所数         | 従業者数          |
|----------------------|--------------|---------------|
| <b>総数</b>            | <b>1,898</b> | <b>17,525</b> |
| <b>農業・林業</b>         | 9            | 62            |
| 農業                   | 4            | 28            |
| 林業                   | 5            | 34            |
| <b>漁業</b>            | 6            | 178           |
| 漁業                   | 6            | 178           |
| 水産養殖業                | -            | -             |
| <b>鉱業・採石業・砂利採取業</b>  | 1            | 22            |
| 鉱業、採石業、砂利採取業         | 1            | 22            |
| <b>建設業</b>           | 197          | 1,897         |
| 総合工事業                | 93           | 1,099         |
| 職別工事業(設備工事業を除く)      | 47           | 281           |
| 設備工事業                | 57           | 517           |
| <b>製造業</b>           | 114          | 3,343         |
| 食料品製造業               | 35           | 896           |
| 飲料・たばこ・飼料製造業         | 4            | 69            |
| 繊維工業                 | 3            | 34            |
| 木材・木製品製造業(家具を除く)     | 2            | 4             |
| 家具・装備品製造業            | 1            | 3             |
| パルプ・紙・紙加工品製造業        | -            | -             |
| 印刷・同関連業              | 6            | 27            |
| 化学工業                 | 2            | 40            |
| 石油製品・石炭製品製造業         | -            | -             |
| プラスチック製品製造業(別掲を除く)   | 9            | 233           |
| ゴム製品製造業              | 1            | 1             |
| なめし革・同製品・毛皮製造業       | -            | -             |
| 窯業・土石製品製造業           | 7            | 76            |
| 鉄鋼業                  | 7            | 558           |
| 非鉄金属製造業              | 1            | 9             |
| 金属製品製造業              | 6            | 37            |
| はん用機械器具製造業           | 11           | 1,090         |
| 生産用機械器具製造業           | 4            | 107           |
| 業務用機械器具製造業           | -            | -             |
| 電子部品・デバイス・電子回路製造業    | 1            | 41            |
| 電気機械器具製造業            | 2            | 28            |
| 情報通信機械器具製造業          | -            | -             |
| 輸送用機械器具製造業           | 6            | 69            |
| その他の製造業              | 6            | 21            |
| <b>電気・ガス・熱供給・水道業</b> | 5            | 169           |
| 電気業                  | 2            | 55            |
| ガス業                  | -            | -             |
| 熱供給業                 | -            | -             |
| 水道業                  | 3            | 114           |
| <b>情報通信業</b>         | 19           | 93            |
| 通信業                  | 1            | 5             |
| 放送業                  | 4            | 24            |
| 情報サービス業              | 6            | 38            |
| インターネット付随サービス業       | -            | -             |
| 映像・音声・文字情報制作業        | 8            | 26            |
| <b>運輸業・郵便業</b>       | 41           | 760           |
| 鉄道業                  | 3            | 96            |
| 道路旅客運送業              | 8            | 145           |
| 道路貨物運送業              | 22           | 295           |
| 水運業                  | -            | -             |
| 航空運輸業                | -            | -             |
| 倉庫業                  | 4            | 29            |
| 運輸に附帯するサービス業         | 4            | 195           |
| 郵便業                  | -            | -             |

資料：平成26年経済センサス-基礎調査

(注) 産業分類が不詳の事業所を除く

## 32 産業（中分類）別事業所数及び従業者数（平成26年）（その2）

（単位：事業所、人）

| 産業中分類                    | 事業所数 | 従業者数  |
|--------------------------|------|-------|
| <b>卸売業・小売業</b>           | 507  | 2,904 |
| <b>卸売業</b>               | 109  | 603   |
| 各種商品卸売業                  | 2    | 6     |
| 繊維・衣服等卸売業                | 2    | 8     |
| 飲食料品卸売業                  | 18   | 111   |
| 建築材料、鉱物・金属材料等卸売業         | 30   | 181   |
| 機械器具卸売業                  | 28   | 129   |
| その他の卸売業                  | 29   | 168   |
| <b>小売業</b>               | 398  | 2,301 |
| 各種商品小売業                  | 1    | 140   |
| 織物・衣服・身の回り品小売業           | 52   | 193   |
| 飲食料品小売業                  | 116  | 817   |
| 機械器具小売業                  | 53   | 290   |
| その他の小売業                  | 162  | 796   |
| 無店舗小売業                   | 14   | 65    |
| <b>金融業・保険業</b>           | 45   | 323   |
| 銀行業                      | 7    | 86    |
| 協同組織金融業                  | 4    | 15    |
| 貸金業、クレジットカード業等非預金信用機関    | 3    | 21    |
| 金融商品取引業、商品先物取引業          | -    | -     |
| 補助的金融業等                  | 2    | 5     |
| 保険業（保険媒介代理業、保険サービス業を含む）  | 29   | 196   |
| <b>不動産・物品賃貸業</b>         | 98   | 265   |
| 不動産取引業                   | 8    | 27    |
| 不動産賃貸業・管理業               | 73   | 134   |
| 物品賃貸業                    | 17   | 104   |
| <b>学術研究、専門・技術サービス業</b>   | 63   | 409   |
| 学術・開発研究機関                | 1    | 70    |
| 専門サービス業（他に分類されないもの）      | 13   | 42    |
| 広告業                      | -    | -     |
| 技術サービス業（他に分類されないもの）      | 49   | 297   |
| <b>宿泊・飲食サービス業</b>        | 241  | 1,066 |
| 宿泊業                      | 23   | 223   |
| 飲食店                      | 197  | 711   |
| 持ち帰り・配達飲食サービス業           | 21   | 132   |
| <b>生活関連サービス業・娯楽業</b>     | 179  | 452   |
| 洗濯・理容・美容・浴場業             | 151  | 280   |
| その他の生活関連サービス業            | 18   | 94    |
| 娯楽業                      | 10   | 78    |
| <b>教育、学習支援業</b>          | 49   | 670   |
| 学校教育                     | 21   | 584   |
| その他の教育、学習支援業             | 28   | 86    |
| <b>医療、福祉</b>             | 146  | 2,669 |
| 医療業                      | 59   | 1,344 |
| 保健衛生                     | -    | -     |
| 社会保険・社会福祉・介護事業           | 87   | 1,325 |
| <b>複合サービス事業</b>          | 23   | 314   |
| 郵便局                      | 18   | 163   |
| 協同組合（他に分類されないもの）         | 5    | 151   |
| <b>サービス業（他に分類されないもの）</b> | 119  | 1,002 |
| 廃棄物処理業                   | 5    | 96    |
| 自動車整備業                   | 15   | 112   |
| 機械等修理業（別掲を除く）            | 12   | 66    |
| 職業紹介・労働者派遣業              | 2    | 19    |
| その他の事業サービス業              | 29   | 495   |
| 政治・経済・文化団体               | 25   | 133   |
| 宗教                       | 30   | 79    |
| その他のサービス業                | 1    | 2     |
| <b>公務（他に分類されるものを除く）</b>  | 36   | 36    |
| 国家公務                     | 8    | 125   |
| 地方公務                     | 28   | 802   |

資料：平成26年経済センサス-基礎調査

（注）産業分類が不詳の事業所を除く

32 産業（中分類）別事業所数及び従業者数（平成28年）

(単位：事業所、人)

| 産業中分類                |  | 事業所数         | 従業者数          |
|----------------------|--|--------------|---------------|
| <b>総 数</b>           |  | <b>1,790</b> | <b>15,408</b> |
| <b>農業・林業</b>         |  | 7            | 66            |
| 農業                   |  | 4            | 45            |
| 林業                   |  | 3            | 21            |
| <b>漁業</b>            |  | 6            | 162           |
| 漁業                   |  | 6            | 162           |
| 水産養殖業                |  | -            | -             |
| <b>鉱業・採石業・砂利採取業</b>  |  | 1            | 24            |
| 鉱業、採石業、砂利採取業         |  | 1            | 24            |
| <b>建設業</b>           |  | 206          | 1,910         |
| 総合工事業                |  | 113          | 1,133         |
| 職別工事業(設備工事業を除く)      |  | 42           | 267           |
| 設備工事業                |  | 50           | 485           |
| <b>製造業</b>           |  | 107          | 3,333         |
| 食料品製造業               |  | 37           | 890           |
| 飲料・たばこ・飼料製造業         |  | 3            | 66            |
| 繊維工業                 |  | 2            | 14            |
| 木材・木製品製造業(家具を除く)     |  | 2            | 4             |
| 家具・装備品製造業            |  | 2            | 124           |
| パルプ・紙・紙加工品製造業        |  | -            | -             |
| 印刷・同関連業              |  | 6            | 28            |
| 化学工業                 |  | 2            | 56            |
| 石油製品・石炭製品製造業         |  | -            | -             |
| プラスチック製品製造業(別掲を除く)   |  | 6            | 137           |
| ゴム製品製造業              |  | 1            | 1             |
| なめし革・同製品・毛皮製造業       |  | -            | -             |
| 窯業・土石製品製造業           |  | 6            | 62            |
| 鉄鋼業                  |  | 5            | 374           |
| 非鉄金属製造業              |  | 3            | 21            |
| 金属製品製造業              |  | 6            | 272           |
| はん用機械器具製造業           |  | 10           | 1,083         |
| 生産用機械器具製造業           |  | 4            | 87            |
| 業務用機械器具製造業           |  | -            | -             |
| 電子部品・デバイス・電子回路製造業    |  | 2            | 46            |
| 電気機械器具製造業            |  | -            | -             |
| 情報通信機械器具製造業          |  | -            | -             |
| 輸送用機械器具製造業           |  | 5            | 56            |
| その他の製造業              |  | 5            | 12            |
| <b>電気・ガス・熱供給・水道業</b> |  | 4            | 148           |
| 電気業                  |  | 3            | 57            |
| ガス業                  |  | -            | -             |
| 熱供給業                 |  | -            | -             |
| 水道業                  |  | 1            | 91            |
| <b>情報通信業</b>         |  | 20           | 88            |
| 通信業                  |  | 2            | 6             |
| 放送業                  |  | 4            | 20            |
| 情報サービス業              |  | 7            | 36            |
| インターネット付随サービス業       |  | -            | -             |
| 映像・音声・文字情報制作業        |  | 7            | 26            |
| <b>運輸業・郵便業</b>       |  | 43           | 805           |
| 鉄道業                  |  | 4            | 118           |
| 道路旅客運送業              |  | 7            | 138           |
| 道路貨物運送業              |  | 21           | 291           |
| 水運業                  |  | -            | -             |
| 航空運輸業                |  | -            | -             |
| 倉庫業                  |  | 8            | 46            |
| 運輸に附帯するサービス業         |  | 3            | 212           |
| 郵便業                  |  | -            | -             |

資料：平成28年経済センサス-活動調査

(注) 産業分類が不詳の事業所を除く

(注) 経済センサス-活動調査では公務分類を調査対象としていない。(以降の表においても同様)

## 32 産業（中分類）別事業所数及び従業者数（平成28年）（その2）

（単位：事業所、人）

| 産業中分類                    | 事業所数 | 従業者数  |
|--------------------------|------|-------|
| <b>卸売業・小売業</b>           | 476  | 2,748 |
| <b>卸売業</b>               | 108  | 583   |
| 各種商品卸売業                  | -    | -     |
| 繊維・衣服等卸売業                | 2    | 7     |
| 飲食料品卸売業                  | 19   | 104   |
| 建築材料・鉱物・金属材料等卸売業         | 30   | 199   |
| 機械器具卸売業                  | 35   | 142   |
| その他の卸売業                  | 22   | 131   |
| <b>小売業</b>               | 368  | 2,165 |
| 各種商品小売業                  | -    | -     |
| 織物・衣服・身の回り品小売業           | 48   | 174   |
| 飲食料品小売業                  | 113  | 867   |
| 機械器具小売業                  | 51   | 270   |
| その他の小売業                  | 145  | 780   |
| 無店舗小売業                   | 10   | 73    |
| <b>金融業・保険業</b>           | 42   | 310   |
| 銀行業                      | 7    | 87    |
| 協同組織金融業                  | 3    | 34    |
| 貸金業、クレジットカード業等非預金信用機関    | 3    | 5     |
| 金融商品取引業、商品先物取引業          | -    | -     |
| 補助的金融業等                  | 1    | 6     |
| 保険業（保険媒介代理業、保険サービス業を含む）  | 28   | 178   |
| <b>不動産・物品賃貸業</b>         | 95   | 284   |
| 不動産取引業                   | 9    | 33    |
| 不動産賃貸業・管理業               | 72   | 159   |
| 物品賃貸業                    | 14   | 92    |
| <b>学術研究、専門・技術サービス業</b>   | 70   | 302   |
| 学術・開発研究機関                | 1    | 2     |
| 専門サービス業（他に分類されないもの）      | 22   | 73    |
| 広告業                      | -    | -     |
| 技術サービス業（他に分類されないもの）      | 47   | 227   |
| <b>宿泊・飲食サービス業</b>        | 242  | 1,170 |
| 宿泊業                      | 28   | 315   |
| 飲食店                      | 195  | 716   |
| 持ち帰り・配達飲食サービス業           | 19   | 139   |
| <b>生活関連サービス・娯楽業</b>      | 181  | 499   |
| 洗濯・理容・美容・浴場業             | 150  | 272   |
| その他の生活関連サービス業            | 19   | 106   |
| 娯楽業                      | 12   | 121   |
| <b>教育、学習支援業</b>          | 26   | 156   |
| 学校教育                     | 4    | 87    |
| その他の教育、学習支援業             | 22   | 69    |
| <b>医療、福祉</b>             | 134  | 2,029 |
| 医療業                      | 57   | 917   |
| 保健衛生                     | -    | -     |
| 社会保険・社会福祉・介護事業           | 76   | 1,106 |
| <b>複合サービス事業</b>          | 20   | 334   |
| 郵便局                      | 16   | 164   |
| 協同組合（他に分類されないもの）         | 4    | 170   |
| <b>サービス業（他に分類されないもの）</b> | 110  | 1,040 |
| 廃棄物処理業                   | 3    | 108   |
| 自動車整備業                   | 15   | 112   |
| 機械等修理業（別掲を除く）            | 12   | 66    |
| 職業紹介・労働者派遣業              | 1    | 4     |
| その他の事業サービス業              | 26   | 542   |
| 政治・経済・文化団体               | 20   | 120   |
| 宗教                       | 32   | 86    |
| その他のサービス業                | 1    | 2     |

資料：平成28年経済センサス-活動調査

（注）産業分類が不詳の事業所を除く

（注）経済センサス-活動調査では公務分類を調査対象としていない。（以降の表においても同様）

33 産業（大分類）別事業所数の推移

(単位：事業所、%)

| 産業大分類             | 平成24年        |              | 平成26年        |              | 平成28年        |              |
|-------------------|--------------|--------------|--------------|--------------|--------------|--------------|
|                   | 実数           | 構成比          | 実数           | 構成比          | 実数           | 構成比          |
| <b>総数</b>         | <b>1,635</b> | <b>100.0</b> | <b>1,898</b> | <b>100.0</b> | <b>1,790</b> | <b>100.0</b> |
| 農業                | -            | -            | -            | -            | -            | -            |
| 林業                | -            | -            | -            | -            | -            | -            |
| 農業・林業             | 4            | 0.2          | 9            | 0.5          | 7            | 0.4          |
| 漁業                | 6            | 0.4          | 6            | 0.3          | 6            | 0.3          |
| 鉱業                | -            | -            | -            | -            | -            | -            |
| 鉱業、採石業、砂利採取業      | 1            | 0.1          | 1            | 0.1          | 1            | 0.1          |
| 建設業               | 181          | 11.1         | 197          | 10.4         | 206          | 11.5         |
| 製造業               | 99           | 6.1          | 114          | 6.0          | 107          | 6.0          |
| 電気・ガス・熱供給・水道業     | 4            | 0.2          | 5            | 0.3          | 4            | 0.2          |
| 運輸・通信業            | -            | -            | -            | -            | -            | -            |
| 情報通信業             | 13           | 0.8          | 19           | 1.0          | 20           | 1.1          |
| 運輸業               | -            | -            | -            | -            | -            | -            |
| 運輸・郵便業            | 43           | 2.6          | 41           | 2.2          | 43           | 2.4          |
| 卸売・小売業、飲食店        | -            | -            | -            | -            | -            | -            |
| 卸売・小売業            | 441          | 27.0         | 507          | 26.7         | 476          | 26.6         |
| 金融・保険業            | 52           | 3.2          | 45           | 2.4          | 42           | 2.3          |
| 不動産業              | 95           | 5.8          | 98           | 5.2          | 95           | 5.3          |
| 学術研究、専門・技術サービス業   | 48           | 2.9          | 63           | 3.3          | 70           | 3.9          |
| 飲食店・宿泊業           | 195          | 11.9         | 241          | 12.7         | 242          | 13.5         |
| 生活関連サービス・娯楽業      | 174          | 10.6         | 179          | 9.4          | 181          | 10.1         |
| 医療・福祉             | 119          | 7.3          | 146          | 7.7          | 134          | 7.5          |
| 教育・学習支援業          | 26           | 1.6          | 49           | 2.6          | 26           | 1.5          |
| 複合サービス事業          | 26           | 1.6          | 23           | 1.2          | 20           | 1.1          |
| サービス業             | -            | -            | -            | -            | -            | -            |
| サービス業（他に分類されないもの） | 108          | 6.6          | 119          | 6.3          | 110          | 6.1          |
| 公務（他に分類されないもの）    | -            | -            | 36           | 1.9          | -            | -            |

資料：経済センサス-基礎調査（平成26年） 経済センサス-活動調査（平成24年、平成28年）

34 産業（大分類）別従業者数の推移

(単位：人、%)

| 産業大分類             | 平成24年         |              | 平成26年         |              | 平成28年         |              |
|-------------------|---------------|--------------|---------------|--------------|---------------|--------------|
|                   | 実数            | 構成比          | 実数            | 構成比          | 実数            | 構成比          |
| <b>総数</b>         | <b>13,352</b> | <b>100.0</b> | <b>17,525</b> | <b>100.0</b> | <b>15,408</b> | <b>100.0</b> |
| 農業                | -             | -            | -             | -            | -             | -            |
| 林業                | -             | -            | -             | -            | -             | -            |
| 農業・林業             | 54            | 0.4          | 62            | 0.4          | 66            | 0.4          |
| 漁業                | 196           | 1.5          | 178           | 1.0          | 162           | 1.1          |
| 鉱業                | -             | -            | -             | -            | -             | -            |
| 鉱業、採石業、砂利採取業      | 15            | 0.1          | 22            | 0.1          | 24            | 0.2          |
| 建設業               | 1,678         | 12.6         | 1,897         | 10.8         | 1,910         | 12.4         |
| 製造業               | 3,043         | 22.8         | 3,343         | 19.1         | 3,333         | 21.6         |
| 電気・ガス・熱供給・水道業     | 111           | 0.8          | 169           | 1.0          | 148           | 1.0          |
| 運輸・通信業            | -             | -            | -             | -            | -             | -            |
| 情報通信業             | 198           | 1.5          | 93            | 0.5          | 88            | 0.6          |
| 運輸業               | -             | -            | -             | -            | -             | -            |
| 運輸・郵便業            | 711           | 5.3          | 760           | 4.3          | 805           | 5.2          |
| 卸売・小売業、飲食店        | -             | -            | -             | -            | -             | -            |
| 卸売・小売業            | 2,413         | 18.1         | 2,904         | 16.6         | 2,748         | 17.8         |
| 金融・保険業            | 364           | 2.7          | 323           | 1.8          | 310           | 2.0          |
| 不動産業              | 248           | 1.9          | 265           | 1.5          | 284           | 1.8          |
| 学術研究、専門・技術サービス業   | 176           | 1.3          | 409           | 2.3          | 302           | 2.0          |
| 飲食店・宿泊業           | 888           | 6.7          | 1,066         | 6.1          | 1,170         | 7.6          |
| 生活関連サービス・娯楽業      | 381           | 2.9          | 452           | 2.6          | 499           | 3.2          |
| 医療・福祉             | 1,708         | 12.8         | 2,669         | 15.2         | 2,029         | 13.2         |
| 教育・学習支援業          | 125           | 0.9          | 670           | 3.8          | 156           | 1.0          |
| 複合サービス事業          | 213           | 1.6          | 314           | 1.8          | 334           | 2.2          |
| サービス業             | -             | -            | -             | -            | -             | -            |
| サービス業（他に分類されないもの） | 830           | 6.2          | 1,002         | 5.7          | 1,040         | 6.7          |
| 公務（他に分類されないもの）    | -             | -            | 927           | 5.3          | -             | -            |

資料：経済センサス-基礎調査（平成26年） 経済センサス-活動調査（平成24年、平成28年）



35 従業者規模別事業所数及び従業者数（平成28年）

(1) 事業所数

(単位：事業所)

| 産業大分類             | 民 営          |            |            |            |           | 派遣・下<br>請従業者<br>のみ |
|-------------------|--------------|------------|------------|------------|-----------|--------------------|
|                   | 1～4人         | 5～9人       | 10～<br>19人 | 20～<br>29人 | 30人<br>以上 |                    |
| <b>総 数</b>        | <b>1,055</b> | <b>360</b> | <b>220</b> | <b>59</b>  | <b>88</b> | <b>8</b>           |
| 農林漁業              | 1            | 3          | 4          | 3          | 2         | -                  |
| 鉱業、採石業、砂利採取業      | -            | -          | -          | 1          | -         | -                  |
| 建設業               | 85           | 65         | 34         | 10         | 11        | 1                  |
| 製造業               | 32           | 19         | 23         | 12         | 20        | 1                  |
| 電気・ガス・熱供給・水道業     | -            | 1          | -          | -          | 2         | 1                  |
| 情報通信業             | 12           | 4          | 4          | -          | -         | -                  |
| 運輸・郵便業            | 9            | 12         | 10         | 6          | 6         | -                  |
| 卸売・小売業            | 303          | 104        | 54         | 2          | 11        | 2                  |
| 金融・保険業            | 21           | 8          | 9          | 3          | -         | 1                  |
| 不動産業              | 77           | 13         | 5          | -          | -         | -                  |
| 学術研究、専門・技術サービス業   | 51           | 11         | 6          | 1          | 1         | -                  |
| 飲食店・宿泊業           | 163          | 53         | 18         | 3          | 5         | -                  |
| 生活関連サービス・娯楽業      | 158          | 10         | 11         | 2          | -         | -                  |
| 教育・学習支援業          | 16           | 3          | 4          | 1          | 1         | 1                  |
| 医療・福祉             | 50           | 33         | 23         | 11         | 16        | 1                  |
| 複合サービス事業          | 11           | 4          | 2          | -          | 3         | -                  |
| サービス業（他に分類されないもの） | 66           | 17         | 13         | 4          | 10        | -                  |

資料：平成28年経済センサス-活動調査

(2) 従業者数

(単位：人)

| 産業大分類             | 民 営          |              |              |              |              |
|-------------------|--------------|--------------|--------------|--------------|--------------|
|                   | 1～4人         | 5～9人         | 10～<br>19人   | 20～<br>29人   | 30人<br>以上    |
| <b>総 数</b>        | <b>2,149</b> | <b>2,380</b> | <b>2,863</b> | <b>1,421</b> | <b>6,595</b> |
| 農林漁業              | 4            | 24           | 52           | 68           | 80           |
| 鉱業、採石業、砂利採取業      | -            | -            | -            | 24           | -            |
| 建設業               | 187          | 445          | 434          | 243          | 601          |
| 製造業               | 74           | 129          | 286          | 291          | 2,553        |
| 電気・ガス・熱供給・水道業     | -            | 6            | -            | -            | 142          |
| 情報通信業             | 19           | 21           | 48           | -            | -            |
| 運輸・郵便業            | 19           | 89           | 147          | 143          | 407          |
| 卸売・小売業            | 681          | 681          | 723          | 54           | 609          |
| 金融・保険業            | 41           | 62           | 128          | 79           | -            |
| 不動産業              | 135          | 91           | 58           | -            | -            |
| 学術研究、専門・技術サービス業   | 97           | 67           | 69           | 29           | 40           |
| 飲食店・宿泊業           | 335          | 350          | 227          | 70           | 188          |
| 生活関連サービス・娯楽業      | 252          | 53           | 149          | 45           | -            |
| 教育・学習支援業          | 25           | 16           | 50           | 22           | 43           |
| 医療・福祉             | 127          | 214          | 289          | 262          | 1,137        |
| 複合サービス事業          | 33           | 25           | 27           | -            | 249          |
| サービス業（他に分類されないもの） | 120          | 107          | 176          | 91           | 546          |

資料：平成28年経済センサス-活動調査

## 36 産業（大分類）別、管内別事業所数及び従業者数

(単位：事業所、人)

|                           |      | 総数     | 本庁管内  | 中妻管内  | 小佐野管内 | 甲子管内  | 鶴住居管内 | 栗橋管内 | 唐丹管内 |
|---------------------------|------|--------|-------|-------|-------|-------|-------|------|------|
| 総数                        | 事業所数 | 1,790  | 753   | 340   | 282   | 193   | 150   | 37   | 35   |
|                           | 従業員数 | 15,408 | 6,602 | 3,044 | 2,285 | 1,688 | 1,349 | 233  | 207  |
| 農林漁業                      | 事業所数 | 13     | 4     | 1     | -     | 3     | 1     | 2    | 2    |
|                           | 従業員数 | 228    | 118   | 14    | -     | 20    | 12    | 26   | 38   |
| 鉱業、採石業、<br>砂利採取業          | 事業所数 | 1      | -     | 1     | -     | -     | -     | -    | -    |
|                           | 従業員数 | 24     | -     | 24    | -     | -     | -     | -    | -    |
| 建設業                       | 事業所数 | 206    | 64    | 36    | 36    | 34    | 25    | 7    | 4    |
|                           | 従業員数 | 1,910  | 734   | 412   | 178   | 279   | 169   | 94   | 44   |
| 製造業                       | 事業所数 | 107    | 45    | 14    | 10    | 16    | 14    | 4    | 4    |
|                           | 従業員数 | 3,333  | 1,286 | 980   | 81    | 437   | 457   | 41   | 51   |
| 電気・ガス・熱<br>供給・水道業         | 事業所数 | 4      | -     | -     | 1     | 1     | -     | 2    | -    |
|                           | 従業員数 | 148    | -     | -     | 91    | 51    | -     | 6    | -    |
| 情報通信業                     | 事業所数 | 20     | 12    | 7     | 1     | -     | -     | -    | -    |
|                           | 従業員数 | 88     | 52    | 35    | 1     | -     | -     | -    | -    |
| 運輸・<br>郵便業                | 事業所数 | 43     | 24    | 5     | 2     | 7     | 4     | -    | 1    |
|                           | 従業員数 | 805    | 545   | 37    | 73    | 120   | 21    | -    | 9    |
| 卸売・<br>小売業                | 事業所数 | 476    | 203   | 91    | 79    | 44    | 40    | 9    | 10   |
|                           | 従業員数 | 2,748  | 1,197 | 609   | 504   | 234   | 159   | 21   | 24   |
| 金融・<br>保険業                | 事業所数 | 42     | 21    | 9     | 2     | 6     | 3     | 1    | -    |
|                           | 従業員数 | 310    | 152   | 79    | 13    | 61    | 3     | 2    | -    |
| 不動産業                      | 事業所数 | 95     | 35    | 26    | 25    | 4     | 5     | -    | -    |
|                           | 従業員数 | 284    | 123   | 65    | 58    | 16    | 22    | -    | -    |
| 学術研究、<br>専門・技術サー<br>ビス業   | 事業所数 | 70     | 29    | 12    | 16    | 7     | 6     | -    | -    |
|                           | 従業員数 | 302    | 167   | 47    | 57    | 13    | 18    | -    | -    |
| 宿泊業、飲食<br>サービス業           | 事業所数 | 242    | 161   | 38    | 17    | 15    | 8     | 1    | 2    |
|                           | 従業員数 | 1,170  | 771   | 182   | 81    | 51    | 73    | 4    | 8    |
| 生活関連<br>サービス・<br>娯楽業      | 事業所数 | 181    | 57    | 44    | 43    | 20    | 8     | 4    | 5    |
|                           | 従業員数 | 499    | 189   | 146   | 96    | 41    | 13    | 7    | 7    |
| 教育・学習<br>支援業              | 事業所数 | 26     | 10    | 5     | 8     | 3     | -     | -    | -    |
|                           | 従業員数 | 156    | 62    | 10    | 71    | 13    | -     | -    | -    |
| 医療・福祉                     | 事業所数 | 134    | 40    | 26    | 26    | 15    | 21    | 3    | 3    |
|                           | 従業員数 | 2,029  | 529   | 239   | 793   | 218   | 219   | 17   | 14   |
| 複合サービ<br>ス事業              | 事業所数 | 20     | 5     | 1     | 3     | 3     | 5     | 2    | 1    |
|                           | 従業員数 | 334    | 185   | 6     | 10    | 7     | 114   | 8    | 4    |
| サービス業(他<br>に分類されない<br>もの) | 事業所数 | 110    | 43    | 24    | 13    | 15    | 10    | 2    | 3    |
|                           | 従業員数 | 1,040  | 492   | 159   | 178   | 127   | 69    | 7    | 8    |

資料：平成28年経済センサス-活動調査

# V 農業 ・ 林業

37 農業の概況

| 区 分              | 平成17年      | 平成22年      | 平成27年      | 平成29年      | 平成30年      | 令和元年       | 令和2年       | 令和3年       |
|------------------|------------|------------|------------|------------|------------|------------|------------|------------|
| <b>総農家数（戸）</b>   | <b>523</b> | <b>455</b> | <b>333</b> | …          | …          | …          | <b>266</b> | …          |
| 販売農家数            | 282        | 207        | 141        | …          | …          | …          | 104        | …          |
| 自給的農家数           | 241        | 248        | 192        | …          | …          | …          | 162        | …          |
| <b>基幹的農業従事者数</b> | <b>293</b> | <b>253</b> | <b>194</b> | …          | …          | …          | <b>134</b> | …          |
| <b>耕地面積（ha）</b>  | <b>882</b> | <b>804</b> | <b>765</b> | <b>762</b> | <b>760</b> | <b>759</b> | <b>758</b> | <b>757</b> |
| 田                | 216        | 209        | 184        | 183        | 184        | 184        | 183        | 183        |
| 畑                | 666        | 595        | 581        | 579        | 576        | 575        | 575        | 574        |
| <b>作付面積（ha）</b>  | <b>120</b> | <b>97</b>  | <b>65</b>  | <b>70</b>  | <b>67</b>  | <b>54</b>  | <b>55</b>  | <b>50</b>  |
| 水稻               | 113        | 93         | 62         | 56         | 52         | 51         | 52         | 48         |
| 大豆               | 6          | 4          | 3          | 3          | 3          | 3          | 3          | 2          |
| そば               | 1          | x          | x          | 11         | 12         | x          | x          | x          |
| <b>収穫量（t）</b>    | <b>559</b> | <b>460</b> | <b>318</b> | <b>278</b> | <b>266</b> | <b>270</b> | <b>269</b> | <b>240</b> |
| 水稻               | 550        | 456        | 314        | 269        | 257        | 267        | 266        | 237        |
| 大豆               | 8          | 4          | 4          | 3          | 3          | 3          | 3          | 3          |
| そば               | 1          | x          | x          | 6          | 6          | x          | x          | x          |

資料：総農家数・基幹的農業従事者数は農林業センサス（5年ごとに実施）

耕地面積・作付面積・収穫量は作物統計調査（毎年実施）

(注) 農家とは、経営耕地面積が10a以上または1年間の農産物販売金額が15万円以上の世帯である。

(注) 販売農家とは、経営耕地面積が30a以上または1年間の農産物販売金額が50万円以上の農家をいう。

(注) 基幹的農業従事者とは、15歳以上の世帯員のうち、ふだん仕事として主に自営農業に従事している者をいう。

38 経営耕地面積規模別農業経営体数

(単位：経営体)

| 年別<br>地区別 | 経営体<br>数 | 経営耕<br>地なし | 0.3ha<br>未満 | 0.3～<br>0.5ha | 0.5～<br>1.0ha | 1.0～<br>1.5ha | 1.5～<br>2.0ha | 2.0ha<br>以上 |
|-----------|----------|------------|-------------|---------------|---------------|---------------|---------------|-------------|
| 平成22年     | 218      | 9          | 7           | 88            | 87            | 18            | 3             | 6           |
| 平成27年     | 150      | 3          | 5           | 65            | 59            | 10            | 2             | 6           |
| 令和2年      | 113      | 8          | 15          | 32            | 42            | 8             | 1             | 7           |
| 釜石        | 1        | x          | x           | x             | x             | x             | x             | x           |
| 唐丹        | 16       | 2          | 1           | 4             | 8             | -             | -             | 1           |
| 甲子        | 33       | -          | 8           | 9             | 10            | 3             | 1             | 2           |
| 鵜住居       | 13       | x          | x           | x             | x             | x             | x             | x           |
| 栗橋        | 50       | 4          | 4           | 16            | 18            | 5             | -             | 3           |

資料：農林業センサス

(注) 農業経営体とは、農林産物の生産を行うかまたは委託を受けて農林業作業を行い、生産または作業に係る面積・頭羽数が、次の規定のいずれかに該当する事業を行う者をいう。

- (1) 経営耕地面積が30a以上の規模の農業
- (2) 農作物の作付面積または栽培面積、家畜の飼養頭羽数または出荷羽数、その他の事業の規模が次の農林業経営体の基準以上の農業
  - ①露地野菜作付面積 15a
  - ②施設野菜栽培面積 350㎡
  - ③果樹栽培面積 10a
  - ④露地花き栽培面積 10a
  - ⑤施設花き栽培面積 250㎡
  - ⑥搾乳牛飼養頭数 1頭
  - ⑦肥育牛飼養頭数 1頭
  - ⑧豚飼養頭数 15頭
  - ⑨採卵鶏飼養羽数 150羽
  - ⑩ブロイラー年間出荷羽数 1,000羽
  - ⑪その他 調査期日前1年間における農業生産物の総販売額50万円に相当する事業の規模
- (3) 農作業の受託の事業

39 主副業別農家数・経営体数(販売農家・個人経営体)

(単位：戸、経営体)

| 年別<br>地区別 | 計   | 主業             |                | 準主業            |                | 副業的 |
|-----------|-----|----------------|----------------|----------------|----------------|-----|
|           |     | 65歳未満の農業従事者がいる | 65歳未満の農業従事者がいる | 65歳未満の農業従事者がいる | 65歳未満の農業従事者がいる |     |
| 平成22年     | 207 | 24             | 23             | 32             | 14             | 151 |
| 平成27年     | 141 | 19             | 16             | 29             | 12             | 93  |
| 令和2年      | 108 | 14             | 13             | 14             | 8              | 80  |
| 釜石        | 1   | x              | x              | x              | x              | x   |
| 唐丹        | 15  | -              | -              | 1              | -              | 14  |
| 甲子        | 32  | 7              | 7              | 8              | 5              | 17  |
| 鶴住居       | 12  | x              | x              | x              | x              | x   |
| 栗橋        | 48  | 6              | 5              | 4              | 2              | 38  |

資料：農林業センサス

(注)平成22年、平成27年は販売農家における主副業別農家数を掲載している。

令和2年は個人経営体における主副業別経営体数を掲載している。

(注)個人経営体とは、個人(世帯)で事業を行う経営体をいう。

なお、法人化して事業を行う経営体は含まない。

(注)主業経営体とは、農業所得が主(農家所得の50%以上が農業所得)で、調査期日前1年間に自営農業に60日以上従事している65歳未満の世帯員がいる個人経営体をいう。

(注)準主業経営体とは、農業所得が主(農家所得の50%未満が農業所得)で、調査期日前1年間に自営農業に60日以上従事している65歳未満の世帯員がいる個人経営体をいう。

(注)副業的経営体とは、調査期日前1年間に自営農業に60日以上従事している65歳未満の世帯員がいない個人経営体をいう。

40 販売目的の家畜を飼養している農家数と飼養頭羽数

(単位：戸、頭、100羽)

| 年別    | 乳用牛   |      | 肉用牛   |      | 豚     |      | にわとり  |      |
|-------|-------|------|-------|------|-------|------|-------|------|
|       | 飼養農家数 | 飼養頭数 | 飼養農家数 | 飼養頭数 | 飼養農家数 | 飼養頭数 | 飼養農家数 | 飼養羽数 |
| 平成29年 | -     | -    | 24    | 106  | 1     | x    | 1     | x    |
| 30    | -     | -    | 22    | 109  | 1     | x    | 1     | x    |
| 令和元年  | -     | -    | 21    | 88   | 1     | x    | 1     | x    |
| 2     | -     | -    | 19    | 91   | -     | -    | -     | -    |
| 3     | -     | -    | 14    | 75   | -     | -    | -     | -    |

資料：水産農林課

41 農地の転用、移転件数及び面積

(単位：㎡)

| 区 分                      | 平成30年度    |              | 令和元年度     |               | 令和2年度     |              | 令和3年度     |              |
|--------------------------|-----------|--------------|-----------|---------------|-----------|--------------|-----------|--------------|
|                          | 件数        | 面積           | 件数        | 面積            | 件数        | 面積           | 件数        | 面積           |
| <b>農地法第3条</b>            | <b>2</b>  | <b>3,224</b> | <b>2</b>  | <b>3,753</b>  | <b>2</b>  | <b>355</b>   | <b>3</b>  | <b>9,143</b> |
| 所有権移転                    | 2         | 3,224        | 2         | 3,753         | 2         | 355          | 2         | 6,558        |
| 自作地                      | 2         | 3,224        | 2         | 3,753         | 2         | 355          | -         | -            |
| 無償                       | 1         | 1,622        | 1         | 1,873         | -         | -            | 1         | 3,378        |
| 有償                       | 1         | 1,602        | 1         | 1,880         | 2         | 355          | 1         | 3,180        |
| 小作地                      | -         | -            | -         | -             | -         | -            | -         | -            |
| 貸借権等の<br>設定移転<br>(無償も含む) | -         | -            | -         | -             | -         | -            | 1         | 2,585        |
| <b>農地法第4条</b>            | <b>3</b>  | <b>647</b>   | <b>3</b>  | <b>806</b>    | <b>1</b>  | <b>41</b>    | <b>2</b>  | <b>484</b>   |
| 道路水路敷地                   | -         | -            | -         | -             | 1         | 41           | -         | -            |
| 住宅敷地その他                  | 3         | 647          | 3         | 806           | -         | -            | 2         | 484          |
| <b>農地法第5条</b>            | <b>12</b> | <b>7,958</b> | <b>16</b> | <b>15,796</b> | <b>14</b> | <b>6,112</b> | <b>12</b> | <b>6,446</b> |
| 住宅敷地                     | 8         | 4,582        | 6         | 1,604         | 8         | 2,464        | 1         | 261          |
| 公共用地                     | -         | -            | -         | -             | -         | -            | 1         | 367          |
| 建物施設                     | 2         | 1,316        | 1         | 460           | -         | -            | -         | -            |
| その他施設                    | 2         | 2,060        | 9         | 13,732        | 6         | 3,648        | 10        | 5,818        |

資料：釜石市農業委員会

(注)農地法第3条は、農地の所有権や賃借権の権利移動の場合に適用される。

(注)農地法第4条は、農地の宅地等への転用の場合に適用される。

(注)農地法第5条は、農地の権利移動及び転用の場合に適用される。

42 林業の概況

(単位：ha)

| 年 別<br>地 区 別 | 現況森面<br>積 | 森林以外<br>の草生地 | 総世帯数<br>(戸) | 総人口<br>(人) | 農家数<br>(戸) | 林家数<br>(戸) | 林野率<br>(%) |
|--------------|-----------|--------------|-------------|------------|------------|------------|------------|
| 平成22年        | 39,650    | 46           | 16,094      | 39,574     | 455        | 1,204      | 89.9       |
| 平成27年        | 38,835    | 45           | 16,860      | 36,802     | 333        | 1,126      | 88.3       |
| 令和2年         | 38,854    | 45           | 14,725      | 32,078     | 266        | 981        | 88.3       |
| 釜石           | ...       | ...          | ...         | ...        | 14         | 188        | ...        |
| 唐丹           | ...       | ...          | ...         | ...        | 42         | 163        | ...        |
| 甲子           | ...       | ...          | ...         | ...        | 71         | 221        | ...        |
| 鶴住居          | ...       | ...          | ...         | ...        | 27         | 203        | ...        |
| 栗橋           | ...       | ...          | ...         | ...        | 112        | 206        | ...        |

資料：農林業センサス

(注)林野率とは、総土地面積に占める林野面積の割合である。

(注)総世帯数、総人口は、国勢調査の概数によった。

43 林野面積

(単位：ha)

| 年 別   | 計      | 国 有    |              | 民 有         |       |       |            |     |     |        |
|-------|--------|--------|--------------|-------------|-------|-------|------------|-----|-----|--------|
|       |        | 林野庁    | 林野庁以<br>外の官庁 | 独立行政<br>法人等 | 公 有   |       |            |     |     | 私 有    |
|       |        |        |              |             | 計     | 県     | 森林整備<br>法人 | 市   | 財産区 |        |
| 平成22年 | 39,696 | 10,166 | 1            | 1,719       | 5,208 | 3,994 | -          | 881 | 333 | 22,602 |
| 平成27年 | 38,880 | 9,683  | -            | 1,714       | 4,935 | 3,787 | -          | 839 | 309 | 22,548 |
| 令和2年  | 38,899 | 9,580  | -            | 1,540       | 4,692 | 3,368 | -          | 882 | 442 | 23,087 |

資料：農林業センサス

..... (このページは白紙です) .....



# VI 水産業

44 階層別、組織別経営体数  
 (1) 経営体階層別経営体数

(単位：経営体)

| 調査年   | 漁業地区  | 計     | 漁船<br>非使用 | 漁船使用       |            |           |         |         |          |           |           |           |            |             |  |
|-------|-------|-------|-----------|------------|------------|-----------|---------|---------|----------|-----------|-----------|-----------|------------|-------------|--|
|       |       |       |           | 無動力<br>船のみ | 船外機<br>付漁船 | 動力船使用     |         |         |          |           |           |           |            |             |  |
|       |       |       |           |            |            | 1トン<br>未満 | 1～<br>3 | 3～<br>5 | 5～<br>10 | 10～<br>20 | 20～<br>30 | 30～<br>50 | 50～<br>100 | 100～<br>200 |  |
| 平成5年  | 合計    | 1,116 | 3         | -          | ...        | 215       | 54      | 41      | 16       | 18        | 1         | 1         | -          | 5           |  |
|       | 釜石東部  | 402   | -         | -          | ...        | 21        | 21      | 9       | 7        | 3         | -         | 1         | -          | 1           |  |
|       | 釜石    | 135   | 2         | -          | ...        | 35        | 35      | 17      | 1        | 7         | -         | -         | -          | 4           |  |
|       | 釜石市内陸 | -     | -         | -          | ...        | -         | -       | -       | -        | -         | -         | -         | -          | -           |  |
|       | 平田    | 111   | -         | -          | ...        | 57        | 57      | 1       | -        | 1         | -         | -         | -          | -           |  |
|       | 白浜浦   | 113   | -         | -          | ...        | 45        | 45      | 5       | 2        | -         | -         | -         | -          | -           |  |
|       | 唐丹    | 355   | 1         | -          | ...        | 57        | 57      | 9       | 6        | 7         | 1         | -         | -          | -           |  |
| 平成10年 | 合計    | 997   | 1         | -          | ...        | 265       | 41      | 27      | 12       | 11        | 1         | -         | 1          | 4           |  |
|       | 釜石東部  | 378   | 1         | -          | ...        | 54        | 9       | 5       | 7        | -         | -         | -         | 1          | 1           |  |
|       | 釜石    | 95    | -         | -          | ...        | 50        | 6       | 12      | 2        | 6         | -         | -         | -          | 3           |  |
|       | 釜石市内陸 | -     | -         | -          | ...        | -         | -       | -       | -        | -         | -         | -         | -          | -           |  |
|       | 平田    | 101   | -         | -          | ...        | 55        | -       | -       | -        | -         | -         | -         | -          | -           |  |
|       | 白浜浦   | 109   | -         | -          | ...        | 50        | 3       | 6       | -        | -         | -         | -         | -          | -           |  |
|       | 唐丹    | 314   | -         | -          | ...        | 56        | 23      | 4       | 3        | 5         | 1         | -         | -          | -           |  |
| 平成15年 | 合計    | 946   | 1         | -          | ...        | 292       | 27      | 21      | 15       | 9         | -         | -         | 1          | 1           |  |
|       | 釜石東部  | 401   | -         | -          | ...        | 97        | 6       | 3       | 7        | 3         | -         | -         | 1          | -           |  |
|       | 釜石    | 90    | 1         | -          | ...        | 54        | 4       | 11      | 4        | 2         | -         | -         | -          | 1           |  |
|       | 釜石市内陸 | 4     | -         | -          | ...        | 4         | -       | -       | -        | -         | -         | -         | -          | -           |  |
|       | 平田    | 93    | -         | -          | ...        | 56        | -       | -       | -        | -         | -         | -         | -          | -           |  |
|       | 白浜浦   | 115   | -         | -          | ...        | 44        | 4       | 5       | -        | -         | -         | -         | -          | -           |  |
|       | 唐丹    | 243   | -         | -          | ...        | 37        | 13      | 2       | 4        | 4         | -         | -         | -          | -           |  |
| 平成20年 | 合計    | 827   | 1         | -          | 255        | 2         | 24      | 12      | 10       | 6         | -         | -         | -          | 2           |  |
|       | 釜石東部  | 344   | -         | -          | 86         | 2         | 5       | 5       | 5        | 2         | -         | -         | -          | -           |  |
|       | 釜石    | 82    | 1         | -          | 49         | -         | 5       | 4       | 2        | 1         | -         | -         | -          | 2           |  |
|       | 釜石市内陸 | 2     | -         | -          | x          | -         | x       | -       | -        | -         | -         | -         | -          | -           |  |
|       | 平田    | 77    | -         | -          | x          | -         | x       | -       | -        | -         | -         | -         | -          | -           |  |
|       | 白浜浦   | 98    | -         | -          | 32         | -         | 3       | 2       | 2        | -         | -         | -         | -          | -           |  |
|       | 唐丹    | 224   | -         | -          | 46         | -         | 10      | 1       | 1        | 3         | -         | -         | -          | -           |  |
| 平成25年 | 合計    | 540   | 4         | -          | 315        | -         | 13      | 9       | 4        | 9         | -         | -         | -          | 1           |  |
|       | 釜石東部  | 212   | -         | -          | 138        | -         | 6       | 4       | 1        | 3         | -         | -         | -          | -           |  |
|       | 釜石    | 50    | -         | -          | 32         | -         | 3       | 2       | 1        | 3         | -         | -         | -          | 1           |  |
|       | 釜石市内陸 | 5     | -         | -          | 3          | -         | -       | -       | -        | -         | -         | -         | -          | -           |  |
|       | 平田    | 77    | 4         | -          | 59         | -         | 1       | 1       | -        | -         | -         | -         | -          | -           |  |
|       | 白浜浦   | 89    | -         | -          | 52         | -         | 3       | 2       | 2        | -         | -         | -         | -          | -           |  |
|       | 唐丹    | 107   | -         | -          | 31         | -         | -       | -       | -        | 3         | -         | -         | -          | -           |  |
| 平成30年 | 合計    | 473   | 4         | -          | 221        | -         | 9       | 11      | 5        | 6         | -         | -         | -          | 3           |  |
|       | 釜石東部  | 201   | 2         | -          | 101        | -         | 2       | 4       | 2        | 2         | -         | -         | -          | 1           |  |
|       | 釜石    | 27    | x         | x          | x          | x         | x       | x       | x        | x         | x         | x         | x          | x           |  |
|       | 釜石市内陸 | 2     | x         | x          | x          | x         | x       | x       | x        | x         | x         | x         | x          | x           |  |
|       | 平田    | 35    | -         | -          | 20         | -         | 1       | 1       | -        | -         | -         | -         | -          | -           |  |
|       | 白浜浦   | 44    | -         | -          | 12         | -         | 3       | 3       | -        | -         | -         | -         | -          | -           |  |
|       | 唐丹    | 164   | 2         | -          | 78         | -         | -       | 1       | 1        | 2         | -         | -         | -          | -           |  |

資料：漁業センサス

44 階層別、組織別経営体数（その2）

(1) 経営体階層別経営体数

(単位：経営体)

| 調査年   | 漁業地区  | 漁船使用        |               |                 |            | 大型<br>定置網 | さけ<br>定置網 | 小型<br>定置網 | 海面養殖       |           |           |           |              |
|-------|-------|-------------|---------------|-----------------|------------|-----------|-----------|-----------|------------|-----------|-----------|-----------|--------------|
|       |       | 動力船使用       |               |                 |            |           |           |           | 魚類養殖       |           |           |           |              |
|       |       | 200～<br>500 | 500～<br>1,000 | 1,000～<br>3,000 | 3,000<br>～ |           |           |           | ぎんざけ<br>養殖 | ぶり類<br>養殖 | まだい<br>養殖 | ひらめ<br>養殖 | その他の<br>魚類養殖 |
| 平成5年  | 合計    | 4           | 1             | 2               | -          | 12        | ...       | 7         | ...        | -         | ...       | ...       | ...          |
|       | 釜石東部  | -           | -             | -               | -          | 7         | ...       | 4         | ...        | -         | ...       | ...       | ...          |
|       | 釜石    | 4           | 1             | 2               | -          | 2         | ...       | 1         | ...        | -         | ...       | ...       | ...          |
|       | 釜石市内陸 | -           | -             | -               | -          | -         | ...       | -         | ...        | -         | ...       | ...       | ...          |
|       | 平田    | -           | -             | -               | -          | -         | ...       | -         | ...        | -         | ...       | ...       | ...          |
|       | 白浜浦   | -           | -             | -               | -          | -         | ...       | -         | ...        | -         | ...       | ...       | ...          |
|       | 唐丹    | -           | -             | -               | -          | 3         | ...       | 2         | ...        | -         | ...       | ...       | ...          |
| 平成10年 | 合計    | 4           | 1             | -               | 1          | 7         | ...       | 2         | ...        | -         | -         | -         | 1            |
|       | 釜石東部  | -           | -             | -               | -          | 4         | ...       | 2         | ...        | -         | -         | -         | -            |
|       | 釜石    | 3           | 1             | -               | 1          | 1         | ...       | -         | ...        | -         | -         | -         | -            |
|       | 釜石市内陸 | -           | -             | -               | -          | -         | ...       | -         | ...        | -         | -         | -         | -            |
|       | 平田    | 1           | -             | -               | -          | 1         | ...       | -         | ...        | -         | -         | -         | 1            |
|       | 白浜浦   | -           | -             | -               | -          | -         | ...       | -         | ...        | -         | -         | -         | -            |
|       | 唐丹    | -           | -             | -               | -          | 1         | ...       | -         | ...        | -         | -         | -         | -            |
| 平成15年 | 合計    | 3           | -             | 2               | -          | 6         | -         | 4         | -          | -         | -         | -         | 1            |
|       | 釜石東部  | -           | -             | -               | -          | 3         | -         | 4         | -          | -         | -         | -         | -            |
|       | 釜石    | 2           | -             | 2               | -          | -         | -         | -         | -          | -         | -         | -         | -            |
|       | 釜石市内陸 | -           | -             | -               | -          | -         | -         | -         | -          | -         | -         | -         | -            |
|       | 平田    | 1           | -             | -               | -          | 2         | -         | -         | -          | -         | -         | -         | 1            |
|       | 白浜浦   | -           | -             | -               | -          | -         | -         | -         | -          | -         | -         | -         | -            |
|       | 唐丹    | -           | -             | -               | -          | 1         | -         | -         | -          | -         | -         | -         | -            |
| 平成20年 | 合計    | 1           | -             | 2               | -          | 4         | -         | 3         | -          | -         | -         | -         | -            |
|       | 釜石東部  | -           | -             | -               | -          | 2         | -         | 3         | -          | -         | -         | -         | -            |
|       | 釜石    | 1           | -             | 2               | -          | -         | -         | -         | -          | -         | -         | -         | -            |
|       | 釜石市内陸 | -           | -             | -               | -          | x         | -         | x         | -          | -         | -         | -         | -            |
|       | 平田    | -           | -             | -               | -          | x         | -         | x         | -          | -         | -         | -         | -            |
|       | 白浜浦   | -           | -             | -               | -          | -         | -         | -         | -          | -         | -         | -         | -            |
|       | 唐丹    | -           | -             | -               | -          | 1         | -         | -         | -          | -         | -         | -         | -            |
| 平成25年 | 合計    | 1           | -             | -               | 1          | 4         | -         | 3         | -          | -         | -         | -         | -            |
|       | 釜石東部  | -           | -             | -               | -          | 4         | -         | 1         | -          | -         | -         | -         | -            |
|       | 釜石    | 1           | -             | -               | 1          | -         | -         | -         | -          | -         | -         | -         | -            |
|       | 釜石市内陸 | -           | -             | -               | -          | -         | -         | -         | -          | -         | -         | -         | -            |
|       | 平田    | -           | -             | -               | -          | -         | -         | 1         | -          | -         | -         | -         | -            |
|       | 白浜浦   | -           | -             | -               | -          | -         | -         | -         | -          | -         | -         | -         | -            |
|       | 唐丹    | -           | -             | -               | -          | -         | -         | 1         | -          | -         | -         | -         | -            |
| 平成30年 | 合計    | -           | -             | -               | 1          | 4         | -         | 1         | -          | -         | -         | -         | -            |
|       | 釜石東部  | -           | -             | -               | -          | 2         | -         | 1         | -          | -         | -         | -         | -            |
|       | 釜石    | x           | x             | x               | x          | x         | x         | x         | x          | x         | x         | x         | x            |
|       | 釜石市内陸 | x           | x             | x               | x          | x         | x         | x         | x          | x         | x         | x         | x            |
|       | 平田    | -           | -             | -               | -          | 1         | -         | -         | -          | -         | -         | -         | -            |
|       | 白浜浦   | -           | -             | -               | -          | -         | -         | -         | -          | -         | -         | -         | -            |
|       | 唐丹    | -           | -             | -               | -          | 1         | -         | -         | -          | -         | -         | -         | -            |

資料：漁業センサス

44 階層別、組織別経営体数（その3）

（1）経営体階層別経営体数

（単位：経営体）

| 調査年   | 漁業地区  | 海 面 養 殖           |            |                  |                   |            |                     |                 |                 |            |                   |                 |
|-------|-------|-------------------|------------|------------------|-------------------|------------|---------------------|-----------------|-----------------|------------|-------------------|-----------------|
|       |       | ほたて<br>が い<br>養 殖 | かき類<br>養 殖 | その他<br>の貝類<br>養殖 | くるま<br>え び<br>養 殖 | ほや類<br>養 殖 | その他の<br>水産動物<br>類養殖 | こんぶ<br>類<br>養 殖 | わかめ<br>類<br>養 殖 | のり類<br>養 殖 | その他<br>の海藻<br>類養殖 | その他<br>の<br>養 殖 |
| 平成5年  | 合 計   | 283               | 11         | …                | …                 | …          | …                   | …               | 384             | -          | …                 | 58              |
|       | 釜石東部  | 166               | 11         | …                | …                 | …          | …                   | …               | 160             | -          | …                 | 6               |
|       | 釜 石   | -                 | -          | …                | …                 | …          | …                   | …               | 49              | -          | …                 | 3               |
|       | 釜石市内陸 | -                 | -          | …                | …                 | …          | …                   | …               | -               | -          | …                 | -               |
|       | 平 田   | 38                | -          | …                | …                 | …          | …                   | …               | 12              | -          | …                 | -               |
|       | 白 浜 浦 | 10                | -          | …                | …                 | …          | …                   | …               | 45              | -          | …                 | 4               |
|       | 唐 丹   | 69                | -          | …                | …                 | …          | …                   | …               | 118             | -          | …                 | 45              |
| 平成10年 | 合 計   | 290               | 23         | …                | …                 | …          | …                   | …               | 293             | -          | …                 | 12              |
|       | 釜石東部  | 177               | 21         | …                | …                 | …          | …                   | …               | 92              | -          | …                 | 4               |
|       | 釜 石   | -                 | -          | …                | …                 | …          | …                   | …               | 10              | -          | …                 | -               |
|       | 釜石市内陸 | -                 | -          | …                | …                 | …          | …                   | …               | -               | -          | …                 | -               |
|       | 平 田   | 41                | -          | …                | …                 | …          | …                   | …               | 2               | -          | …                 | -               |
|       | 白 浜 浦 | 20                | 2          | …                | …                 | …          | …                   | …               | 22              | -          | …                 | 6               |
|       | 唐 丹   | 52                | -          | …                | …                 | …          | …                   | …               | 167             | -          | …                 | 2               |
| 平成15年 | 合 計   | 316               | 28         | -                | -                 | 6          | 1                   | 14              | 198             | -          | -                 | …               |
|       | 釜石東部  | 194               | 14         | -                | -                 | 3          | 1                   | 1               | 64              | -          | -                 | …               |
|       | 釜 石   | -                 | -          | -                | -                 | -          | -                   | -               | 9               | -          | -                 | …               |
|       | 釜石市内陸 | -                 | -          | -                | -                 | -          | -                   | -               | -               | -          | -                 | …               |
|       | 平 田   | 33                | -          | -                | -                 | -          | -                   | -               | -               | -          | -                 | …               |
|       | 白 浜 浦 | 18                | 14         | -                | -                 | -          | -                   | 13              | 17              | -          | -                 | …               |
|       | 唐 丹   | 71                | -          | -                | -                 | 3          | -                   | -               | 108             | -          | -                 | …               |
| 平成20年 | 合 計   | 247               | 26         | -                | -                 | 8          | -                   | 2               | 222             | -          | -                 | …               |
|       | 釜石東部  | 149               | 11         | -                | -                 | 6          | -                   | -               | 68              | -          | -                 | …               |
|       | 釜 石   | 2                 | -          | -                | -                 | -          | -                   | -               | 13              | -          | -                 | …               |
|       | 釜石市内陸 | x                 | x          | x                | -                 | x          | -                   | x               | x               | -          | -                 | …               |
|       | 平 田   | x                 | x          | x                | -                 | x          | -                   | x               | x               | -          | -                 | …               |
|       | 白 浜 浦 | 12                | 15         | -                | -                 | -          | -                   | 1               | 31              | -          | -                 | …               |
|       | 唐 丹   | 50                | -          | -                | -                 | 2          | -                   | 1               | 109             | -          | -                 | …               |
| 平成25年 | 合 計   | 15                | 1          | -                | -                 | 1          | -                   | 2               | 157             | -          | -                 | -               |
|       | 釜石東部  | 9                 | -          | -                | -                 | -          | -                   | 2               | 44              | -          | -                 | -               |
|       | 釜 石   | -                 | -          | -                | -                 | 1          | -                   | -               | 5               | -          | -                 | -               |
|       | 釜石市内陸 | -                 | -          | -                | -                 | 1          | -                   | -               | 2               | -          | -                 | -               |
|       | 平 田   | 2                 | -          | -                | -                 | -          | -                   | -               | 9               | -          | -                 | -               |
|       | 白 浜 浦 | 4                 | 1          | -                | -                 | -          | -                   | -               | 25              | -          | -                 | -               |
|       | 唐 丹   | -                 | -          | -                | -                 | -          | -                   | -               | 72              | -          | -                 | -               |
| 平成30年 | 合 計   | 82                | 11         | -                | -                 | 4          | -                   | 3               | 108             | -          | -                 | -               |
|       | 釜石東部  | 56                | 3          | -                | -                 | 2          | -                   | -               | 23              | -          | -                 | -               |
|       | 釜 石   | x                 | x          | x                | x                 | x          | x                   | x               | x               | x          | x                 | x               |
|       | 釜石市内陸 | x                 | x          | x                | x                 | x          | x                   | x               | x               | x          | x                 | x               |
|       | 平 田   | 9                 | -          | -                | -                 | -          | -                   | -               | 3               | -          | -                 | -               |
|       | 白 浜 浦 | 2                 | 8          | -                | -                 | -          | -                   | 1               | 15              | -          | -                 | -               |
|       | 唐 丹   | 15                | -          | -                | -                 | 2          | -                   | 2               | 60              | -          | -                 | -               |

資料：漁業センサス

44 階層別、組織別経営体数（その4）

（2）漁業層別経営体数

（単位：経営体）

| 調査年   | 漁業地区  | 計     | 沿岸漁業層 |       |            | 中小漁業層 | 大規模層 |
|-------|-------|-------|-------|-------|------------|-------|------|
|       |       |       | 計     | 海面養殖層 | 左記以外の沿岸漁業層 |       |      |
| 平成5年  | 合計    | 1,116 | 1,084 | 736   | 348        | 30    | …    |
|       | 釜石東部  | 402   | 397   | 343   | 54         | 5     | …    |
|       | 釜石    | 135   | 117   | 52    | 65         | 16    | …    |
|       | 釜石市内陸 | -     | -     | -     | -          | -     | …    |
|       | 平田    | 111   | 110   | 50    | 60         | 1     | …    |
|       | 白浜浦   | 113   | 113   | 59    | 54         | -     | …    |
|       | 唐丹    | 355   | 347   | 232   | 115        | 8     | …    |
| 平成10年 | 合計    | 997   | 974   | 619   | 355        | 22    | …    |
|       | 釜石東部  | 378   | 376   | 294   | 82         | 2     | …    |
|       | 釜石    | 95    | 81    | 10    | 71         | 13    | …    |
|       | 釜石市内陸 | -     | -     | -     | -          | -     | …    |
|       | 平田    | 101   | 100   | 44    | 56         | 1     | …    |
|       | 白浜浦   | 109   | 109   | 50    | 59         | -     | …    |
|       | 唐丹    | 314   | 308   | 221   | 87         | 6     | …    |
| 平成15年 | 合計    | 946   | 930   | 564   | 366        | 14    | 2    |
|       | 釜石東部  | 401   | 397   | 277   | 120        | 4     | -    |
|       | 釜石    | 90    | 83    | 9     | 74         | 5     | 2    |
|       | 釜石市内陸 | 4     | 4     | -     | 4          | -     | -    |
|       | 平田    | 93    | 92    | 34    | 58         | 1     | -    |
|       | 白浜浦   | 115   | 115   | 62    | 53         | -     | -    |
|       | 唐丹    | 243   | 239   | 182   | 57         | 4     | -    |
| 平成20年 | 合計    | 827   | 816   | 505   | 311        | 9     | 2    |
|       | 釜石東部  | 344   | 342   | 234   | 108        | 2     | -    |
|       | 釜石    | 82    | 76    | 15    | 61         | 4     | 2    |
|       | 釜石市内陸 | 2     | x     | x     | x          | x     | x    |
|       | 平田    | 77    | x     | x     | x          | x     | x    |
|       | 白浜浦   | 98    | 98    | 59    | 39         | -     | -    |
|       | 唐丹    | 224   | 221   | 162   | 59         | 3     | -    |
| 平成25年 | 合計    | 540   | 528   | 176   | 352        | 11    | 1    |
|       | 釜石東部  | 212   | 209   | 55    | 154        | 3     | -    |
|       | 釜石    | 50    | 44    | 6     | 38         | 5     | 1    |
|       | 釜石市内陸 | 5     | 5     | 2     | 3          | -     | -    |
|       | 平田    | 77    | 77    | 11    | 66         | -     | -    |
|       | 白浜浦   | 89    | 89    | 30    | 59         | -     | -    |
|       | 唐丹    | 107   | 104   | 72    | 32         | 3     | -    |
| 平成30年 | 合計    | 473   | 463   | 208   | 255        | 9     | 1    |
|       | 釜石東部  | 201   | 198   | 84    | 114        | 3     | -    |
|       | 釜石    | 27    | x     | x     | x          | x     | x    |
|       | 釜石市内陸 | 2     | x     | x     | x          | x     | x    |
|       | 平田    | 35    | 35    | 12    | 23         | -     | -    |
|       | 白浜浦   | 44    | 44    | 26    | 18         | -     | -    |
|       | 唐丹    | 164   | 162   | 79    | 83         | 2     | -    |

資料：漁業センサス

## 44 階層別、組織別経営体数（その5）

## （3）経営組織別経営体数

（単位：経営体）

| 調査年   | 漁業地区  | 計     | 組 織 別 |    |        |        |      |     |
|-------|-------|-------|-------|----|--------|--------|------|-----|
|       |       |       | 個人    | 会社 | 漁業協同組合 | 漁業生産組合 | 共同経営 | その他 |
| 平成5年  | 合計    | 1,116 | 1,095 | 12 | 2      | 5      | 1    | 1   |
|       | 釜石東部  | 402   | 395   | 1  | 1      | 4      | 1    | -   |
|       | 釜石    | 135   | 122   | 11 | -      | 1      | -    | 1   |
|       | 釜石市内陸 | -     | -     | -  | -      | -      | -    | -   |
|       | 平田    | 111   | 111   | -  | -      | -      | -    | -   |
|       | 白浜浦   | 113   | 113   | -  | -      | -      | -    | -   |
|       | 唐丹    | 355   | 354   | -  | 1      | -      | -    | -   |
| 平成10年 | 合計    | 997   | 979   | 10 | 2      | 5      | -    | 1   |
|       | 釜石東部  | 378   | 373   | 1  | 1      | 3      | -    | -   |
|       | 釜石    | 95    | 86    | 8  | -      | 1      | -    | -   |
|       | 釜石市内陸 | -     | -     | -  | -      | -      | -    | -   |
|       | 平田    | 101   | 98    | 1  | -      | 1      | -    | 1   |
|       | 白浜浦   | 109   | 109   | -  | -      | -      | -    | -   |
|       | 唐丹    | 314   | 313   | -  | 1      | -      | -    | -   |
| 平成15年 | 合計    | 946   | 933   | 6  | 2      | 2      | 2    | 1   |
|       | 釜石東部  | 401   | 398   | -  | 1      | 2      | -    | -   |
|       | 釜石    | 90    | 85    | 5  | -      | -      | -    | -   |
|       | 釜石市内陸 | 4     | 4     | -  | -      | -      | -    | -   |
|       | 平田    | 93    | 89    | 1  | -      | -      | 2    | 1   |
|       | 白浜浦   | 115   | 115   | -  | -      | -      | -    | -   |
|       | 唐丹    | 243   | 242   | -  | 1      | -      | -    | -   |
| 平成20年 | 合計    | 827   | 818   | 4  | 2      | 2      | 1    | -   |
|       | 釜石東部  | 344   | 341   | -  | 1      | 2      | -    | -   |
|       | 釜石    | 82    | 78    | 4  | -      | -      | -    | -   |
|       | 釜石市内陸 | 2     | x     | -  | -      | -      | x    | x   |
|       | 平田    | 77    | x     | -  | -      | -      | x    | x   |
|       | 白浜浦   | 98    | 98    | -  | -      | -      | -    | -   |
|       | 唐丹    | 224   | 223   | -  | 1      | -      | -    | -   |
| 平成25年 | 合計    | 540   | 532   | 4  | 3      | 1      | -    | -   |
|       | 釜石東部  | 212   | 209   | 1  | 1      | 1      | -    | -   |
|       | 釜石    | 50    | 47    | 3  | -      | -      | -    | -   |
|       | 釜石市内陸 | 5     | 5     | -  | -      | -      | -    | -   |
|       | 平田    | 77    | 76    | -  | 1      | -      | -    | -   |
|       | 白浜浦   | 89    | 89    | -  | -      | -      | -    | -   |
|       | 唐丹    | 107   | 106   | -  | 1      | -      | -    | -   |
| 平成30年 | 合計    | 473   | 465   | 4  | 3      | 1      | -    | -   |
|       | 釜石東部  | 201   | 198   | 1  | 1      | 1      | -    | -   |
|       | 釜石    | 27    | x     | x  | x      | x      | x    | x   |
|       | 釜石市内陸 | 2     | x     | x  | x      | x      | x    | x   |
|       | 平田    | 35    | 34    | -  | 1      | -      | -    | -   |
|       | 白浜浦   | 44    | 44    | -  | -      | -      | -    | -   |
|       | 唐丹    | 164   | 163   | -  | 1      | -      | -    | -   |

資料：漁業センサス

45 海面養殖業（養殖種類別生産額）

（単位：百万円）

| 養殖魚種 | 平成29年 | 平成30年 | 令和元年 | 令和2年 | 令和3年 |
|------|-------|-------|------|------|------|
| 合 計  | x     | x     | x    | x    | x    |
| わかめ  | 262   | 171   | 242  | 180  | 135  |
| こんぶ  | 68    | 63    | 35   | 21   | 27   |
| ほたて  | 304   | 237   | 146  | 112  | 177  |
| か き  | 77    | 37    | 44   | 42   | 40   |
| ほ や  | 9     | 8     | 9    | 2    | 3    |
| その他  | x     | x     | x    | x    | x    |

資料：水産農林課（漁業協同組合業務報告書から）

46 海面漁業（漁業種別水揚高）

（単位：隻、トン、千円）

| 漁業種別<br>船籍 | 令和2年度  |        |           | 令和3年度   |       |           |         |
|------------|--------|--------|-----------|---------|-------|-----------|---------|
|            | 隻数     | 数量     | 金額        | 隻数      | 数量    | 金額        |         |
| 総数         | 10,425 | 10,855 | 1,581,579 | 9,261   | 8,063 | 1,112,600 |         |
| 地元         | 6,759  | 4,265  | 660,607   | 5,630   | 4,877 | 601,299   |         |
| 廻来         | 3,666  | 6,590  | 920,972   | 3,631   | 3,186 | 511,301   |         |
| 鮭鱒延縄       | 地元     | -      | -         | -       | -     | -         |         |
| 廻来         | -      | -      | -         | -       | -     | -         |         |
| 小延縄        | 地元     | 782    | 14        | 6,337   | 670   | 13        | 5,313   |
| 廻来         | 452    | 10     | 3,064     | 304     | 8     | 2,101     |         |
| 定置網        | 地元     | 1,283  | 3,785     | 467,866 | 1,176 | 4,335     | 431,127 |
| 廻来         | 130    | 80     | 18,085    | 113     | 77    | 10,679    |         |
| 機船底曳網      | 地元     | -      | -         | -       | -     | -         |         |
| 廻来         | -      | -      | -         | -       | -     | -         |         |
| 突棒         | 地元     | 2      | 0         | 364     | 8     | 1         | 294     |
| 廻来         | 1      | 0      | 24        | 2       | -     | 36        |         |
| 延縄         | 地元     | 2      | 0         | 976     | 1     | -         | 5       |
| 廻来         | -      | -      | -         | -       | -     | -         |         |
| 流し・刺網      | 地元     | 412    | 19        | 7,423   | 511   | 37        | 11,157  |
| 廻来         | 339    | 62     | 14,911    | 193     | 38    | 8,426     |         |
| さんま棒受      | 地元     | -      | -         | -       | -     | -         |         |
| 廻来         | 35     | 813    | 353,972   | 8       | 255   | 204,686   |         |
| 小女子棒受      | 地元     | 3      | 0         | 307     | -     | -         |         |
| 廻来         | 25     | 1      | 1,755     | -       | -     | -         |         |
| いさだ網       | 地元     | 55     | 199       | 46,104  | 72    | 359       | 26,144  |
| 廻来         | 41     | 205    | 47,141    | 58      | 317   | 23,286    |         |
| いか一本釣      | 地元     | 4      | 0         | 85      | 3     | -         | 103     |
| 廻来         | 24     | 2      | 1,757     | -       | -     | -         |         |
| かつお一本釣     | 地元     | -      | -         | -       | -     | -         |         |
| 廻来         | -      | -      | -         | -       | -     | -         |         |
| 旋網         | 地元     | -      | -         | -       | -     | -         |         |
| 廻来         | 51     | 5,259  | 368,765   | 17      | 2,329 | 119,493   |         |
| 沖合いかつり     | 地元     | -      | -         | -       | -     | -         |         |
| 廻来         | -      | -      | -         | -       | -     | -         |         |
| 搬入魚類       | 地元     | 654    | 23        | 12,897  | 122   | 6         | 3,780   |
| 廻来         | 31     | 1      | 1,221     | 499     | 16    | 9,698     |         |
| 磯建網        | 地元     | 223    | 11        | 1,676   | 126   | 7         | 1,205   |
| 廻来         | 18     | 1      | 301       | 4       | -     | 26        |         |
| 赤いか釣       | 地元     | -      | -         | -       | -     | -         |         |
| 廻来         | -      | -      | -         | -       | -     | -         |         |
| かご         | 地元     | 2,734  | 148       | 99,278  | 2,341 | 81        | 89,957  |
| 廻来         | 1,960  | 144    | 100,961   | 1,834   | 132   | 124,240   |         |
| 河川         | 地元     | 54     | 21        | 1,856   | 44    | 3         | 151     |
| 廻来         | -      | -      | -         | -       | -     | -         |         |
| 養殖         | 地元     | -      | -         | -       | 8     | 17        | 15,445  |
| 廻来         | -      | -      | -         | -       | -     | -         |         |
| 棒受網        | 地元     | 1      | 26        | 742     | -     | -         |         |
| 廻来         | -      | -      | -         | -       | -     | -         |         |
| その他の漁業     | 地元     | 550    | 18        | 14,696  | 548   | 18        | 16,618  |
| 廻来         | 559    | 12     | 9,017     | 599     | 14    | 8,630     |         |

※単位未満を四捨五入したため、合計と内訳が一致しない場合がある。  
資料：水産農林課（釜石漁連地方卸売市場水揚統計）



## 47 海面漁業（魚種別水揚高）

（単位：kg、円）

| 魚 種     | 令和2年度               |                      |            | 令和3年度              |                      |            |
|---------|---------------------|----------------------|------------|--------------------|----------------------|------------|
|         | 数 量                 | 金 額                  | 平均単価       | 数 量                | 金 額                  | 平均単価       |
| 合 計     | <b>10,854,564.1</b> | <b>1,581,579,752</b> | <b>146</b> | <b>8,064,115.4</b> | <b>1,112,602,594</b> | <b>138</b> |
| 秋さけ     | 80,428.2            | 75,354,801           | 937        | 4,127.0            | 5,033,186            | 1,220      |
| からふとます  | 35.4                | 8,070                | 228        | 14.9               | 4,906                | 329        |
| しろさけ    | 38.4                | 77,209               | 2,011      | 85.7               | 128,429              | 1,499      |
| さくらます   | 2,778.0             | 3,064,023            | 1,103      | 5,756.2            | 4,864,522            | 845        |
| ますのすけ   | 12.2                | 6,196                | 508        | 262.2              | 1,016,389            | 3,876      |
| 冷釣あかいか  | -                   | -                    | -          | -                  | -                    | -          |
| むらさきいか  | -                   | -                    | -          | -                  | -                    | -          |
| するめいか   | 96,309.5            | 52,220,257           | 542        | 40,500.8           | 22,165,774           | 547        |
| やりいか    | 17,843.7            | 13,167,624           | 738        | 54,568.4           | 43,735,873           | 801        |
| その他いか   | 566.4               | 146,883              | 259        | 200.5              | 67,038               | 334        |
| さんま     | 812,667.0           | 353,971,842          | 436        | 254,909.0          | 204,686,201          | 803        |
| めかじき    | 1,451.0             | 1,789,505            | 1,233      | 426.0              | 528,697              | 1,241      |
| まかじき    | -                   | -                    | -          | 322.0              | 140,639              | 437        |
| たこ      | 288,938.2           | 180,288,371          | 624        | 206,906.3          | 192,715,485          | 931        |
| ひらめ     | 5,478.3             | 4,691,326            | 856        | 5,416.3            | 5,280,015            | 975        |
| まつかわ    | -                   | -                    | -          | -                  | -                    | -          |
| かれい類    | 25,427.3            | 7,215,586            | 284        | 18,039.3           | 5,544,171            | 307        |
| 黒まぐろ    | 2,016.0             | 4,161,957            | 2,064      | 3,157.0            | 5,621,263            | 1,781      |
| めじ      | 7,639.8             | 6,512,749            | 852        | 5,178.5            | 4,863,508            | 939        |
| さば      | 2,767,272.2         | 304,942,195          | 110        | 2,209,640.4        | 190,040,300          | 86         |
| かに      | 11,635.9            | 24,199,121           | 2,080      | 11,166.8           | 23,860,674           | 2,137      |
| たら      | 45,349.9            | 10,117,697           | 223        | 50,508.6           | 10,523,294           | 208        |
| すけそう    | 2,630.8             | 93,568               | 36         | 3,086.3            | 142,069              | 46         |
| いるか     | -                   | -                    | -          | -                  | -                    | -          |
| めぬけ     | -                   | -                    | -          | -                  | -                    | -          |
| きちじ     | -                   | -                    | -          | -                  | -                    | -          |
| あいなめ    | 5,975.3             | 3,621,659            | 606        | 4,226.0            | 2,978,027            | 705        |
| ぶり      | 338.1               | 143,806              | 425        | 144.8              | 53,468               | 369        |
| わらさ     | 42,293.8            | 7,930,291            | 188        | 117,010.2          | 17,499,446           | 150        |
| そっこ(注)  | 710,391.2           | 91,840,038           | 129        | 204,282.9          | 26,714,727           | 131        |
| こうなご    | 1,141.6             | 2,062,807            | 1,807      | -                  | -                    | -          |
| かつお     | -                   | -                    | -          | -                  | -                    | -          |
| たい      | 15,319.4            | 4,506,562            | 294        | 10,470.2           | 2,136,472            | 204        |
| いわし     | 5,125,798.0         | 235,115,538          | 46         | 3,697,700.8        | 169,213,067          | 46         |
| すい      | 10,110.6            | 1,908,275            | 189        | 5,756.0            | 1,444,832            | 251        |
| どんこ     | 6,669.9             | 1,385,975            | 208        | 7,578.5            | 1,541,193            | 203        |
| いさだ     | 404,370.0           | 93,244,801           | 231        | 675,960.0          | 49,429,733           | 73         |
| もうかさめ   | -                   | -                    | -          | -                  | -                    | -          |
| よしきりさめ  | -                   | -                    | -          | -                  | -                    | -          |
| その他さめ   | 164.3               | 2,536                | 15         | 78.5               | 2,126                | 27         |
| あじ      | 13,473.8            | 1,910,666            | 142        | 29,723.0           | 5,357,294            | 180        |
| すずき     | -                   | -                    | -          | -                  | -                    | -          |
| 養殖サクラマス | -                   | -                    | -          | 12,858.7           | 11,550,554           | 898        |
| 搬入      | 23,474.9            | 14,117,818           | 601        | 22,555.2           | 13,478,589           | 598        |
| その他     | 326,525.0           | 81,760,000           | 250        | 401,498.4          | 90,240,633           | 225        |

資料：釜石漁連地方卸売市場水揚統計

(注)「そっこ」の数値には「わかし」の数値を合算して計上している。

48 釜石市魚市場への都道府県別水揚高

| 年度別<br>県別      | 隻数            | 数量<br>(kg)          | 割合<br>(%)   | 金額<br>(千円)         | 割合<br>(%)  |    |
|----------------|---------------|---------------------|-------------|--------------------|------------|----|
| 平成29年度 計       | 13,646        | 10,290,109          |             | 2,390,080          |            |    |
| 平成30年度 計       | 10,125        | 10,234,930          |             | 1,768,781          |            |    |
| 令和元年度 計        | 8,249         | 10,666,165          |             | 1,391,761          |            |    |
| <b>令和2年度 計</b> | <b>10,425</b> | <b>10,854,564.1</b> | <b>100</b>  | <b>1,581,579</b>   | <b>100</b> |    |
| 地 元            | 6,759         | 4,265,708.1         | 39          | 660,606            | 42         |    |
| 県 内            | 3,578         | 522,288.5           | 5           | 199,875            | 13         |    |
| 外 県            | 北海道           | 5                   | 134,193.0   | 56                 | 46,943     | 45 |
|                | 宮城            | 7                   | 761,471.5   |                    | 39,645     |    |
|                | 静岡            | 3                   | 52,813.0    |                    | 15,618     |    |
|                | 富山            | 13                  | 413,723.0   |                    | 214,996    |    |
|                | 千葉            | 12                  | 201,951.0   |                    | 73,336     |    |
|                | 茨城            | 19                  | 1,247,864.0 |                    | 90,531     |    |
|                | 鳥取            | 29                  | 3,254,552.0 |                    | 240,030    |    |
| <b>令和3年度 計</b> | <b>9,261</b>  | <b>8,064,115.4</b>  | <b>100</b>  | <b>1,112,602.0</b> | <b>100</b> |    |
| 地 元            | 5,630         | 4,877,368.2         | 60          | 601,300            | 54         |    |
| 県 内            | 3,604         | 635,298.2           | 8           | 213,471            | 19         |    |
| 外 県            | 北海道           | -                   | -           | 32                 | -          | 27 |
|                | 宮城            | 3                   | 111.0       |                    | 48         |    |
|                | 静岡            | 1                   | 21,682.0    |                    | 13,646     |    |
|                | 富山            | 5                   | 184,932.0   |                    | 154,549    |    |
|                | 千葉            | 1                   | 15,707.0    |                    | 10,095     |    |
|                | 茨城            | 8                   | 871,082.0   |                    | 42,316     |    |
|                | 鳥取            | 9                   | 1,457,935.0 |                    | 77,177     |    |

※単位未満を四捨五入したため、合計と内訳が一致しない場合がある。  
資料：釜石漁連地方卸売市場水揚統計

49 鮭水揚げ量の推移

(単位：尾)

| 年 度    | 河 川 採 捕 |        |        |        |         | 市 場 水 揚 げ |      |       |           |
|--------|---------|--------|--------|--------|---------|-----------|------|-------|-----------|
|        | 鵜住居川    | 甲子川    | 片岸川    | 熊野川    | 合 計     | 定置網       | はえなわ | その他   | 合 計       |
| 平成20年度 | 15,426  | 25,420 | 40,670 | 7,740  | 89,256  | 970,528   | 65   | 8,369 | 978,962   |
| 21年度   | 26,667  | 45,500 | 72,757 | 19,255 | 164,179 | 1,037,805 | 782  | 6,424 | 1,045,011 |
| 22年度   | 14,323  | 21,906 | 45,163 | 7,064  | 88,456  | 650,507   | -    | 4,656 | 655,163   |
| 23年度   | 269     | 5,566  | 22,806 | 7,526  | 36,167  | 305,470   | -    | 3,629 | 309,099   |
| 24年度   | 1,138   | 6,191  | 17,137 | 9,213  | 33,679  | 314,714   | -    | 4,910 | 319,624   |
| 25年度   | 4,647   | 20,721 | 35,380 | 14,040 | 74,788  | 567,610   | 417  | 7,834 | 575,861   |
| 26年度   | 7,385   | 37,501 | 30,212 | 7,216  | 82,314  | 610,806   | -    | 8,136 | 618,942   |
| 27年度   | 3,014   | 13,875 | 24,695 | 2,364  | 43,948  | 237,825   | -    | -     | 237,825   |
| 28年度   | 7,881   | 8,440  | 13,148 | 2,837  | 32,306  | 190,535   | -    | 5,485 | 196,020   |
| 29年度   | 5,638   | 14,823 | 14,630 | 1,332  | 36,423  | 172,165   | -    | 3,016 | 175,181   |
| 30年度   | 14,201  | 23,374 | 23,612 | 3,256  | 64,443  | 141,855   | -    | 1,879 | 143,734   |
| 令和元年度  | 3,476   | 5,090  | 4,064  | 1,365  | 13,995  | ...       | -    | ...   | 19,510    |
| 2年度    | 3,646   | 4,914  | 3,068  | 802    | 12,430  | ...       | -    | ...   | 28,709    |
| 3年度    | 647     | 1,146  | 666    | 222    | 2,681   | ...       | -    | ...   | 1,556     |

資料：平成28年度までは県水産振興課「岩手のさけ・ますに関する資料」、  
平成29年度以降は県水産振興課「秋サケ漁獲速報」  
(注)平成23年度～26年度分は速報値

50 鮭稚魚放流数の推移

(単位：千尾)

| 年 度    | 鵜住居川   | 甲子川    | 片岸川    | 熊野川   | 合 計    |
|--------|--------|--------|--------|-------|--------|
| 平成20年度 | 14,600 | 7,000  | 25,000 | 5,100 | 51,700 |
| 21年度   | 14,600 | 7,000  | 25,000 | 5,100 | 51,700 |
| 22年度   | 14,100 | 6,800  | 24,100 | 4,900 | 49,900 |
| 23年度   | 7,000  | 5,000  | 14,170 | -     | 26,170 |
| 24年度   | 2,125  | 7,000  | 20,000 | -     | 29,125 |
| 25年度   | 20,000 | 15,234 | 20,000 | -     | 55,234 |
| 26年度   | 20,408 | 17,141 | 23,000 | -     | 60,549 |
| 27年度   | 6,852  | 7,630  | 595    | -     | 15,077 |
| 28年度   | 11,100 | 7,835  | 15,500 | -     | 34,435 |
| 29年度   | 13,410 | 13,191 | 14,300 | -     | 40,901 |
| 30年度   | 17,200 | 8,300  | 20,000 | -     | 45,500 |
| 令和元年度  | 4,300  | 5,500  | 4,000  | -     | 13,800 |
| 2年度    | 7,600  | 10,000 | 4,200  | -     | 21,800 |
| 3年度    | 530    | 1,500  | 220    | -     | 2,250  |

資料：平成26年度までは県水産振興課「岩手県のさけ・ますに関する資料」  
令和元年度以降は「さけ・ます増殖協会」の総会資料中『種苗放流尾数』より  
(注)熊野川については、平成26年に試験放流した1,200千尾は含めていない。

## 51 漁港概要

令和4年3月31日現在

| 漁港名   | 種別  | 管理者 | 漁港指定年月日   | 外郭施設(m) | 係留施設(m) | 所在地              |
|-------|-----|-----|---|---------|---------|------------------|
| 釜石    | 第3種 | 岩手県 | S. 26. 10. 17<br>H. 24. 10. 23 区域変更   | 3,607   | 1,897   | 釜石市浜町            |
| 小白浜   | 第2種 | 岩手県 | S. 26. 7. 10<br>S. 52. 3. 3 区域変更  | 1,842   | 1,138   | 釜石市唐丹町字小白浜、片岸、荒川 |
| 箱崎    | 第2種 | 岩手県 | S. 26. 11. 14<br>S. 35. 2. 2 区域変更<br>S. 37. 10. 25 種類変更<br>H. 11. 3. 11 区域変更  | 2,688   | 1,077   | 釜石市箱崎町           |
| 白浜(鵜) | 第2種 | 岩手県 | S. 26. 11. 14<br>S. 43. 12. 16 種類変更<br>S. 63. 11. 18 改正                       | 1,511   | 599     | 釜石市箱崎町<br>白浜     |
| 唐丹    | 第2種 | 岩手県 | S. 56. 10. 14<br>S. 57. 2. 1 種類変更   | 1,143   | 653     | 釜石市唐丹町<br>本郷、花露辺 |
| 両石    | 第2種 | 岩手県 | S. 26. 11. 14<br>S. 38. 10. 16 区域変更<br>S. 43. 12. 16 種類変更<br>S. 52. 12. 14 改正 | 1,496   | 931     | 釜石市両石町           |
| 大石    | 第1種 | 釜石市 | S. 26. 11. 14   | 950     | 385     | 釜石市唐丹町<br>大石     |
| 佐須    | 第1種 | 釜石市 | S. 26. 11. 14<br>S. 35. 2. 2 改正   | 518     | 153     | 釜石市大字平田<br>佐須    |
| 白浜(釜) | 第1種 | 釜石市 | S. 26. 11. 14   | 932     | 462     | 釜石市大字平田<br>尾崎白浜  |
| 平田    | 第1種 | 釜石市 | S. 26. 11. 14   | 1,269   | 719     | 釜石市大字平田          |
| 嬉石    | 第1種 | 釜石市 | S. 26. 11. 14   | 732     | 491     | 釜石市嬉石町           |
| 仮宿    | 第1種 | 釜石市 | S. 27. 10. 21<br>S. 48. 5. 16 改正  | 503     | 87      | 釜石市箱崎町<br>仮宿     |
| 桑ノ浜   | 第1種 | 釜石市 | S. 29. 10. 30   | 598     | 335     | 釜石市箱崎町<br>桑ノ浜    |
| 片岸    | 第1種 | 釜石市 | S. 30. 10. 21<br>S. 54. 11. 26 改正   | 242     | 135     | 釜石市片岸町           |
| 室浜    | 第1種 | 釜石市 | S. 26. 11. 14<br>S. 52. 3. 31 改正  | 659     | 190     | 釜石市片岸町<br>室浜     |

資料:釜石市漁港台帳

(注) 漁港種別 第1種 漁港の利用範囲が地元の漁業者が主として利用するもの。

第2種 漁港の利用範囲が第1種より広く、第3種に属さないもの。

第3種 漁港の利用範囲が全国的なもの。

外郭施設 防波堤、防砂堤、導流堤、護岸、突堤、堤防等

係留施設 岸壁、物揚場、船揚場等

# VII 工業

52 事業所数、従業者数及び製造品出荷額等

| 産業中分類<br>従業者規模 | 事業所数 | 従業者数<br>(人) | 現金給与総額<br>(※)<br>(万円) | 原材料、燃料、電力の<br>使用額等<br>(万円) | 製造品出荷額等<br>(万円) | 粗付加価値額<br>(万円) |
|----------------|------|-------------|-----------------------|----------------------------|-----------------|----------------|
| 平成28年          | 63   | 3,249       | 1,243,202             | 7,965,193                  | 11,131,000      | 3,112,790      |
| 29             | 67   | 3,540       | 1,349,952             | 7,842,280                  | 12,464,890      | 4,488,043      |
| 30             | 68   | 3,477       | 1,439,622             | 8,514,763                  | 12,960,013      | 4,320,289      |
| 令和元年           | 67   | 3,441       | 1,358,762             | 7,386,366                  | 11,825,829      | 4,337,948      |
| 2              | 59   | 3,424       | 1,275,826             | 6,826,755                  | 10,582,401      | 3,685,989      |
| 09 食料品         | 24   | 1,022       | 238,419               | 943,440                    | 1,704,148       | 704,918        |
| 10 飲料・飼料       | 3    | 75          | 37,667                | 37,518                     | 134,407         | 86,310         |
| 11 繊維          | -    | -           | -                     | -                          | -               | -              |
| 12 木材          | -    | -           | -                     | -                          | -               | -              |
| 13 家具          | 1    | 136         | X                     | X                          | X               | X              |
| 14 パルプ・紙       | -    | -           | -                     | -                          | -               | -              |
| 15 印刷          | 3    | 19          | 5,964                 | 7,160                      | 18,729          | 10,535         |
| 16 化学          | 2    | 55          | X                     | X                          | X               | X              |
| 17 石油          | -    | -           | -                     | -                          | -               | -              |
| 18 プラスチック      | 5    | 141         | 30,492                | 116,232                    | 243,035         | 116,843        |
| 19 ゴム          | -    | -           | -                     | -                          | -               | -              |
| 20 皮革          | -    | -           | -                     | -                          | -               | -              |
| 21 窯業          | 3    | 32          | 13,950                | 70,814                     | 93,426          | 20,557         |
| 22 鉄鋼          | 5    | 350         | 209,389               | 3,468,028                  | 3,945,308       | 456,352        |
| 23 非鉄          | 1    | 9           | X                     | X                          | X               | X              |
| 24 金属          | 3    | 224         | 100,338               | 6,800                      | 135,725         | 117,244        |
| 25 はん用         | 2    | 1,197       | X                     | X                          | X               | X              |
| 26 生産用         | 4    | 82          | 25,020                | 39,838                     | 85,699          | 41,931         |
| 27 業務用         | -    | -           | -                     | -                          | -               | -              |
| 28 電子          | 1    | 41          | X                     | X                          | X               | X              |
| 29 電気          | -    | -           | -                     | -                          | -               | -              |
| 30 情報          | -    | -           | -                     | -                          | -               | -              |
| 31 輸送          | 2    | 41          | X                     | X                          | X               | X              |
| 32 その他         | -    | -           | -                     | -                          | -               | -              |
| 4 ～ 9人         | 16   | 94          | 30,644                | 59,213                     | 113,892         | 49,928         |
| 10 ～ 19人       | 11   | 166         | 47,789                | 142,898                    | 275,642         | 118,749        |
| 20 ～ 29人       | 11   | 269         | 73,037                | 143,283                    | 368,832         | 207,739        |
| 30 ～ 49人       | 9    | 348         | 94,185                | 493,709                    | 838,817         | 316,599        |
| 50 ～ 99人       | 6    | 455         | 117,948               | 358,757                    | 759,419         | 372,861        |
| 100 ～ 199人     | 4    | 627         | X                     | X                          | X               | X              |
| 200 ～ 299人     | 1    | 278         | X                     | X                          | X               | X              |
| 300 ～ 499人     | -    | -           | -                     | -                          | -               | -              |
| 500 ～ 999人     | -    | -           | -                     | -                          | -               | -              |
| 1,000人以上       | 1    | 1,187       | X                     | X                          | X               | X              |

資料:工業統計調査、令和3年経済センサス-活動調査(令和2年)

(注) 秘密保護のため、一部秘匿措置を行っている。なお、秘匿した数値は合計値に含まれている。

(※) 令和2年は、事業に従事する者の人件費及び派遣受入者に係る人材派遣会社への支払額

# VIII 商 業

53 産業中分類別事業所数、従業者数、年間商品販売額等  
平成28年

| 産業中分類             | 事業所数       | 従業者数<br>(人)  | 年間販売額<br>(百万円) | 売場面積<br>(㎡)   |
|-------------------|------------|--------------|----------------|---------------|
| <b>総数</b>         | <b>410</b> | <b>2,392</b> | <b>90,089</b>  | <b>47,224</b> |
| 卸売業               | 93         | 547          | 45,909         | -             |
| 各種商品卸売業           | -          | -            | -              | -             |
| 繊維・衣服等卸売業         | 2          | 7            | x              | -             |
| 飲食料品卸売業           | 18         | 102          | 4,196          | -             |
| 建築材料, 鉱物・金属材料等卸売業 | 27         | 183          | 22,061         | -             |
| 機械器具卸売業           | 29         | 132          | 8,920          | -             |
| その他の卸売業           | 17         | 123          | x              | -             |
| 小売業               | 317        | 1,845        | 44,180         | 47,224        |
| 各種商品小売業           | -          | -            | -              | -             |
| 織物・衣服・身の回り品小売業    | 41         | 153          | 2,381          | 8,226         |
| 飲食料品小売業           | 98         | 746          | 13,617         | 17,214        |
| 機械器具小売業           | 46         | 251          | 9,007          | 1,761         |
| その他の小売業           | 124        | 634          | 17,231         | 20,023        |
| 無店舗小売業            | 8          | 61           | 1,944          | -             |

資料:経済センサスー活動調査

令和3年

| 産業中分類             | 事業所数       | 従業者数<br>(人)  | 年間販売額<br>(百万円) | 売場面積<br>(㎡)   |
|-------------------|------------|--------------|----------------|---------------|
| <b>総数</b>         | <b>372</b> | <b>2,415</b> | <b>61,437</b>  | <b>50,701</b> |
| 卸売業               | 85         | 506          | 27,334         | -             |
| 各種商品卸売業           | 1          | 10           | x              | -             |
| 繊維・衣服等卸売業         | 2          | 4            | x              | -             |
| 飲食料品卸売業           | 24         | 118          | 5,168          | -             |
| 建築材料, 鉱物・金属材料等卸売業 | 19         | 129          | 8,778          | -             |
| 機械器具卸売業           | 21         | 119          | 4,573          | -             |
| その他の卸売業           | 18         | 126          | 8,277          | -             |
| 小売業               | 287        | 1,909        | 34,102         | 50,701        |
| 各種商品小売業           | 1          | 107          | x              | x             |
| 織物・衣服・身の回り品小売業    | 39         | 247          | 2,511          | 8,623         |
| 飲食料品小売業           | 77         | 621          | 9,414          | 9,949         |
| 機械器具小売業           | 42         | 252          | 5,812          | 1,941         |
| その他の小売業           | 111        | 583          | x              | x             |
| 無店舗小売業            | 17         | 99           | 2,195          | -             |

資料:経済センサスー活動調査



54 産業小分類別事業所数、従業者数、年間商品販売額等  
令和3年

| 産業小分類                 | 事業所数       | 従業者数<br>(人)  | 年間販売額<br>(百万円) | 売場面積<br>(㎡)   |
|-----------------------|------------|--------------|----------------|---------------|
| <b>総数</b>             | <b>372</b> | <b>2,415</b> | <b>61,437</b>  | <b>50,701</b> |
| 卸売業                   | 85         | 506          | 27,334         | -             |
| 各種商品卸売業               | 1          | 10           | x              | -             |
| 繊維・衣服等卸売業             | 2          | 4            | x              | -             |
| 繊維品卸売業（衣服，身の回り品を除く）   | 1          | 2            | x              | -             |
| 衣服卸売業                 | -          | -            | -              | -             |
| 身の回り品卸売業              | 1          | 2            | x              | -             |
| 飲食料品卸売業               | 24         | 118          | 5,168          | -             |
| 農畜産物・水産物卸売業           | 11         | 55           | 2,611          | -             |
| 食料・飲料卸売業              | 13         | 63           | 2,556          | -             |
| 建築材料，鉱物・金属材料等卸売業      | 19         | 129          | 8,778          | -             |
| 建築材料卸売業               | 8          | 76           | 5,771          | -             |
| 化学製品卸売業               | 3          | 11           | 507            | -             |
| 石油・鉱物卸売業              | 3          | 19           | 1,940          | -             |
| 鉄鋼製品卸売業               | 3          | 4            | x              | -             |
| 非鉄金属卸売業               | -          | -            | -              | -             |
| 再生資源卸売業               | 2          | 19           | x              | -             |
| 機械器具卸売業               | 21         | 119          | 4,573          | -             |
| 産業機械器具卸売業             | 8          | 34           | 1,331          | -             |
| 自動車卸売業                | 6          | 59           | 2,006          | -             |
| 電気機械器具卸売業             | 4          | 12           | 410            | -             |
| その他の機械器具卸売業           | 3          | 14           | 827            | -             |
| その他の卸売業               | 18         | 126          | 8,277          | -             |
| 家具・建具・じゅう器等卸売業        | 4          | 20           | 364            | -             |
| 医薬品・化粧品等卸売業           | 4          | 53           | 6,226          | -             |
| 紙・紙製品卸売業              | 1          | 4            | x              | -             |
| 他に分類されない卸売業           | 9          | 49           | x              | -             |
| 小売業                   | 287        | 1,909        | 34,102         | 50,701        |
| 各種商品小売業               | 1          | 107          | x              | x             |
| 百貨店，総合スーパー            | 1          | 107          | x              | x             |
| その他の各種商品小売業           | -          | -            | -              | -             |
| 織物・衣服・身の回り品小売業        | 39         | 247          | 2,511          | 8,623         |
| 呉服・服地・寝具小売業           | 7          | 22           | 202            | 1,171         |
| 男子服小売業                | 3          | 12           | 163            | 1,175         |
| 婦人・子供服小売業             | 18         | 163          | 1,419          | 2,157         |
| 靴・履物小売業               | 2          | 8            | x              | x             |
| その他の織物・衣服・身の回り品小売業    | 9          | 42           | x              | x             |
| 飲食料品小売業               | 77         | 621          | 9,414          | 9,949         |
| 各種食料品小売業              | 12         | 295          | 6,089          | 7,176         |
| 野菜・果実小売業              | 2          | 4            | -              | -             |
| 食肉小売業                 | 1          | 5            | x              | x             |
| 鮮魚小売業                 | 10         | 32           | 387            | 200           |
| 酒小売業                  | 10         | 23           | 245            | 266           |
| 菓子・パン小売業              | 14         | 41           | 123            | 135           |
| その他の飲食料品小売業           | 28         | 221          | x              | x             |
| 機械器具小売業               | 42         | 252          | 5,812          | 1,941         |
| 自動車小売業                | 22         | 173          | 4,342          | 388           |
| 自転車小売業                | 1          | 1            | x              | x             |
| 機械器具小売業（自動車，自転車を除く）   | 19         | 78           | x              | x             |
| その他の小売業               | 111        | 583          | x              | x             |
| 家具・建具・畳小売業            | 7          | 16           | 44             | 959           |
| じゅう器小売業               | 4          | 16           | 194            | 461           |
| 医薬品・化粧品小売業            | 26         | 176          | 5,082          | 6,275         |
| 農耕用品小売業               | -          | -            | -              | -             |
| 燃料小売業                 | 16         | 72           | 3,775          | 132           |
| 書籍・文房具小売業             | 12         | 112          | 402            | 957           |
| スポーツ用品・がん具・娯楽用品・楽器小売業 | 12         | 41           | 368            | 2,643         |
| 写真機・時計・眼鏡小売業          | 7          | 16           | 103            | 457           |
| 他に分類されない小売業           | 27         | 134          | x              | x             |
| 無店舗小売業                | 17         | 99           | 2,195          | -             |
| 通信販売・訪問販売小売業          | 10         | 61           | 1,577          | -             |
| 自動販売機による小売業           | 2          | 17           | x              | -             |
| その他の無店舗小売業            | 5          | 21           | x              | -             |

資料：令和3年経済センサス活動調査

## 55 観光客入込数（延べ人数）

（単位：人）

| 年別    | 総数      | 1月     | 2月     | 3月     | 4月     | 5月     | 6月     |
|-------|---------|--------|--------|--------|--------|--------|--------|
| 平成29年 | 280,280 | 31,748 | 9,822  | 15,578 | 15,664 | 24,744 | 16,262 |
| 30    | 290,382 | 31,984 | 8,821  | 11,871 | 32,523 | 22,851 | 16,225 |
| 令和元年  | 607,975 | 22,498 | 9,495  | 29,520 | 52,242 | 69,673 | 47,627 |
| 2     | 388,791 | 38,371 | 25,209 | 36,214 | 15,518 | 13,737 | 27,454 |
| 3     | 347,721 | 22,436 | 22,940 | 36,351 | 28,361 | 33,359 | 26,183 |

（単位：人）

| 区分    | 7月     | 8月     | 9月     | 10月    | 11月    | 12月    |
|-------|--------|--------|--------|--------|--------|--------|
| 平成29年 | 19,602 | 44,438 | 19,672 | 54,542 | 15,880 | 12,328 |
| 30    | 19,859 | 47,059 | 20,184 | 48,776 | 18,368 | 11,861 |
| 令和元年  | 63,312 | 93,478 | 84,921 | 57,238 | 46,202 | 31,769 |
| 2     | 37,283 | 41,531 | 38,643 | 45,090 | 42,724 | 27,017 |
| 3     | 31,932 | 28,198 | 22,906 | 33,316 | 37,960 | 23,779 |

資料：岩手県観光統計概要

（注）延べ人数とは、1人の観光客が1回の旅行で複数の観光地を訪問した場合もその観光地の数だけ数えたものである。

## 56 主要観光施設等入込数

（単位：人）

| 場所        | 平成29年          | 平成30年          | 令和元年           | 令和2年           | 令和3年           |
|-----------|----------------|----------------|----------------|----------------|----------------|
| <b>総数</b> | <b>515,312</b> | <b>516,119</b> | <b>891,678</b> | <b>512,206</b> | <b>514,188</b> |
| 鎌崎(釜石大観音) | 42,074         | 44,783         | 52,869         | 33,741         | 21,649         |
| 五葉山       | 8,029          | 7,396          | 8,595          | 5,462          | 9,197          |
| 橋野高炉跡     | 9,865          | 12,933         | 13,377         | 5,680          | 5,260          |
| 鉄の歴史館     | 10,959         | 11,981         | 16,600         | 8,490          | 7,924          |
| シープラザ釜石   | 73,822         | 62,699         | 78,402         | 48,082         | 45,380         |
| 道の駅釜石仙人峠  | 66,250         | 65,222         | 81,146         | 65,245         | 74,714         |
| 鶴の郷交流館    | -              | -              | 133,201        | 76,753         | 63,444         |
| 未来館       | -              | -              | 60,692         | 31,641         | 27,403         |
| 魚河岸テラス    | -              | -              | 109,947        | 100,337        | 96,463         |
| その他       | 304,313        | 311,105        | 336,849        | 136,775        | 162,754        |

資料：商工観光課

（注）鶴の郷交流館、いのちをつなぐ未来館、魚河岸テラスは令和元年開館

## 57 酒類販売（消費）数量

（単位：kℓ）

| 年別    | 総数    | 清酒  | 合成清酒 | 連続式蒸留<br>焼酎 | 単式蒸留<br>焼酎 | みりん | ビール   | 果実酒 |
|-------|-------|-----|------|-------------|------------|-----|-------|-----|
| 平成28年 | 5,380 | 462 | 12   | 337         | 356        | 17  | 1,495 | 106 |
| 29    | 5,148 | 428 | 11   | 309         | 323        | 18  | 1,391 | 103 |
| 30    | 4,876 | 389 | 11   | 276         | 303        | 14  | 1,293 | 96  |
| 令和元年  | 4,755 | 365 | 9    | 241         | 293        | 13  | 1,263 | 96  |
| 2     | 4,491 | 322 | 8    | 219         | 284        | 12  | 1,029 | 90  |

（単位：kℓ）

| 年別    | 甘味果実酒 | ウイスキー | ブランデー | 発泡酒 | 原料用アル<br>コール・スピ<br>リッツ | リキュール | その他 |
|-------|-------|-------|-------|-----|------------------------|-------|-----|
| 平成28年 | 1     | 85    | 2     | 469 | 266                    | 1,307 | 461 |
| 29    | 1     | 91    | 2     | 441 | 291                    | 1,346 | 394 |
| 30    | 2     | 92    | 2     | 376 | 328                    | 1,343 | 351 |
| 令和元年  | 2     | 92    | 2     | 324 | 372                    | 1,359 | 325 |
| 2     | 3     | 86    | 2     | 268 | 296                    | 1,590 | 282 |

資料：仙台国税局

（注）この表は釜石税務署管内（釜石市、遠野市、上閉伊郡）の数値である。

（注）「その他」はその他の醸造酒、粉末酒及び雑酒の合計である。

# IX 金融

## 58 銀行預金及び貸出額

## (1) 預 金

(単位：百万円)

| 年度別    | 総 数     |         |         | 定 期 預 金 |         |        | 当 座 預 金 |         |       |
|--------|---------|---------|---------|---------|---------|--------|---------|---------|-------|
|        | 受 入     | 払 戻     | 差引残高    | 受 入     | 払 戻     | 差引残高   | 受 入     | 払 戻     | 差引残高  |
| 平成29年度 | 899,463 | 905,389 | 215,465 | 170,141 | 192,219 | 75,282 | 135,322 | 134,526 | 3,629 |
| 30     | 848,372 | 864,590 | 199,247 | 83,557  | 89,879  | 68,959 | 138,143 | 138,843 | 2,930 |
| 令和元年度  | 758,115 | 772,510 | 184,852 | 86,189  | 86,252  | 68,897 | 124,191 | 124,492 | 2,627 |
| 2      | 678,983 | 679,393 | 184,443 | 73,601  | 78,934  | 63,565 | 113,552 | 113,194 | 2,986 |
| 3      | 553,732 | 560,357 | 177,819 | 71,730  | 74,409  | 60,886 | 79,573  | 79,869  | 2,691 |

(単位：百万円)

| 年度別    | 普 通 預 金 |         |         | そ の 他 預 金 |         |       |
|--------|---------|---------|---------|-----------|---------|-------|
|        | 受 入     | 払 戻     | 差引残高    | 受 入       | 払 戻     | 差引残高  |
| 平成29年度 | 460,272 | 444,449 | 131,334 | 133,726   | 134,193 | 5,217 |
| 30     | 507,476 | 517,032 | 121,778 | 119,192   | 118,834 | 5,578 |
| 令和元年度  | 422,507 | 435,387 | 108,899 | 125,224   | 126,377 | 4,425 |
| 2      | 366,698 | 362,286 | 113,311 | 125,129   | 124,975 | 4,577 |
| 3      | 288,030 | 292,294 | 109,048 | 114,398   | 113,784 | 5,192 |

資料：市内銀行 信用金庫

(注) 四捨五入し計上したため、総数と内訳が一致しない場合がある。

## (2) 貸 出

(単位：百万円)

| 年度別    | 総 数     |         |        | 手 形 貸 付 |        |        | 当 座 貸 付 |        |       |
|--------|---------|---------|--------|---------|--------|--------|---------|--------|-------|
|        | 貸 出     | 回 収     | 差引残高   | 貸 出     | 回 収    | 差引残高   | 貸 出     | 回 収    | 差引残高  |
| 平成29年度 | 117,689 | 106,578 | 57,230 | 17,211  | 7,702  | 12,447 | 92,051  | 91,317 | 5,189 |
| 30     | 92,490  | 101,680 | 48,038 | 8,703   | 18,467 | 2,683  | 77,086  | 76,147 | 6,129 |
| 令和元年度  | 93,743  | 94,181  | 47,601 | 13,178  | 13,274 | 2,587  | 72,697  | 73,623 | 5,202 |
| 2      | 78,831  | 78,083  | 48,348 | 3,380   | 4,800  | 1,167  | 65,730  | 66,437 | 4,495 |
| 3      | 56,017  | 57,154  | 47,212 | 3,193   | 2,778  | 1,584  | 49,306  | 49,055 | 4,747 |

(単位：百万円)

| 年度別    | 割 引 手 形 |     |      | 証 書 貸 付 |       |        |
|--------|---------|-----|------|---------|-------|--------|
|        | 貸 出     | 回 収 | 差引残高 | 貸 出     | 回 収   | 差引残高   |
| 平成29年度 | 606     | 496 | 254  | 7,816   | 7,058 | 39,333 |
| 30     | 404     | 553 | 104  | 6,288   | 6,505 | 39,116 |
| 令和元年度  | 366     | 388 | 83   | 7,494   | 6,887 | 39,724 |
| 2      | 163     | 231 | 15   | 9,551   | 6,609 | 42,666 |
| 3      | 217     | 208 | 25   | 3,292   | 5,109 | 40,851 |

資料：市内銀行 信用金庫

(注) 四捨五入し計上したため、総数と内訳が一致しない場合がある。

59 手形交換高の状況

(単位：千円)

| 年度別    | 手形交換高 |           |            | 不渡手形高 |    |       |              | 取引停止処分 |    |    |
|--------|-------|-----------|------------|-------|----|-------|--------------|--------|----|----|
|        | 枚数    | 金額        | 1枚当たり平均交換高 | 人員    | 枚数 | 金額    | 1枚当たり平均不渡り金額 | 人員     | 枚数 | 金額 |
| 平成29年度 | 3,665 | 4,489,192 | 1,225      | -     | -  | -     | -            | -      | -  | -  |
| 30     | 3,522 | 4,992,582 | 1,418      | -     | -  | -     | -            | -      | -  | -  |
| 令和元年度  | 3,171 | 4,708,272 | 1,485      | 2     | 7  | 4,412 | 630          | -      | -  | -  |
| 2      | 2,451 | 3,163,486 | 1,291      | -     | -  | -     | -            | -      | -  | -  |
| 3      | 2,087 | 2,515,771 | 1,205      | -     | -  | -     | -            | -      | -  | -  |

資料：釜石手形交換所

60 釜石市中小企業融資制度融資斡旋状況

| 年度別    | 融資申請<br>(件) | 融資額<br>(千円) |
|--------|-------------|-------------|
| 平成29年度 | 86          | 449,336     |
| 30     | 88          | 446,920     |
| 令和元年度  | 103         | 498,900     |
| 2      | 21          | 158,300     |
| 3      | 44          | 181,700     |

資料：商工観光課

..... (このページは白紙です) .....

# X 運輸

## 61 自動車台数調

(定期賦課台数、単位：台)

| 年度別    | 乗用車    |       |       | トラック  |     |     | バス | 特種用途車 | 二輪の小型自動車 |
|--------|--------|-------|-------|-------|-----|-----|----|-------|----------|
|        | 計      | 普通車   | 小型車   | 計     | 普通車 | 小型車 |    |       |          |
| 平成29年度 | 10,026 | 4,341 | 5,685 | 1,322 | 621 | 701 | 33 | 242   | 314      |
| 30     | 9,912  | 4,395 | 5,517 | 1,329 | 632 | 697 | 34 | 235   | 309      |
| 令和元年度  | 9,784  | 4,420 | 5,364 | 1,330 | 646 | 684 | 35 | 216   | 345      |
| 2      | 9,586  | 4,430 | 5,156 | 1,297 | 626 | 671 | 32 | 224   | 371      |
| 3      | 9,493  | 4,446 | 5,047 | 1,272 | 609 | 663 | 27 | 213   | 390      |

(単位：台)

| 年度別    | 原動機付自転車 |        |                 |       |      | 軽自動車及び小型特殊自動車 |     |       |       |       |              |
|--------|---------|--------|-----------------|-------|------|---------------|-----|-------|-------|-------|--------------|
|        | 計       | 50cc以下 | 50cc超<br>90cc以下 | 90cc超 | ミニカー | 計             | 二輪車 | 四輪車   |       | 農耕作業用 | その他(小型特殊自動車) |
|        |         |        |                 |       |      |               |     | 乗用    | 貨物用   |       |              |
| 平成29年度 | 1,225   | 929    | 89              | 163   | 44   | 12,293        | 380 | 7,996 | 3,226 | 183   | 194          |
| 30     | 1,152   | 855    | 90              | 164   | 43   | 11,964        | 392 | 8,019 | 3,171 | 175   | 207          |
| 令和元年度  | 1,114   | 826    | 86              | 162   | 40   | 11,803        | 405 | 7,910 | 3,105 | 167   | 216          |
| 2      | 1,022   | 757    | 79              | 144   | 42   | 11,668        | 396 | 7,871 | 3,019 | 160   | 222          |
| 3      | 954     | 686    | 84              | 146   | 38   | 11,480        | 405 | 7,747 | 2,956 | 155   | 217          |

資料：沿岸広域振興局経営企画部県税室（自動車税課税台数）  
市税務課（市町村税の課税状況等の調、課税台数）

## 62 乗合バス利用状況

(単位：人)

| 年度別    | 計         | 幹線バス      |       | 北部コミュニティバス |      | 南部コミュニティバス |      | にこにこバス<br>箱崎白浜方面 |      | にこにこバス<br>尾崎白浜方面 |    |
|--------|-----------|-----------|-------|------------|------|------------|------|------------------|------|------------------|----|
|        |           | 1日平均      | 1日平均  | 1日平均       | 1日平均 | 1日平均       | 1日平均 | 1日平均             | 1日平均 |                  |    |
| 平成29年度 | 1,359,319 | 1,359,319 | 3,724 | -          | -    | -          | -    | -                | -    | -                | -  |
| 30     | 1,341,870 | 1,341,870 | 3,676 | -          | -    | -          | -    | -                | -    | -                | -  |
| 令和元年度  | 939,202   | 918,484   | 2,516 | 6,834      | 19   | 7,213      | 20   | 3,847            | 11   | 2,824            | 8  |
| 2      | 732,581   | 711,442   | 1,949 | 6,791      | 19   | 7,876      | 27   | 3,054            | 13   | 3,418            | 14 |
| 3      | 886,734   | 868,550   | 2,380 | 5,944      | 17   | 6,953      | 19   | 2,633            | 7    | 2,654            | 7  |

資料：岩手県交通、生活環境課



## 63 鉄道乗車人員数

## (1) JR

(単位：人)

| 区 分        | 令和元年度          |               |               | 令和2年度         |               |               | 令和3年度         |               |               |
|------------|----------------|---------------|---------------|---------------|---------------|---------------|---------------|---------------|---------------|
|            | 総 数            | 定期券           | 定期券外          | 総 数           | 定期券           | 定期券外          | 総 数           | 定期券           | 定期券外          |
| <b>総 数</b> | <b>110,957</b> | <b>33,500</b> | <b>77,457</b> | <b>45,523</b> | <b>19,143</b> | <b>26,380</b> | <b>48,562</b> | <b>17,755</b> | <b>30,807</b> |
| 釜石駅        | 96,444         | 28,102        | 68,342        | 45,523        | 19,143        | 26,380        | 48,562        | 17,755        | 30,807        |
| 小佐野駅       | 14,513         | 5,398         | 9,115         | …             | …             | …             | …             | …             | …             |

資料：JR盛岡支社

(注) 小佐野駅は、令和2年度から職員無配置停車場(無人駅)となり、乗車人数を非公開としている。

## (2) 三陸鉄道

(単位：人)

| 区 分        | 令和元年度          |               |               | 令和2年度         |               |               | 令和3年度         |               |               |
|------------|----------------|---------------|---------------|---------------|---------------|---------------|---------------|---------------|---------------|
|            | 総 数            | 定期券           | 定期券外          | 総 数           | 定期券           | 定期券外          | 総 数           | 定期券           | 定期券外          |
| <b>総 数</b> | <b>126,338</b> | <b>52,602</b> | <b>73,736</b> | <b>64,006</b> | <b>33,787</b> | <b>30,219</b> | <b>60,673</b> | <b>30,244</b> | <b>30,429</b> |
| 釜石駅        | 99,653         | 38,230        | 61,423        | 47,148        | 23,283        | 23,865        | 44,167        | 20,480        | 23,687        |
| 平田駅        | 5,827          | 2,164         | 3,663         | 4,085         | 2,071         | 2,014         | 3,880         | 1,763         | 2,117         |
| 唐丹駅        | 5,888          | 4,795         | 1,093         | 4,588         | 3,987         | 601           | 5,422         | 4,713         | 709           |
| 両石駅        | 2,312          | 640           | 1,672         | 1,293         | 518           | 775           | 1,801         | 974           | 827           |
| 鵜住居駅       | 12,658         | 6,773         | 5,885         | 6,892         | 3,928         | 2,964         | 5,403         | 2,314         | 3,089         |

資料：三陸鉄道釜石駅

(注) 宮古-釜石駅間(両石駅・鵜住居駅)は、平成31年3月に復旧しJRから三陸鉄道に転換。  
また、令和元年10月から令和2年3月まで台風19号被害のため休止。

64 釜石港入港船舶数

| 年 別   | 総 数   |           | 10,000総トン以上 |           | 6,000総トン以上<br>10,000総トン未満 |         | 3,000総トン以上<br>6,000総トン未満 |         |
|-------|-------|-----------|-------------|-----------|---------------------------|---------|--------------------------|---------|
|       | 隻 数   | 総トン数      | 隻 数         | 総トン数      | 隻 数                       | 総トン数    | 隻 数                      | 総トン数    |
| 平成29年 | 2,786 | 2,439,531 | 26          | 1,297,655 | 23                        | 180,399 | 71                       | 275,335 |
| 30    | 2,956 | 2,550,370 | 22          | 1,094,349 | 55                        | 512,998 | 63                       | 239,370 |
| 令和元年  | 2,618 | 2,542,662 | 24          | 1,224,167 | 53                        | 501,413 | 69                       | 262,173 |
| 2     | 2,171 | 2,146,949 | 19          | 958,283   | 51                        | 494,091 | 61                       | 233,269 |
| 3     | 2,308 | 2,738,273 | 30          | 1,495,807 | 56                        | 527,906 | 61                       | 230,921 |

| 年 別   | 1,000総トン以上<br>3,000総トン未満 |        | 500総トン以上<br>1,000総トン未満 |         | 100総トン以上<br>500総トン未満 |         | 5総トン以上<br>100総トン未満 |        |
|-------|--------------------------|--------|------------------------|---------|----------------------|---------|--------------------|--------|
|       | 隻 数                      | 総トン数   | 隻 数                    | 総トン数    | 隻 数                  | 総トン数    | 隻 数                | 総トン数   |
| 平成29年 | 17                       | 42,813 | 402                    | 296,316 | 676                  | 322,582 | 1,571              | 24,431 |
| 30    | 16                       | 36,101 | 499                    | 370,260 | 680                  | 272,346 | 1,621              | 24,946 |
| 令和元年  | 18                       | 41,852 | 354                    | 259,317 | 481                  | 228,912 | 1,619              | 24,828 |
| 2     | 13                       | 32,734 | 272                    | 201,247 | 458                  | 206,756 | 1,297              | 20,569 |
| 3     | 6                        | 16,301 | 276                    | 204,894 | 494                  | 240,562 | 1,385              | 21,882 |

| 区 分           | 総 数          |                  | 10,000総トン以上 |           | 6,000総トン以上<br>10,000総トン未満 |         | 3,000総トン以上<br>6,000総トン未満 |         |
|---------------|--------------|------------------|-------------|-----------|---------------------------|---------|--------------------------|---------|
|               | 隻 数          | 総トン数             | 隻 数         | 総トン数      | 隻 数                       | 総トン数    | 隻 数                      | 総トン数    |
| <b>令和2年総数</b> | <b>2,171</b> | <b>2,146,949</b> | 19          | 958,283   | 51                        | 494,091 | 61                       | 233,269 |
| 外航商船          | 47           | 1,229,963        | 19          | 958,283   | 28                        | 271,680 | -                        | -       |
| 内航商船          | 698          | 806,997          | -           | -         | 18                        | 174,806 | 61                       | 233,269 |
| 漁 船           | 1,384        | 42,922           | -           | -         | -                         | -       | -                        | -       |
| そ の 他         | 42           | 67,067           | -           | -         | 5                         | 47,605  | -                        | -       |
| <b>令和3年総数</b> | <b>2,308</b> | <b>2,738,273</b> | 30          | 1,495,807 | 56                        | 527,906 | 61                       | 230,921 |
| 外航商船          | 86           | 1,982,960        | 29          | 1,452,656 | 56                        | 527,906 | -                        | -       |
| 内航商船          | 772          | 705,794          | 1           | 43,151    | -                         | -       | 61                       | 230,921 |
| 漁 船           | 1,411        | 29,034           | -           | -         | -                         | -       | -                        | -       |
| そ の 他         | 39           | 20,485           | -           | -         | -                         | -       | -                        | -       |

| 区 分           | 1,000総トン以上<br>3,000総トン未満 |        | 500総トン以上<br>1,000総トン未満 |         | 5総トン以上<br>500総トン未満 |         |
|---------------|--------------------------|--------|------------------------|---------|--------------------|---------|
|               | 隻 数                      | 総トン数   | 隻 数                    | 総トン数    | 隻 数                | 総トン数    |
| <b>令和2年総数</b> | 13                       | 32,734 | 272                    | 201,247 | 1,755              | 227,325 |
| 外航商船          | -                        | -      | -                      | -       | -                  | -       |
| 内航商船          | 13                       | 32,734 | 235                    | 181,785 | 371                | 184,403 |
| 漁 船           | -                        | -      | -                      | -       | 1,384              | 42,922  |
| そ の 他         | -                        | -      | 37                     | 19,462  | -                  | -       |
| <b>令和3年総数</b> | 6                        | 16,301 | 276                    | 204,894 | 1,879              | 262,444 |
| 外航商船          | 1                        | 2,398  | -                      | -       | -                  | -       |
| 内航商船          | 5                        | 13,903 | 238                    | 184,906 | 467                | 232,913 |
| 漁 船           | -                        | -      | -                      | -       | 1,411              | 29,034  |
| そ の 他         | -                        | -      | 38                     | 19,988  | 1                  | 497     |

資料:岩手県港湾統計年報、港湾統計

## 65 海上出入貨物トン数

(単位：トン)

| 区 分  | 総 数     | 農水産品    |       | 林産品   | 鉱 産 品   |         |       | 金属機械工業品 |
|------|---------|---------|-------|-------|---------|---------|-------|---------|
|      |         | 農産品     | 水産品   |       | 石 炭     | 砂利・砂    | その他   | 鉄 鋼     |
| 令和2年 |         |         |       |       |         |         |       |         |
| 輸出   | 25,663  | 8       | 5,365 | 1,161 | -       | -       | -     | -       |
| 輸入   | 448,018 | 109,699 | 116   | -     | 323,666 | 44      | 1,123 | -       |
| 移出   | 166,460 | 952     | 5,166 | 44    | -       | 1,000   | -     | 749     |
| 移入   | 830,059 | 9,129   | 9,665 | -     | 4,750   | 128,840 | 1,089 | 250,782 |
| 令和3年 |         |         |       |       |         |         |       |         |
| 輸出   | 73,206  | 36      | 4,758 | 1,307 | -       | -       | -     | -       |
| 輸入   | 500,288 | 115,932 | 308   | -     | 336,169 | 48      | -     | -       |
| 移出   | 253,112 | 855     | 1,633 | -     | -       | -       | -     | 5,099   |
| 移入   | 857,401 | 28,202  | 7,845 | -     | -       | 71,360  | -     | 374,621 |

(単位：トン)

| 区 分  | 金属機械工業品 |       | 化学工業品  |         |        | 軽工業品   | 雑工業品   | 特殊品・分類不能 |
|------|---------|-------|--------|---------|--------|--------|--------|----------|
|      | 鋼 材     | その他   | 重油     | 石油製品    | その他    |        |        |          |
| 令和2年 |         |       |        |         |        |        |        |          |
| 輸出   | 12,526  | 267   | -      | -       | -      | 4,883  | 799    | 654      |
| 輸入   | 9       | 922   | -      | -       | 1,206  | 270    | 10,365 | 598      |
| 移出   | 152,104 | 65    | -      | -       | -      | 2,796  | 9      | 3,575    |
| 移入   | 71,918  | 1,035 | 46,340 | 228,580 | 25,676 | 235    | 1,778  | 50,242   |
| 令和3年 |         |       |        |         |        |        |        |          |
| 輸出   | 55,495  | 229   | -      | 15      | -      | 10,217 | 529    | 620      |
| 輸入   | -       | 697   | -      | -       | 39,108 | 369    | 7,191  | 466      |
| 移出   | 237,473 | 314   | -      | -       | -      | 4,428  | 440    | 2,870    |
| 移入   | 60,259  | 563   | 48,090 | 216,800 | 21,623 | 506    | 1,198  | 26,334   |

資料：岩手県港湾統計年報

..... (このページは白紙です) .....

# XI 建設

## 66 建築確認申請数

(単位：戸)

| 年度別    | 総数 | 専用住宅 | 併用住宅 | その他 |
|--------|----|------|------|-----|
| 平成29年度 | 78 | 59   | 2    | 15  |
| 30     | 55 | 38   | 5    | 12  |
| 令和元年度  | 37 | 26   | 1    | 10  |
| 2      | 16 | 8    | 1    | 7   |
| 3      | 7  | 5    | -    | 2   |

資料：都市計画課  
 (注) 新築、改築、増築含む。

## 67 公営住宅数

令和4年3月31日現在(単位：戸)

| 地区別                | 総数           | 一戸建        |          | 長屋       |           | 共同住宅     |              |
|--------------------|--------------|------------|----------|----------|-----------|----------|--------------|
|                    |              | 木造         | 非木造      | 木造       | 非木造       | 木造       | 非木造          |
| <b>総数</b>          | <b>2,357</b> | <b>185</b> | <b>-</b> | <b>3</b> | <b>62</b> | <b>-</b> | <b>2,107</b> |
| 市営住宅などの計           | 1,529        | 185        | -        | 3        | 62        | -        | 1,279        |
| 市営住宅               | 404          | -          | -        | -        | 62        | -        | 342          |
| 復興公営住宅             | 1,005        | 185        | -        | 3        | -         | -        | 817          |
| その他住宅(定住<br>・釜石ビル) | 120          | -          | -        | -        | -         | -        | 120          |
| 県営住宅計<br>(一般・復興公営) | 828          | -          | -        | -        | -         | -        | 828          |

資料：都市計画課 沿岸広域振興局土木部

## 68 用途別都市計画地域

各年3月31日現在(単位：ha、%)

| 種類           | 令和元年度        |              | 令和2年度        |              | 令和3年度        |              |
|--------------|--------------|--------------|--------------|--------------|--------------|--------------|
|              | 面積           | 構成比          | 面積           | 構成比          | 面積           | 構成比          |
| <b>合計</b>    | <b>1,458</b> | <b>100.0</b> | <b>1,458</b> | <b>100.0</b> | <b>1,458</b> | <b>100.0</b> |
| 第一種低層住宅専用地域  | 94           | 6.4          | 94           | 6.4          | 94           | 6.4          |
| 第一種中高層住宅専用地域 | 321          | 22.0         | 321          | 22.0         | 321          | 22.0         |
| 第二種中高層住宅専用地域 | 60           | 4.1          | 60           | 4.1          | 60           | 4.1          |
| 第一種住居地域      | 321          | 22.0         | 321          | 22.0         | 321          | 22.0         |
| 第二種住居地域      | 5            | 0.3          | 5            | 0.3          | 5            | 0.3          |
| 近隣商業地域       | 81           | 5.6          | 81           | 5.6          | 81           | 5.6          |
| 商業地域         | 46           | 3.2          | 46           | 3.2          | 46           | 3.2          |
| 準工業地域        | 238          | 16.3         | 238          | 16.3         | 238          | 16.3         |
| 工業地域         | 35           | 2.4          | 35           | 2.4          | 35           | 2.4          |
| 工業専用地域       | 258          | 17.7         | 258          | 17.7         | 258          | 17.7         |

資料：都市計画課

## 69 道路

各年4月1日現在 (単位：m)

| 区 分      | 平成29年   |    | 平成30年   |    | 令和元年    |    | 令和2年    |    | 令和3年    |    |
|----------|---------|----|---------|----|---------|----|---------|----|---------|----|
|          | 個所数     | 延長 | 個所数     | 延長 | 個所数     | 延長 | 個所数     | 延長 | 個所数     | 延長 |
| 国 道      |         |    |         |    |         |    |         |    |         |    |
| 舗装延長     | 59,589  |    | 59,582  |    | 80,431  |    | 80,431  |    | 81,357  |    |
| (舗装率)    | (98.7)  |    | (100.0) |    | (100.0) |    | (100.0) |    | (100.0) |    |
| 県 道      |         |    |         |    |         |    |         |    |         |    |
| 舗装延長     | 86,434  |    | 86,301  |    | 86,571  |    | 86,571  |    | 84,960  |    |
| (舗装率)    | (99.9)  |    | (99.9)  |    | (100.0) |    | (100.0) |    | (100.0) |    |
| 市 道      |         |    |         |    |         |    |         |    |         |    |
| 改良済      | 511,824 |    | 508,811 |    | 501,133 |    | 517,307 |    | 519,472 |    |
| (改良率)    | (60.0)  |    | (59.8)  |    | (59.3)  |    | (59.3)  |    | (60.1)  |    |
| 舗装済延長    | 307,124 |    | 304,432 |    | 297,346 |    | 306,558 |    | 312,298 |    |
| 未舗装延長    | 277,518 |    | 274,699 |    | 267,409 |    | 287,482 |    | 292,207 |    |
| (舗装率)    | (54.2)  |    | (54.0)  |    | (53.4)  |    | (55.6)  |    | (56.3)  |    |
| 幅員5.5m未満 |         |    |         |    |         |    |         |    |         |    |
| 改良済      | 442,428 |    | 440,206 |    | 436,679 |    | 448,633 |    | 453,432 |    |
| (改良率)    | (53.8)  |    | (53.7)  |    | (53.5)  |    | (53.2)  |    | (54.5)  |    |
| 幅員5.5m以上 |         |    |         |    |         |    |         |    |         |    |
| 改良済      | 238,238 |    | 236,340 |    | 233,411 |    | 238,532 |    | 246,950 |    |
| (改良率)    | (99.3)  |    | (99.3)  |    | (99.2)  |    | (99.1)  |    | (99.0)  |    |

資料：南三陸沿岸国道事務所大船渡維持出張所 沿岸広域振興局土木部 市建設課

## 70 橋 梁

各年4月1日現在 (単位：m)

| 区 分 | 平成29年 |       | 平成30年 |       | 令和元年 |       | 令和2年 |       | 令和3年 |       |
|-----|-------|-------|-------|-------|------|-------|------|-------|------|-------|
|     | 個所数   | 延長    | 個所数   | 延長    | 個所数  | 延長    | 個所数  | 延長    | 個所数  | 延長    |
| 国 道 |       |       |       |       |      |       |      |       |      |       |
| 永久橋 | 57    | 3,990 | 57    | 3,990 | 62   | 3,954 | 69   | 4,189 | 83   | 6,266 |
| 木 橋 | -     | -     | -     | -     | -    | -     | -    | -     | -    | -     |
| 県 道 |       |       |       |       |      |       |      |       |      |       |
| 永久橋 | 39    | 887   | 39    | 887   | 39   | 887   | 39   | 887   | 39   | 887   |
| 木 橋 | -     | -     | -     | -     | -    | -     | -    | -     | -    | -     |
| 市 道 |       |       |       |       |      |       |      |       |      |       |
| 永久橋 | 275   | 4,437 | 273   | 4,516 | 269  | 4,506 | 272  | 4,520 | 267  | 4,357 |
| 木 橋 | 254   | 4,318 | 252   | 4,397 | 248  | 4,387 | 251  | 4,401 | 246  | 4,238 |
|     | 21    | 119   | 21    | 119   | 21   | 119   | 21   | 119   | 21   | 119   |

資料：南三陸沿岸国道事務所大船渡維持出張所 沿岸広域振興局土木部 市建設課

## 71 公園の概況

令和4年3月31日現在

| 名 称        | 所 在 地            | 面 積 (ha) | 開 設 年 月 日   | 種 別  |
|------------|------------------|----------|-------------|------|
| 合 計        |                  | 103.29   |             |      |
| 岩井町公園      | 中妻町2丁目161番       | 0.12     | 昭和 48.12.16 | 街区公園 |
| 新町公園       | 新町1番             | 0.19     | 昭和 49.2.28  | 〃    |
| 野田団地公園     | 野田町5丁目32番        | 0.15     | 昭和 49.3.25  | 〃    |
| 八雲公園       | 中妻町1丁目3番         | 0.19     | 昭和 50.3.27  | 〃    |
| 松原公園       | 松原町2丁目46番1号      | 0.06     | 昭和 50.3.27  | 〃    |
| 小佐野東公園     | 小佐野町3丁目2番        | 0.10     | 昭和 51.3.28  | 〃    |
| 台村公園       | 浜町2丁目63番         | 0.13     | 昭和 51.2.18  | 〃    |
| 向定内公園      | 定内町3丁目4番         | 0.42     | 昭和 51.10.10 | 〃    |
| 日向公園       | 鵜住居町第28地割22番地4   | 0.15     | 昭和 52.12.4  | 〃    |
| 小川公園       | 小川町4丁目5番         | 0.07     | 昭和 53.3.30  | 〃    |
| 小佐野西公園     | 小佐野町4丁目5番        | 0.15     | 昭和 53.10.7  | 〃    |
| 大只越公園      | 大只越町1丁目49番1号     | 0.33     | 昭和 53.11.30 | 〃    |
| 定内公園       | 定内町1丁目4番         | 0.37     | 昭和 55.1.7   | 〃    |
| 源太沢公園      | 源太沢町1丁目5番1号      | 0.12     | 昭和 55.12.15 | 〃    |
| 野田西公園      | 野田町2丁目16番        | 0.49     | 昭和 57.9.25  | 〃    |
| 上平田中央公園    | 大字平田第2地割25番地160  | 0.19     | 昭和 59.10.15 | 〃    |
| 両石公園       | 両石町第3地割          | 0.12     | 昭和 61.8.1   | 〃    |
| 野田北公園      | 野田町4丁目7番         | 0.29     | 平成 4.8.1    | 〃    |
| 松倉東公園      | 甲子町第10地割159番地43  | 0.02     | 平成 7.2.1    | 〃    |
| 中妻東公園      | 中妻町1丁目401番73号    | 0.02     | 平成 13.1.17  | 〃    |
| リビオ松倉第1公園  | 甲子町第10地割159番地72  | 0.02     | 平成 13.10.3  | 〃    |
| リビオ松倉第2公園  | 甲子町第10地割159番地83  | 0.02     | 平成 14.3.9   | 〃    |
| 松倉さくら野公園   | 甲子町第10地割159番地10  | 0.02     | 平成 14.12.7  | 〃    |
| リビオ松倉第3公園  | 甲子町第10地割159番地161 | 0.04     | 平成 15.9.5   | 〃    |
| マイタウン平田公園  | 大字平田第1地割1番地13    | 0.02     | 平成 16.3.30  | 〃    |
| リビオ松倉第4公園  | 甲子町第10地割159番地188 | 0.02     | 平成 17.1.20  | 〃    |
| ほたるが丘団地公園  | 甲子町第15地割9番地38    | 0.01     | 平成 28.6.1   | 〃    |
| 上平田公園      | 大字平田第2地割3番地50,51 | 0.02     | 平成 28.6.1   | 〃    |
| 関沢団地公園     | 甲子町第7地割108番地22   | 0.04     | 平成 28.6.1   | 〃    |
| 平田ニュータウン公園 | 大字平田第2地割51番地116  | 0.02     | 平成 28.6.1   | 〃    |
| 室浜第1公園     | 片岸町第10地割32番地72   | 0.17     | 平成 28.6.1   | 〃    |
| 室浜第2公園     | 片岸町第10地割32番地71   | 0.04     | 平成 28.6.1   | 〃    |
| 室浜第3公園     | 片岸町第10地割69番地1    | 0.56     | 平成 28.6.1   | 〃    |
| 大畑団地公園     | 甲子町第9地割241番地286  | 0.18     | 平成 29.1.20  | 〃    |
| 根浜公園       | 鵜住居町第22地割4番地58   | 0.25     | 平成 29.3.31  | 〃    |
| 桑ノ浜第1公園    | 箱崎町第13地割4番地30    | 0.03     | 平成 29.3.31  | 〃    |
| 桑ノ浜第2公園    | 箱崎町第13地割4番地31    | 0.02     | 平成 29.3.31  | 〃    |
| 桑ノ浜第3公園    | 箱崎町第13地割4番地32    | 0.41     | 平成 29.3.31  | 〃    |
| 桑ノ浜第4公園    | 箱崎町第13地割4番地34    | 0.04     | 平成 29.3.31  | 〃    |
| リビオ松倉第5公園  | 甲子町第10地割159番地231 | 0.02     | 令和 1.6.1    | 〃    |



## 71 公園の概況（その2）

令和4年3月31日現在

| 名 称         | 所 在 地            | 面 積 (ha) | 開 設 年 月 日    | 種 別  |
|-------------|------------------|----------|--------------|------|
| 上平田南公園      | 大字平田 2 地割25番地296 | 0.25     | 令和 2. 6. 10  | 街区公園 |
| リビオ松倉第 6 公園 | 甲子町第10地割159番地259 | 0.03     | 令和 2. 8. 1   | 〃    |
| 片岸古廟坂公園     | 片岸町第 8 地割206番    | 0.05     | 令和 3. 4. 1   | 〃    |
| 片岸小広場公園     | 片岸町第 9 地割350番    | 0.01     | 令和 3. 4. 1   | 〃    |
| 片岸稲荷公園      | 片岸町第 9 地割322番    | 0.09     | 令和 3. 4. 1   | 〃    |
| 片岸リアス線沿い公園  | 片岸町第 4 地割111番    | 0.11     | 令和 3. 4. 1   | 〃    |
| 片岸広場公園      | 片岸町第 3 地割125番    | 0.28     | 令和 3. 4. 1   | 〃    |
| 麓山公園        | 鵜住居町 5 丁目1600番   | 0.10     | 令和 3. 4. 1   | 〃    |
| 新田公園        | 鵜住居町 5 丁目1002番   | 0.12     | 令和 3. 4. 1   | 〃    |
| 金毘羅公園       | 鵜住居町 4 丁目709番    | 0.10     | 令和 3. 4. 1   | 〃    |
| 鵜住居アスレチック公園 | 鵜住居町 4 丁目1601番   | 1.27     | 令和 3. 4. 1   | 〃    |
| 鵜住居駅前公園     | 鵜住居町 4 丁目800番    | 0.04     | 令和 3. 4. 1   | 〃    |
| 古峰公園        | 鵜住居町 2 丁目311番    | 0.01     | 令和 3. 4. 1   | 〃    |
| 成ヶ沢橋北公園     | 鵜住居町 3 丁目200番    | 0.14     | 令和 3. 4. 1   | 〃    |
| 成ヶ沢橋南公園     | 鵜住居町 1 丁目3100番   | 0.05     | 令和 3. 4. 1   | 〃    |
| 長内運動公園      | 鵜住居町 1 丁目1400番   | 0.09     | 令和 3. 4. 1   | 〃    |
| 新川原ふれあい公園   | 鵜住居町 1 丁目2100番   | 0.18     | 令和 3. 4. 1   | 〃    |
| 新川原花壇公園     | 鵜住居町 1 丁目1600番   | 0.08     | 令和 3. 4. 1   | 〃    |
| はまゆり公園      | 松原町 3 丁目202番     | 0.10     | 令和 3. 4. 1   | 〃    |
| はまぎく公園      | 松原町 3 丁目226番     | 0.04     | 令和 3. 4. 1   | 〃    |
| はまべ公園       | 嬉石町 2 丁目200番     | 0.74     | 令和 3. 4. 1   | 〃    |
| あさひ小広場公園    | 平田町 2 丁目200番     | 0.03     | 令和 3. 4. 1   | 〃    |
| むつわ公園       | 平田町 2 丁目500番     | 0.20     | 令和 3. 4. 1   | 〃    |
| たてやま公園      | 平田町 3 丁目600番     | 0.11     | 令和 3. 4. 1   | 〃    |
| なみたき公園      | 平田町 3 丁目1701番    | 0.22     | 令和 3. 4. 1   | 〃    |
| 両石第 1 公園    | 両石町第 2 地割45番27   | 0.03     | 令和 3.12. 1   | 〃    |
| 両石第 2 公園    | 両石町第 2 地割31番57   | 0.10     | 令和 3.12. 1   | 〃    |
| 両石第 3 公園    | 両石町第 2 地割31番60   | 0.13     | 令和 3.12. 1   | 〃    |
| 箱崎第 1 公園    | 箱崎町第10地割36番 9    | 0.03     | 令和 3.12. 1   | 〃    |
| 箱崎第 2 公園    | 箱崎町第10地割35番 1    | 0.04     | 令和 3.12. 1   | 〃    |
| 箱崎第 3 公園    | 箱崎町第10地割11番12    | 0.02     | 令和 3.12. 1   | 〃    |
| 箱崎第 4 公園    | 箱崎町第 7 地割25番24   | 0.04     | 令和 3.12. 1   | 〃    |
| 薬師公園        | 大町 3 丁目 1 番      | 0.60     | 昭和 52. 3. 25 | 近隣公園 |
| 尾崎公園        | 大字釜石第 1 地割       | 0.70     | 昭和 54. 5. 5  | 〃    |
| 野田中央公園      | 野田町 1 丁目 5 番     | 0.60     | 昭和 56. 4. 10 | 〃    |
| 大平公園        | 大平町 3 丁目         | 5.60     | 昭和 30. 4. 1  | 地区公園 |
| 大天場公園       | 中妻町 3 丁目及び八雲町    | 3.32     | 令和 3. 6. 1   | 〃    |
| 片岸公園        | 片岸町 6 地割         | 6.70     | 令和 3. 6. 1   | 〃    |
| 平田公園        | 大字平田第 5 地割       | 9.00     | 平成 5. 3. 31  | 総合公園 |
| 水海公園        | 両石町第 5 地割        | 49.70    | 昭和 60. 3. 20 | 〃    |
| 大平墓地公園      | 大字釜石第16地割        | 6.60     | 昭和 58. 6. 11 | 特殊公園 |
| 鵜住居運動公園     | 鵜住居町第18地割 5 番地1  | 9.20     | 平成 30. 8. 1  | 運動公園 |
| 青葉通り緑地      | 大町 1・2・3 丁目      | 0.20     | 昭和 58. 3. 25 | 都市緑地 |
| 鈴子広場        | 鈴子町35番 1 号       | 0.40     | 平成 5.12.14   | 都市広場 |
| 大町広場        | 大町 1 丁目28番       | 0.23     | 平成 27. 7. 1  | 〃    |

資料:都市計画課

..... (このページは白紙です) .....

## XII 上下水道・ガス

72 上水道給水件数及び給水量

(単位：件、m<sup>3</sup>)

| 年度別    | 総数     |           | 家庭用    |           | 営業用 |         | 湯屋 |     |
|--------|--------|-----------|--------|-----------|-----|---------|----|-----|
|        | 件数     | 給水量       | 件数     | 給水量       | 件数  | 給水量     | 件数 | 給水量 |
| 平成29年度 | 16,923 | 3,801,755 | 15,055 | 2,661,733 | 741 | 477,930 | -  | -   |
| 30     | 16,479 | 3,720,021 | 14,641 | 2,590,232 | 724 | 495,807 | -  | -   |
| 令和元年度  | 15,971 | 3,536,589 | 14,229 | 2,486,602 | 736 | 466,842 | -  | -   |
| 2      | 15,624 | 3,517,776 | 13,979 | 2,537,322 | 714 | 414,333 | -  | -   |
| 3      | 15,564 | 3,413,762 | 13,940 | 2,456,885 | 718 | 395,670 | -  | -   |

各年度3月31日現在 (単位：件、m<sup>3</sup>)

| 年度別    | 団 体   |         | 特 殊 用 |        | プ ール |        |
|--------|-------|---------|-------|--------|------|--------|
|        | 件数    | 給水量     | 件数    | 給水量    | 件数   | 給水量    |
| 平成29年度 | 1,013 | 617,755 | 113   | 23,654 | 1    | 20,683 |
| 30     | 996   | 587,840 | 117   | 20,173 | 1    | 25,969 |
| 令和元年度  | 924   | 551,713 | 81    | 8,975  | 1    | 22,457 |
| 2      | 876   | 534,341 | 54    | 9,031  | 1    | 22,749 |
| 3      | 860   | 526,501 | 45    | 11,816 | 1    | 22,890 |

資料：釜石市水道事業所

73 公共下水道施設概況

(単位：人、ha)

| 年度別    | 行政区域内人口(A) | 計画排水人口(B) | 現在処理人口(C) | 水洗化人口(D) | 下水道認可面積(E) | 現在処理面積(F) |
|--------|------------|-----------|-----------|----------|------------|-----------|
| 平成29年度 | 34,222     | 24,079    | 21,073    | 18,680   | 893.90     | 549.05    |
| 30     | 33,437     | 26,299    | 20,557    | 18,894   | 1,088.30   | 549.73    |
| 令和元年度  | 32,609     | 25,691    | 20,159    | 18,805   | 1,088.30   | 551.36    |
| 2      | 31,840     | 25,105    | 20,751    | 18,641   | 1,088.30   | 642.15    |
| 3      | 31,031     | 26,013    | 22,356    | 19,623   | 1,088.30   | 821.95    |

(単位：人、ha)

| 年度別    | 普及率 (%)     |            |             | 下水管施設<br>総延長<br>(m) |
|--------|-------------|------------|-------------|---------------------|
|        | 処理人口<br>C/A | 水洗化<br>D/C | 面積整備<br>F/E |                     |
| 平成29年度 | 61.6        | 88.6       | 61.4        | 148,061             |
| 30     | 61.5        | 91.9       | 50.5        | 148,331             |
| 令和元年度  | 61.8        | 93.3       | 50.7        | 170,800             |
| 2      | 65.2        | 89.8       | 59.0        | 172,672             |
| 3      | 72.0        | 87.8       | 75.5        | 173,945             |

資料：下水道課

(注) 行政区域内人口は、住民基本台帳人口による。

(注) 計画排水人口は、下水道許可面積に対応する人口である。

74 ガス施設、ガス使用状況

| 年度別    | 供給区域内<br>世帯数 | 供給区域内<br>普及率 | 導 管 延 長 (m) |        |         | 需 要 家 メ ー タ ー ( 個 ) |       |            |     |
|--------|--------------|--------------|-------------|--------|---------|---------------------|-------|------------|-----|
|        |              |              | 合 計         | 中圧本管   | 低圧管     | 合 計                 | 家庭用   | 商業・<br>工業用 | その他 |
| 平成29年度 | 10,501       | 83           | 164,257     | 30,407 | 133,850 | 8,738               | 8,057 | 543        | 138 |
| 30     | 10,315       | 85           | 164,223     | 30,456 | 133,767 | 7,469               | 6,896 | 451        | 122 |
| 令和元年度  | 10,152       | 85           | 163,551     | 31,037 | 132,514 | 8,716               | 8,023 | 550        | 143 |
| 2      | 10,099       | 85           | 163,432     | 31,031 | 132,401 | 7,319               | 6,750 | 448        | 121 |
| 3      | 9,823        | 86           | 163,009     | 31,034 | 131,975 | 8,594               | 7,893 | 551        | 150 |
|        |              |              |             |        |         | 7,082               | 6,498 | 456        | 128 |
|        |              |              |             |        |         | 8,556               | 7,861 | 546        | 149 |
|        |              |              |             |        |         | 6,882               | 6,314 | 437        | 131 |
|        |              |              |             |        |         | 8,419               | 7,722 | 548        | 149 |
|        |              |              |             |        |         | 6,786               | 6,221 | 434        | 131 |

| 年度別    | ガ ス 販 売 量 (m <sup>3</sup> ) |           |            |         | ガス発生量<br>(m <sup>3</sup> ) |
|--------|-----------------------------|-----------|------------|---------|----------------------------|
|        | 合 計                         | 家庭用       | 商業・<br>工業用 | その他     |                            |
| 平成29年度 | 4,315,238                   | 1,870,657 | 2,034,171  | 410,410 | 4,196,321                  |
| 30     | 3,891,226                   | 1,775,393 | 1,866,695  | 249,138 | 3,889,666                  |
| 令和元年度  | 3,825,590                   | 1,702,960 | 1,805,040  | 317,590 | 3,839,822                  |
| 2      | 4,251,410                   | 1,697,634 | 2,239,078  | 314,698 | 4,237,201                  |
| 3      | 4,031,941                   | 1,620,869 | 2,022,477  | 388,595 | 3,971,750                  |

資料: 釜石瓦斯㈱

(注) その他は公用医療用である。需用メーターの上段は取付、下段は調定数である。

..... (このページは白紙です) .....

## ⅩⅢ 社会福祉・労働

75 生活保護人員及び保護費

(単位：人、千円)

| 年度別    | 総数    |         | 生活扶助  |         | 住宅扶助  |        | 教育扶助 |       | 医療扶助  |         |
|--------|-------|---------|-------|---------|-------|--------|------|-------|-------|---------|
|        | 延人員   | 金額      | 延人員   | 金額      | 延人員   | 金額     | 延人員  | 金額    | 延人員   | 金額      |
| 平成29年度 | 4,961 | 620,261 | 4,139 | 174,958 | 3,370 | 49,159 | 161  | 1,822 | 4,275 | 370,439 |
| 30     | 4,572 | 568,369 | 3,848 | 165,681 | 3,201 | 49,690 | 77   | 784   | 3,963 | 324,397 |
| 令和元年度  | 4,486 | 556,372 | 3,737 | 161,948 | 3,158 | 49,443 | 117  | 1,044 | 3,936 | 312,253 |
| 2      | 4,210 | 489,315 | 3,533 | 150,464 | 2,970 | 46,996 | 56   | 560   | 3,711 | 265,870 |
| 3      | 4,104 | 507,553 | 3,488 | 150,003 | 3,022 | 49,334 | 77   | 689   | 3,645 | 286,955 |

(単位：人、千円)

| 年度別    | 出産扶助 |     | 生業扶助 |     | 葬祭扶助 |       | 介護扶助 |        | 就労自立・進学準備給付金 |     |
|--------|------|-----|------|-----|------|-------|------|--------|--------------|-----|
|        | 延人員  | 金額  | 延人員  | 金額  | 延人員  | 金額    | 延人員  | 金額     | 延人員          | 金額  |
| 平成29年度 | 2    | 729 | 47   | 729 | 4    | 912   | 780  | 9,200  | -            | 504 |
| 30     | -    | -   | 14   | 135 | 5    | 759   | 830  | 11,884 | 2            | 117 |
| 令和元年度  | 2    | 743 | 17   | 303 | 6    | 1,399 | 784  | 11,708 | -            | -   |
| 2      | -    | -   | 43   | 577 | 3    | 953   | 676  | 9,225  | 1            | 69  |
| 3      | -    | -   | 35   | 191 | 5    | 1,724 | 616  | 6,924  | 1            | 300 |

| 年度別    | 保護施設事務費<br>(千円) | 保護実人員(人)<br>3月末現在 | 保護費実1人<br>当たり月額(円) |
|--------|-----------------|-------------------|--------------------|
| 平成29年度 | 11,910          | 389               | 125,027            |
| 30     | 14,922          | 377               | 124,315            |
| 令和元年度  | 17,531          | 366               | 123,875            |
| 2      | 14,601          | 344               | 116,108            |
| 3      | 11,433          | 343               | 123,507            |

資料：地域福祉課

(注) 総数の「延人員」は毎月の被保護実員を年度ごとに集計したもの。

76 世帯の労働力類型別被保護世帯数

(単位：人、世帯)

| 年度別    | 総数    | 医療扶助<br>単給<br>(再掲) | 世帯主が働いている世帯 |       |     |            | 世帯員が<br>働いてい<br>る世帯 | 無職世帯  | 保護停止<br>中の世帯 | 日本国籍を<br>有しない世<br>帯(再掲) |
|--------|-------|--------------------|-------------|-------|-----|------------|---------------------|-------|--------------|-------------------------|
|        |       |                    | 常用勤労者       | 日雇労働者 | 内職者 | その他<br>就業者 |                     |       |              |                         |
| 平成29年度 | 3,906 | 335                | 481         | -     | 13  | 18         | 54                  | 3,302 | 38           | 15                      |
| 30     | 3,782 | 271                | 435         | 11    | 13  | 19         | 55                  | 3,247 | 2            | 13                      |
| 令和元年度  | 3,695 | 313                | 444         | 13    | 12  | 12         | 53                  | 3,147 | 14           | 12                      |
| 2      | 3,520 | 292                | 486         | 35    | 12  | 21         | 35                  | 2,925 | 6            | 21                      |
| 3      | 3,427 | 248                | 544         | 15    | 12  | 35         | 23                  | 2,792 | 6            | 13                      |

資料：地域福祉課

(注) 総数は毎月の被保護世帯数を年度ごとに集計したもの。



## 77 国民健康保険

(単位：件、千円)

| 年度別    | 加入者   |       |              |             |         | 療養諸費    |           |           |         |        |
|--------|-------|-------|--------------|-------------|---------|---------|-----------|-----------|---------|--------|
|        | 世帯数   | 被保険者数 | 1世帯当たり保険税(円) | 1人当たり保険税(円) | 調定額     | 件数      | 費用額       | 保険者負担     | 一部負担金   | 公費負担等  |
|        |       |       |              |             |         |         |           |           |         |        |
| 平成29年度 | 5,534 | 8,191 | 98,053       | 66,246      | 542,624 | 139,569 | 3,638,581 | 2,924,132 | 642,160 | 72,288 |
| 30     | 5,319 | 7,779 | 99,492       | 68,029      | 529,200 | 133,580 | 3,582,438 | 2,879,980 | 646,800 | 55,658 |
| 令和元年度  | 5,133 | 7,466 | 97,155       | 66,796      | 498,697 | 127,781 | 3,642,362 | 2,925,084 | 674,906 | 42,372 |
| 2      | 5,043 | 7,273 | 102,363      | 70,977      | 516,215 | 119,147 | 3,554,829 | 2,851,898 | 661,381 | 41,550 |
| 3      | 4,947 | 7,064 | 100,634      | 70,475      | 497,834 | 119,709 | 3,658,569 | 2,804,530 | 802,413 | 51,626 |

(単位：件、千円)

| 年度別    | その他の保険給付 |       |         |       |     |       | 高額療養費 |         |
|--------|----------|-------|---------|-------|-----|-------|-------|---------|
|        | 合計       |       | 出産育児一時金 |       | 葬祭費 |       | 件数    | 支給額     |
|        | 件数       | 費用額   | 件数      | 費用額   | 件数  | 費用額   |       |         |
| 平成29年度 | 77       | 8,204 | 15      | 6,284 | 64  | 1,920 | 5,340 | 273,121 |
| 30     | 90       | 7,380 | 12      | 5,040 | 78  | 2,340 | 4,783 | 283,822 |
| 令和元年度  | 87       | 6,120 | 9       | 3,780 | 78  | 2,340 | 5,023 | 318,553 |
| 2      | 81       | 7,874 | 14      | 5,864 | 67  | 2,010 | 5,439 | 328,094 |
| 3      | 72       | 6,403 | 11      | 4,573 | 61  | 1,830 | 5,817 | 382,947 |

資料：市民課

(注) 療養諸費は、後期高齢者医療保険対象者を除く。

## 78 後期高齢者医療

(単位：件、千円)

| 年度別    | 加入者   |             |         | 療養諸費  |        | 葬祭費 |        | 高額療養費 |        |
|--------|-------|-------------|---------|-------|--------|-----|--------|-------|--------|
|        | 被保険者数 | 一人当たり保険料(円) | 調定額     | 件数    | 費用額    | 件数  | 費用額    | 件数    | 支給額    |
| 平成29年度 | 7,386 | 42,873      | 316,661 | 1,078 | 12,827 | 422 | 12,660 | 5,313 | 22,580 |
| 30     | 7,456 | 43,425      | 323,779 | 1,365 | 15,536 | 476 | 14,280 | 4,697 | 24,013 |
| 令和元年度  | 7,341 | 44,075      | 323,558 | 1,733 | 17,948 | 474 | 14,220 | 4,320 | 24,654 |
| 2      | 7,166 | 44,159      | 316,446 | 2,203 | 20,692 | 485 | 14,550 | 4,191 | 24,159 |
| 3      | 7,021 | 43,912      | 308,311 | 1,808 | 17,486 | 531 | 15,930 | 4,491 | 26,880 |

資料：市民課

## 79 母子・父子・寡婦福祉資金貸付状況

(単位：件、千円)

| 年度別      | 平成30年度   |              | 令和元年度    |              | 令和2年度    |              | 令和3年度     |               |
|----------|----------|--------------|----------|--------------|----------|--------------|-----------|---------------|
|          | 貸付数      | 金額           | 貸付数      | 金額           | 貸付数      | 金額           | 貸付数       | 金額            |
| <b>計</b> | <b>4</b> | <b>3,346</b> | <b>5</b> | <b>1,520</b> | <b>6</b> | <b>3,452</b> | <b>13</b> | <b>10,316</b> |
| 転宅資金     | -        | -            | -        | -            | -        | -            | -         | -             |
| 事業継続資金   | -        | -            | -        | -            | -        | -            | -         | -             |
| 修学資金     | 2        | 2,656        | 1        | 360          | 1        | 1,242        | 2         | 3,132         |
| 修業資金     | -        | -            | -        | -            | 1        | 450          | 2         | 1,982         |
| 技能習得資金   | -        | -            | -        | -            | -        | -            | -         | -             |
| 就学支度資金   | 1        | 590          | 2        | 920          | 4        | 1,760        | 8         | 3,202         |
| 住宅資金     | -        | -            | -        | -            | -        | -            | 1         | 2,000         |
| 生活資金     | -        | -            | 1        | 210          | -        | -            | -         | -             |
| 結婚資金     | -        | -            | -        | -            | -        | -            | -         | -             |
| 就職支度資金   | 1        | 100          | -        | -            | -        | -            | -         | -             |
| 臨時児扶資金   | -        | -            | 1        | 30           | -        | -            | -         | -             |

資料：子ども課

## 80 国民年金加入状況

(単位：人)

| 年度別    | 総数    | 第1号被保険者 |    | 第3号被保険者 |
|--------|-------|---------|----|---------|
|        |       | 第1号被保険者 | 任意 |         |
| 平成29年度 | 4,566 | 2,978   | 51 | 1,537   |
| 30     | 4,369 | 2,887   | 48 | 1,434   |
| 令和元年度  | 4,203 | 2,795   | 47 | 1,361   |
| 2      | 4,031 | 2,717   | 35 | 1,279   |
| 3      | 3,821 | 2,617   | 37 | 1,167   |

資料：市民課

## 81 国民年金受給状況

(単位：件、千円)

| 年度別    | 総数     |           | 拠出年金   |           | 老齢福祉年金<br>障害基礎年金 |         |
|--------|--------|-----------|--------|-----------|------------------|---------|
|        | 件数     | 年金額       | 件数     | 年金額       | 件数               | 年金額     |
| 平成29年度 | 13,816 | 9,153,168 | 12,883 | 8,329,502 | 933              | 823,666 |
| 30     | 13,779 | 9,166,299 | 12,860 | 8,358,816 | 919              | 807,483 |
| 令和元年度  | 13,704 | 9,174,076 | 12,788 | 8,370,612 | 916              | 803,464 |
| 2      | 13,472 | 9,093,463 | 12,562 | 8,294,861 | 910              | 798,602 |
| 3      | 13,292 | 9,001,856 | 12,391 | 8,213,575 | 901              | 788,281 |

資料：市民課（宮古年金事務所）

## 82 労働組合数及び組合員数

各年6月30日現在（単位：組合、人）

| 産業別             | 令和2年      |              |              |            | 令和3年      |              |              |              |
|-----------------|-----------|--------------|--------------|------------|-----------|--------------|--------------|--------------|
|                 | 組合数       | 組合員数         |              |            | 組合数       | 組合員数         |              |              |
|                 |           | 計            | 男            | 女          |           | 計            | 男            | 女            |
| <b>総数</b>       | <b>25</b> | <b>1,924</b> | <b>1,404</b> | <b>520</b> | <b>31</b> | <b>5,274</b> | <b>3,609</b> | <b>1,665</b> |
| 農業、林業           | -         | -            | -            | -          | -         | -            | -            | -            |
| 漁業              | -         | -            | -            | -          | -         | -            | -            | -            |
| 鉱業、採石業、砂利採取業    | -         | -            | -            | -          | -         | -            | -            | -            |
| 建設業             | 3         | 302          | 294          | 8          | 3         | 299          | 289          | 10           |
| 製造業             | 2         | 218          | 193          | 25         | 2         | 215          | 190          | 25           |
| 電気、ガス、熱供給、水道業   | 1         | 81           | 77           | 4          | 1         | 80           | 74           | 6            |
| 情報通信業           | -         | -            | -            | -          | -         | -            | -            | -            |
| 運輸業、郵便業         | 5         | 176          | 168          | 8          | 6         | 212          | 204          | 8            |
| 卸売、小売業          | -         | -            | -            | -          | -         | -            | -            | -            |
| 金融、保険業          | 1         | 51           | 23           | 28         | 1         | 50           | 24           | 26           |
| 不動産業、物品賃貸業      | -         | -            | -            | -          | -         | -            | -            | -            |
| 学術研究、専門・技術サービス業 | 1         | 11           | 10           | 1          | 1         | 10           | 9            | 1            |
| 宿泊業、飲食サービス業     | -         | -            | -            | -          | -         | -            | -            | -            |
| 生活関連サービス業、娯楽業   | -         | -            | -            | -          | -         | -            | -            | -            |
| 教育、学習支援業        | 3         | 127          | 71           | 56         | 3         | 113          | 61           | 52           |
| 医療、福祉           | 3         | 303          | 68           | 235        | 3         | 276          | 68           | 208          |
| 複合サービス業         | 1         | 354          | 261          | 93         | 1         | 359          | 257          | 102          |
| サービス業（その他）      | -         | -            | -            | -          | -         | -            | -            | -            |
| 公務（その他）         | 5         | 301          | 239          | 62         | 5         | 287          | 221          | 66           |
| 分類不能の産業         | -         | -            | -            | -          | 5         | 3,373        | 2,212        | 1,161        |

資料：岩手県商工労働観光部定住推進・雇用労働室

(注) 令和3年から産業区分が空欄で提出された調査票を「分類不能の産業」として集計している。

## 83 労働基準監督署の監督実施状況

| 年度別    | 監督実施事業所数 |      |        | 申告件数 | 違反件数 | 送検件数 | 許可 | 認定 |
|--------|----------|------|--------|------|------|------|----|----|
|        | 延日数      | 事業所数 | 違反事業所数 |      |      |      |    |    |
| 平成29年度 | 186.2    | 270  | 145    | 12   | 10   | 3    | 18 | 1  |
| 30     | 163.2    | 230  | 162    | 12   | 7    | 1    | 15 | 3  |
| 令和元年度  | 209.0    | 280  | 170    | 16   | 9    | 1    | 12 | -  |
| 2      | 227.5    | 287  | 214    | 9    | 7    | -    | 15 | 2  |
| 3      | 210.5    | 275  | 143    | 9    | 5    | -    | 16 | -  |

資料：釜石労働基準監督署

(注) 釜石労働基準監督署管内の総数である。

(注) 申告件数には労働時間等一般労働条件並びに安全・衛生関係を含む。

(注) 違反件数とは、申告として受付けた事案に対し調査した結果、違反の認められた件数。

84 労働者災害補償保険給付別支払状況

(単位：千円)

| 年度別   | 合計      | 療養補償<br>給付 | 休業補償<br>給付 | 障がい<br>補償給付<br>(一時金) | 遺族<br>補償給付<br>(一時金) | 葬祭料   | 介護<br>(補償)<br>給付 | 年金等<br>給付 |
|-------|---------|------------|------------|----------------------|---------------------|-------|------------------|-----------|
|       |         |            |            |                      |                     |       |                  |           |
| 30    | 678,020 | 141,627    | 70,375     | 13,612               | 30,406              | 3,884 | 3,817            | 414,296   |
| 令和元年度 | 608,301 | 84,879     | 70,844     | 25,406               | 188                 | 528   | 4,414            | 422,039   |
| 2     | 628,506 | 118,724    | 70,148     | 26,341               | 14,292              | 1,659 | 4,936            | 392,404   |
| 3     | 547,925 | 82,004     | 60,157     | 18,990               | 12,823              | -     | 4,670            | 369,281   |

資料：釜石労働基準監督署

(注) 釜石労働基準監督署管内の総数である。

(注) 厚生労働省支払い分を含む。

85 職業紹介状況

(単位：人)

| 年度別   | 新規求人数 | 新規求職者数 |       |       | 就職者数  |     |     |
|-------|-------|--------|-------|-------|-------|-----|-----|
|       |       | 総数     | 男     | 女     | 総数    | 男   | 女   |
|       |       |        |       |       |       |     |     |
| 30    | 4,346 | 2,849  | 1,400 | 1,447 | 1,601 | 733 | 868 |
| 令和元年度 | 3,515 | 2,705  | 1,258 | 1,443 | 1,393 | 616 | 777 |
| 2     | 3,155 | 2,267  | 1,147 | 1,120 | 1,127 | 537 | 590 |
| 3     | 3,938 | 2,356  | 1,203 | 1,152 | 1,137 | 514 | 623 |

資料：釜石公共職業安定所

(注) 上記数値は「パート」を含む数値である。

(注) 総数には性別登録を希望しない人数が含まれるため、男女の合計と一致しない場合がある。

86 雇用保険支給状況

(単位：件、人)

| 年度別   | 一般受給資格決定件数 |     |     | 基本手当初回受給者数 |     |     | 受給者実人員 |       |       | 基本手当<br>支給額<br>(千円) |
|-------|------------|-----|-----|------------|-----|-----|--------|-------|-------|---------------------|
|       | 総数         | 男   | 女   | 総数         | 男   | 女   | 総数     | 男     | 女     |                     |
|       |            |     |     |            |     |     |        |       |       |                     |
| 30    | 607        | 282 | 325 | 477        | 211 | 266 | 2,114  | 989   | 1,125 | 233,656             |
| 令和元年度 | 625        | 257 | 368 | 525        | 195 | 330 | 2,172  | 836   | 1,336 | 238,638             |
| 2     | 582        | 276 | 306 | 536        | 252 | 284 | 2,655  | 1,209 | 1,446 | 306,471             |
| 3     | 575        | 254 | 321 | 477        | 199 | 278 | 2,111  | 930   | 1,181 | 242,580             |

資料：釜石公共職業安定所

(注) 遠野出張所取扱分は除く。

87 シルバー人材センターの状況 (会員及び就業率)

(単位：人、%)

| 年度別    | 会員数 |     |    | 就業人員 | 就業率  |
|--------|-----|-----|----|------|------|
|        | 合計  | 男   | 女  |      |      |
| 平成29年度 | 352 | 287 | 65 | 215  | 61.0 |
| 30     | 338 | 271 | 67 | 203  | 60.1 |
| 令和元年度  | 330 | 270 | 60 | 185  | 56.4 |
| 2      | 333 | 272 | 61 | 178  | 53.5 |
| 3      | 325 | 259 | 66 | 236  | 72.6 |

資料：(公社) 釜石市シルバー人材センター

| 施設名                                | 設置(運営)主体     | 所在地         | 設置・認可年月日     | 定員  |
|------------------------------------|--------------|-------------|--------------|-----|
| <b>・介護老人福祉施設<br/>(特別養護老人ホーム)</b>   |              |             |              |     |
| 特別養護老人ホーム 仙人の里                     | (社福)陽風会      | 甲子町7-144-4  | 平成 4. 4. 15  | 66  |
| 特別養護老人ホーム あいぜんの里                   | (社福)清風会      | 大字平田2-51-7  | 平成 10. 4. 1  | 50  |
| 特別養護老人ホーム アミーガはまゆり                 | (社福)楽水会      | 小佐野町3-9-50  | 平成 15. 7. 1  | 90  |
| <b>(小規模特別養護老人ホーム)</b>              |              |             |              |     |
| ユニット型特別養護老人ホームあいぜんの里               | (社福)清風会      | 大字平田2-51-7  | 平成 26. 4. 1  | 20  |
| 地域密着型介護老人福祉施設三峯の杜                  | (社福)岩手徳栄会    | 鶉住居町2-22-1  | 平成 26. 7. 14 | 29  |
| <b>・介護老人保健施設</b>                   |              |             |              |     |
| 介護老人施設はまゆりケアセンター                   | (医)楽山会       | 小佐野町4-3-7   | 平成 3. 3. 29  | 92  |
| 介護老人施設フレールはまゆり                     | (医)楽山会       | 小佐野町3-9-1   | 平成 10. 7. 1  | 100 |
| <b>・認知症対応型共同生活介護<br/>(グループホーム)</b> |              |             |              |     |
| グループホームハイムはまゆり                     | (医)楽山会       | 小佐野町3-9-2   | 平成 12. 4. 1  | 9   |
| グループホームございしよの里                     | (有)古川商事      | 鶉住居町23-21-1 | 平成 15. 9. 1  | 18  |
| あお空グループホーム釜石                       | (有)介護施設あお空   | 片岸町2-13-28  | 平成 22. 4. 1  | 9   |
| スマートホーム・パティオ                       | 文化タクシー(株)    | 小佐野町2-3-39  | 平成 22. 4. 1  | 9   |
| グループホームやかた                         | (合)コンフォートライフ | 大町3-9-16    | 平成 23. 9. 1  | 9   |
| グループホームさわこ                         | (有)やまざき      | 栗林町9-10-9   | 平成 24. 3. 1  | 9   |
| SOMP0ケア そんぽの家GH釜石平田                | SOMP0ケア(株)   | 大字平田1-1-31  | 平成 31. 4. 25 | 9   |
| グループホームさくら                         | (株)ブルーム      | 甲子町5-2-4    | 平成 24. 11. 5 | 18  |
| グループホーム・ファミリア                      | スクー(株)       | 甲子町15-86-2  | 平成 29. 4. 1  | 18  |
| <b>・地域包括支援センター</b>                 |              |             |              |     |
| 釜石市地域包括支援センター                      | 釜石市          | 大渡町3-15-26  | 平成 18. 4. 1  | -   |

資料:高齢介護福祉課 地域福祉課 子ども課

| 施設名                  | 設置(運営)主体            | 設置.認可年月日     | 定員                |
|----------------------|---------------------|--------------|-------------------|
| <b>・老人福祉施設等</b>      |                     |              |                   |
| 養護老人ホーム 五葉寮          | (社福)愛恵会             | 鵜住居町2-20-1   | 昭和 37. 5. 26 50   |
| 釜石市老人福祉センター          | 釜石市(釜石市社会福祉協議会)     | 甲子町8-178     | 昭和 47. 4. 1 -     |
| 釜石市ふれあい交流センター清風園     | 釜石市(釜石市社会福祉協議会)     | 甲子町8-178-30  | 平成 15. 8. 1 -     |
| <b>・障がい者福祉施設</b>     |                     |              |                   |
| 国立病院機構釜石病院(しゃくなげ愛育園) | 独立行政法人国立病院機構        | 定内町4-7-1     | 昭和 43. 4. 20 80   |
| 釜石市身体障害者福祉センター       | 釜石市((社福)翔友)         | 上中島町4-2-40   | 昭和 58. 4. 1 50    |
| 自立支援施設 大松            | (社福)豊心会             | 甲子町3-139     | 昭和 60. 4. 1 52    |
| 釜石市福祉作業所             | (NPO)釜石市身体障害者協議会    | 千鳥町1-1-6     | 昭和 62. 4. 8 35    |
| つくし共同作業所             | (NPO)つくし会           | 定内町1-7-13    | 平成 3. 8. 1 20     |
| かまいしワーク・ステーション       | (社福)翔友              | 鵜住居町25-13-43 | 平成 15. 4. 1 35    |
| 地域活動支援センター釜石         | (医)仁医会              | 定内町1-8-10    | 平成 15. 4. 1 40    |
| グループホーム メゾンラ・ポール     | (医)仁医会              | 定内町1-8-10    | 平成 15. 6. 1 6     |
| グループホーム かみくり荘        | (NPO)かまいし共生会        | 小佐野町2-4-8    | 平成 16. 12. 1 4    |
| 地域活動支援センターふるはーと      | (社福)豊心会             | 野田町3-4-24    | 平成 17. 10. 1 19   |
| グループホームくろーばー(セカンド含む) | (社福)豊心会             | 野田町3-4-24    | 平成 17. 10. 1 9    |
| 釜石市すくすく親子教室          | 釜石市                 | 上中島町3-5-17   | 平成 25. 1. 1 40    |
| まごころ就労支援センター釜石       | (NPO)遠野まごころネット      | 甲子町2-12-1    | 平成 25. 8. 1 31    |
| 地域活動支援センターまりん        | (NPO)障がい者自立センターかまいし | 甲子町10-599-1  | 平成 25. 10. 1 20   |
| ライトハウス               | (NPO)障がい者自立センターかまいし | 野田町3-7-3     | 平成 28. 7. 1 30    |
| 自立訓練釜石事業所            | (医)仁医会              | 定内町1-8-10    | 平成 29. 8. 1 20    |
| 児童デイサービスさんこま         | (一社)三陸駒舎            | 橋野町9-44-7    | 平成 29. 12. 1 10   |
| グループホーム フルセイル平田      | (NPO)障がい者自立センターかまいし | 大字平田1-1-16   | 令和 1. 9. 1 6      |
| <b>・保育所</b>          |                     |              |                   |
| 中妻子供の家保育園            | (社福)釜石愛育会           | 中妻町1-13-22   | 昭和 23. 11. 30 100 |
| 小佐野保育園               | (社福)釜石愛育会           | 小佐野町3-4-10   | 昭和 23. 11. 30 70  |
| 鵜住居保育園               | (社福)釜石愛育会           | 鵜住居町3-10     | 昭和 60. 4. 1 70    |
| 釜石神愛幼児学園             | (社福)聖公会東北福祉会        | 上中島町4-2-20   | 平成 24. 4. 1 90    |
| ピッコロ子ども倶楽部桜木園        | (株)プライムツーワン         | 桜木町1-5-18    | 平成 29. 4. 1 70    |
| <b>・小規模保育事業所</b>     |                     |              |                   |
| ベビーホーム・虹             | (NPO)母と子の虹の架け橋      | 小佐野町3-2-244  | 平成 26. 7. 31 12   |
| スクルドエンジェル保育園かまいし園    | (株)キッズコネクト          | 甲子町9-12-1    | 平成 27. 10. 1 19   |
| 虹の家                  | (NPO)母と子の虹の架け橋      | 中妻町1-16-10   | 平成 27. 6. 1 16    |
| きらきら保育園              | (NPO)きらきらぼし         | 定内町2-11-15   | 令和 1. 10. 1 12    |
| <b>・認定こども園</b>       |                     |              |                   |
| 甲東こども園               | 学校法人野田学園            | 野田町4-6-8     | 平成 20. 4. 1 239   |
| かまいしこども園             | (社福)愛泉会             | 天神町5-13      | 平成 27. 3. 23 105  |
| 上中島こども園              | 釜石市                 | 上中島町3-5-17   | 平成 30. 4. 1 100   |
| 認定こども園正福寺幼稚園         | 学校法人釜石学園            | 甲子町10-8-4    | 平成 30. 4. 1 104   |
| 平田こども園               | (株)プライムツーワン         | 大字平田4-10-2   | 平成 30. 4. 1 93    |
| <b>・地域子育て支援拠点</b>    |                     |              |                   |
| 鵜住居保育園子育て支援センター      | (社福)釜石愛育会           | 鵜住居町3-10     | 平成 14. 4. 1 -     |
| 甲子子育て支援センター          | 釜石市(釜石市社会福祉協議会)     | 甲子町8-178-30  | 平成 16. 4. 1 -     |
| かまいしこども園子育て支援センター    | (社福)愛泉会             | 天神町5-13      | 平成 20. 4. 1 -     |
| 中妻子供の家子育て支援センター      | (社福)釜石愛育会           | 中妻町1-13-22   | 平成 23. 12. 1 -    |
| 平田子育て支援センター          | (NPO)母と子の虹の架け橋      | 大字平田2-25-142 | 令和 2. 4. 1 -      |
| <b>・児童館</b>          |                     |              |                   |
| 鵜住居児童館               | 釜石市(釜石市社会福祉協議会)     | 鵜住居町13-20-3  | 昭和 42. 4. 1 -     |
| 唐丹児童館                | 釜石市(釜石市社会福祉協議会)     | 唐丹町字小白浜314   | 昭和 44. 5. 25 -    |
| 栗林児童館                | 釜石市(釜石市社会福祉協議会)     | 栗林町8-51      | 昭和 48. 4. 1 -     |
| 上中島児童館               | 釜石市(釜石市社会福祉協議会)     | 上中島町3-5-19   | 昭和 52. 4. 1 -     |

資料:高齢介護福祉課 地域福祉課 子ども課

89 身体障がい者・知的障がい者施設入所措置状況

(単位：人)

| 年度別    | 施設入所支援 | 療養介護 |
|--------|--------|------|
| 平成29年度 | 99     | 14   |
| 30     | 102    | 14   |
| 令和元年度  | 101    | 12   |
| 2      | 96     | 15   |
| 3      | 99     | 17   |

資料：地域福祉課

90 生活管理指導短期宿泊事業利用状況

| 年度別    | 利用者数（人） | 利用日数（日） |
|--------|---------|---------|
| 平成29年度 | 5       | 447     |
| 30     | 7       | 140     |
| 令和元年度  | 19      | 371     |
| 2      | 12      | 219     |
| 3      | 7       | 180     |

資料：高齢介護福祉課

(注) 実施施設：五葉寮・吉祥園

91 閉じこもり等予防事業開催状況

| 年度別    | 開催回数（回） | 参加延人数（人） |
|--------|---------|----------|
| 平成29年度 | 181     | 1,832    |
| 30     | 170     | 1,921    |
| 令和元年度  | 170     | 1,807    |
| 2      | 127     | 1,186    |
| 3      | 159     | 1,373    |

資料：高齢介護福祉課

(注) 実施施設：保健福祉センターほか

92 介護保険要介護認定者数

各年度末現在（単位：人）

| 年度別     | 計     | 要支援1 | 要支援2 | 要介護1 | 要介護2 | 要介護3 | 要介護4 | 要介護5 |
|---------|-------|------|------|------|------|------|------|------|
| 平成29年度  |       |      |      |      |      |      |      |      |
| 総数      | 2,730 | 505  | 271  | 565  | 468  | 303  | 329  | 289  |
| 第1号被保険者 | 2,682 | 496  | 267  | 558  | 457  | 295  | 323  | 286  |
| 第2号被保険者 | 48    | 9    | 4    | 7    | 11   | 8    | 6    | 3    |
| 平成30年度  |       |      |      |      |      |      |      |      |
| 総数      | 2,687 | 471  | 264  | 541  | 461  | 330  | 325  | 295  |
| 第1号被保険者 | 2,644 | 461  | 259  | 533  | 453  | 322  | 323  | 293  |
| 第2号被保険者 | 43    | 10   | 5    | 8    | 8    | 8    | 2    | 2    |
| 令和元年度   |       |      |      |      |      |      |      |      |
| 総数      | 2,648 | 499  | 269  | 511  | 441  | 304  | 348  | 276  |
| 第1号被保険者 | 2,598 | 489  | 266  | 500  | 430  | 298  | 343  | 272  |
| 第2号被保険者 | 50    | 10   | 3    | 11   | 11   | 6    | 5    | 4    |
| 令和2年度   |       |      |      |      |      |      |      |      |
| 総数      | 2,618 | 440  | 254  | 526  | 474  | 323  | 330  | 271  |
| 第1号被保険者 | 2,574 | 433  | 250  | 517  | 466  | 317  | 324  | 267  |
| 第2号被保険者 | 44    | 7    | 4    | 9    | 8    | 6    | 6    | 4    |
| 令和3年度   |       |      |      |      |      |      |      |      |
| 総数      | 2,588 | 399  | 247  | 564  | 478  | 302  | 359  | 239  |
| 第1号被保険者 | 2,536 | 387  | 241  | 554  | 468  | 297  | 354  | 235  |
| 第2号被保険者 | 52    | 12   | 6    | 10   | 10   | 5    | 5    | 4    |

資料：高齢介護福祉課

(注) 転出および死亡等の資格喪失者は除く。

(注) 第1号被保険者は65歳以上、第2号被保険者は40歳以上65歳未満が該当する。

93 介護保険サービス受給者数

(単位：人)

| 年度別       | 計     | 要支援1 | 要支援2 | 要介護1 | 要介護2 | 要介護3 | 要介護4 | 要介護5 |
|-----------|-------|------|------|------|------|------|------|------|
| 令和2年度     |       |      |      |      |      |      |      |      |
| 居宅        |       |      |      |      |      |      |      |      |
| 総数        | 1,313 | 112  | 95   | 373  | 334  | 160  | 133  | 106  |
| 第1号被保険者   | 1,287 | 109  | 94   | 365  | 327  | 157  | 131  | 104  |
| 第2号被保険者   | 26    | 3    | 1    | 8    | 7    | 3    | 2    | 2    |
| 地域密着型     |       |      |      |      |      |      |      |      |
| 総数        | 344   | 7    | 1    | 91   | 94   | 62   | 53   | 36   |
| 第1号被保険者   | 340   | 7    | 1    | 90   | 93   | 61   | 53   | 35   |
| 第2号被保険者   | 4     | -    | -    | 1    | 1    | 1    | -    | 1    |
| 施設        |       |      |      |      |      |      |      |      |
| 総数        | 451   | -    | -    | 26   | 55   | 104  | 148  | 118  |
| 介護老人福祉施設  | 235   | -    | -    | -    | 3    | 50   | 94   | 88   |
| 介護老人保健施設  | 216   | -    | -    | 26   | 52   | 54   | 54   | 30   |
| 介護療養型医療施設 | -     | -    | -    | -    | -    | -    | -    | -    |
| 令和3年度     |       |      |      |      |      |      |      |      |
| 居宅        |       |      |      |      |      |      |      |      |
| 総数        | 1,363 | 118  | 109  | 373  | 368  | 155  | 141  | 99   |
| 第1号被保険者   | 1,334 | 113  | 107  | 366  | 358  | 153  | 139  | 98   |
| 第2号被保険者   | 29    | 5    | 2    | 7    | 10   | 2    | 2    | 1    |
| 地域密着型     |       |      |      |      |      |      |      |      |
| 総数        | 352   | 4    | 2    | 95   | 104  | 67   | 44   | 36   |
| 第1号被保険者   | 348   | 4    | 2    | 94   | 103  | 65   | 44   | 36   |
| 第2号被保険者   | 4     | -    | -    | 1    | 1    | 2    | -    | -    |
| 施設        |       |      |      |      |      |      |      |      |
| 総数        | 440   | -    | -    | 27   | 54   | 97   | 147  | 115  |
| 介護老人福祉施設  | 230   | -    | -    | -    | 4    | 38   | 97   | 91   |
| 介護老人保健施設  | 210   | -    | -    | 27   | 50   | 59   | 50   | 24   |
| 介護療養型医療施設 | -     | -    | -    | -    | -    | -    | -    | -    |

資料：高齢介護福祉課

94 介護保険居宅サービスの利用状況

| 区 分             | 令和2年度      |               | 令和3年度      |               |
|-----------------|------------|---------------|------------|---------------|
|                 | 利用状況<br>…① | 月平均<br>(①/12) | 利用状況<br>…② | 月平均<br>(②/12) |
| 居宅介護支援          | 14,602件    | 1,217件        | 14,907件    | 1,242件        |
| 訪問介護            | 101,027回   | 8,419回        | 94,243回    | 7,854回        |
| 訪問入浴介護          | 2,535回     | 211回          | 2,545回     | 212回          |
| 訪問看護            | 12,406回    | 1,034回        | 12,878回    | 1,073回        |
| 訪問リハビリテーション     | 7,062回     | 589回          | 7,869回     | 656回          |
| 通所介護            | 43,251回    | 3,604回        | 43,795回    | 3,650回        |
| 通所リハビリテーション     | 7,360回     | 613回          | 7,318回     | 610回          |
| 短期入所生活介護        | 23,907日    | 1,992日        | 23,860日    | 1,988日        |
| 短期入所療養介護        | 894日       | 75日           | 1,163日     | 97日           |
| 居宅療養管理指導        | 4,025日     | 335日          | 4,181日     | 348日          |
| 認知症対応型共同生活介護    | 1,180件     | 98件           | 1,235件     | 103件          |
| 小規模多機能型居宅介護     | 966件       | 81件           | 909件       | 76件           |
| 特定施設入所者生活介護     | 311件       | 26件           | 321件       | 27件           |
| 居宅介護(支援)福祉用具購入費 | 193件       | 16件           | 190件       | 16件           |
| 居宅介護(支援)住宅改修費   | 139件       | 12件           | 132件       | 11件           |

資料:高齢介護福祉課

95 身体障害者福祉センターの活動状況

| 年度別    | 回数(回) | 延人数(人) |
|--------|-------|--------|
| 平成29年度 | 1,280 | 10,967 |
| 30     | 1,181 | 10,025 |
| 令和元年度  | 1,138 | 10,777 |
| 2      | 1,133 | 8,663  |
| 3      | 1,165 | 9,064  |

資料:地域福祉課

96 保育所等入所児童数

各年度3月1日現在 (単位:人)

| 年度別    | 0歳児 | 1歳児 | 2歳児 | 3歳児 | 4歳児 | 5歳児 | 計   |
|--------|-----|-----|-----|-----|-----|-----|-----|
| 平成29年度 | 107 | 118 | 141 | 107 | 136 | 141 | 750 |
| 30     | 107 | 125 | 119 | 150 | 115 | 150 | 766 |
| 令和元年度  | 102 | 123 | 140 | 128 | 156 | 121 | 770 |
| 2      | 89  | 117 | 123 | 144 | 135 | 159 | 767 |
| 3      | 85  | 93  | 120 | 133 | 148 | 134 | 713 |

資料:子ども課

(注) 中妻子供の家保育園、小佐野保育園、鶴住居保育園、釜石神愛幼児学園、ピッコロ子ども倶楽部桜木園、かまいしこども園、甲東こども園、上中島こども園、正福寺幼稚園、平田こども園、ベビーホーム・虹、虹の家、スクルドエンジェル保育園かまいし園、きらきら保育園(受託児童を含み、委託児童を除く。)



97 子育て支援センターの利用状況

(単位：人)

| 年度別    | 甲子子育て支援センター | かまいしこども園<br>子育て支援センター | 鶉住居保育園<br>子育て支援センター | 中妻子供の家<br>子育て支援センター | 平田子育て支援<br>センター |
|--------|-------------|-----------------------|---------------------|---------------------|-----------------|
| 平成29年度 | 5,742       | 2,491                 | 841                 | 2,097               | -               |
| 30     | 6,415       | 1,360                 | 611                 | 1,708               | -               |
| 令和元年度  | 4,842       | 2,197                 | 768                 | 1,075               | -               |
| 2      | 2,158       | 413                   | 207                 | 393                 | 1,630           |
| 3      | 1,834       | 392                   | 453                 | 235                 | 917             |

資料：子ども課

(注) 平田子育て支援センターは令和2年4月開所

98 児童遊園

令和4年3月末現在

| 施設名  | 設置主体 | 所在地         | 設置年月日      | 面積(m <sup>2</sup> ) |
|------|------|-------------|------------|---------------------|
| 福祉の森 | 釜石市  | 甲子町8-178-29 | 昭和51年 4月1日 | 2,041               |
| 大平   | 〃    | 大平町1-6-16   | 昭和37年 5月1日 | 671                 |
| 大松   | 〃    | 甲子町3-161-2  | 昭和52年12月1日 | 546                 |
| 小川   | 〃    | 小川町1-5      | 昭和52年10月1日 | 540                 |

資料：子ども課

99 老人福祉センターの利用状況

(単位：人)

| 年度別    | 総数    | 利用人員  |       |       | 一日平均<br>利用人員 |
|--------|-------|-------|-------|-------|--------------|
|        |       | 60歳以上 | 60歳未満 | 公的会議等 |              |
| 平成29年度 | 3,912 | 3,789 | 123   | -     | 16           |
| 30     | 3,941 | 3,840 | 101   | -     | 19           |
| 令和元年度  | 3,808 | 3,685 | 123   | -     | 18           |
| 2      | 2,130 | 2,048 | 82    | -     | 14           |
| 3      | 2,174 | 2,156 | 18    | -     | 13           |

資料：老人福祉センター

100 市民交流センターの利用状況

(単位：人)

| 年度別    | 総数     | 本館利用者数 | 体育館利用者数 |
|--------|--------|--------|---------|
| 平成29年度 | 13,525 | 4,038  | 9,487   |
| 30     | 12,677 | 3,685  | 8,992   |
| 令和元年度  | 11,458 | 2,704  | 8,754   |
| 2      | 8,795  | 1,165  | 7,630   |
| 3      | 10,559 | 1,353  | 9,206   |

資料：スポーツ推進課

101 働く婦人の家利用状況

(単位：人)

| 年度別    | 利用者総数  | 女性労働者 | 勤労者<br>家庭婦人 | その他   |
|--------|--------|-------|-------------|-------|
| 平成29年度 | 13,579 | 3,136 | 7,856       | 2,587 |
| 30     | 12,927 | 3,258 | 7,324       | 2,345 |
| 令和元年度  | 10,688 | 2,420 | 6,411       | 1,857 |
| 2      | 6,236  | 1,539 | 3,645       | 1,052 |
| 3      | 7,631  | 1,936 | 4,163       | 1,532 |

資料：働く婦人の家

## 102 市内集会所

令和4年3月末現在

| 施設名          | 面積(m <sup>2</sup> ) | 所在地             |
|--------------|---------------------|-----------------|
| 浜町集会所        | 57.75               | 浜町3丁目6番6号       |
| 源太沢集会所       | 129.97              | 源太沢町1丁目4番20号    |
| 平田集会所        | 329.57              | 平田町3丁目1000番地    |
| 唄貝集会所        | 91.09               | 甲子町第2地割232番地14  |
| 大畑団地集会所      | 136.64              | 甲子町第9地割24番地168  |
| 野田集会所        | 512.66              | 野田町1丁目4番10号     |
| 中小川集会所       | 95.45               | 甲子町第15地割37番地4   |
| 鍋倉集会所        | 76.18               | 唐丹町字川目195番地     |
| 上栗林地区集会所     | 249.76              | 栗林町第6地割20番地1    |
| 荒川集会所        | 310.78              | 唐丹町字上荒川146番地2   |
| 外山集会所        | 221.51              | 鶉住居町第30地割11番地7  |
| 大洞集会所        | 66.25               | 甲子町第8地割345番地2   |
| 能舟木集会所       | 66.25               | 橋野町第6地割16番地2    |
| 嬉石地区集会所      | 154.80              | 嬉石町1丁目6番10号     |
| 望洋ヶ丘集会所      | 57.96               | 大字釜石第17地割65番地37 |
| 小川集会所        | 288.17              | 小川町4丁目2番7号      |
| 荻の洞集会所       | 49.57               | 橋野町第33地割33番地    |
| 大只越集会所       | 110.96              | 大只越町1丁目44番地1    |
| 上平田集会所       | 167.28              | 大字平田第1地割14番地6   |
| 砂子畑集会所       | 231.86              | 栗林町第21地割13番地3   |
| 向定内西地区集会所    | 86.95               | 定内町3丁目16番19号    |
| 山谷集会所        | 66.24               | 唐丹町字山谷109番地2    |
| 片川集会所        | 167.27              | 唐丹町字片岸178番地1    |
| 青ノ木集会所       | 125.87              | 橋野町第1地割35番地     |
| 桜木町集会所       | 102.47              | 桜木町1丁目3番8号      |
| 上平田ニュータウン集会所 | 326.27              | 大字平田第2地割25番地492 |
| 日向・新川原集会所    | 227.73              | 鶉住居町第28地割22番地35 |
| 大平集会所        | 231.45              | 大平町2丁目8番15号     |
| 早柄集会所        | 115.93              | 橋野町第42地割8番地1    |
| 佐須集会所        | 106.00              | 大字平田第9地割74番地5   |
| 南野田集会所       | 97.30               | 野田町2丁目7番12号     |
| 荒金集会所        | 64.59               | 唐丹町字上荒川257番地4   |
| 花露辺集会所       | 173.89              | 唐丹町字花露辺73番地4    |
| 只越集会所        | 120.22              | 只越町3丁目1番14号     |
| 根浜集会所        | 81.98               | 鶉住居町第22地割4番地59  |
| 箱崎白浜集会所      | 132.70              | 箱崎町第1地割1番地5     |
| 桑ノ浜集会所       | 81.98               | 箱崎町第13地割4番地29   |
| 新田神ノ沢集会所     | 155.61              | 鶉住居町5丁目706番地    |
| 室浜集会所        | 66.10               | 片岸町第10地割32番地69  |
| 箱崎集会所        | 198.34              | 箱崎町第5地割35番地17   |
| 尾崎白浜集会所      | 117.59              | 大字平田第7地割96番地2   |
| 東前集会所        | 132.20              | 東前町6番13号        |
| 片岸集会所        | 194.18              | 片岸町第9地割211番地    |
| 新浜町集会所       | 99.37               | 新浜町1丁目4番4号      |
| 両石集会所        | 132.08              | 両石町第3地割144番地9   |
| 川目集会所        | 130.84              | 鶉住居町第3地割7番地2    |
| 向定内集会所       | 168.93              | 定内町2丁目24番2号     |

資料:生活環境課

## 103 その他の集会施設

令和4年3月末現在

| 施設名                              | 面積(m <sup>2</sup> ) | 所在地            | 電話番号    |
|----------------------------------|---------------------|----------------|---------|
| 橋野地区多目的集会施設<br>(栗橋公民館、ふれあいセンター兼) | 495.99              | 橋野町第34地割13番地12 | なし      |
| 栗橋地区基幹集落センター                     | 469.94              | 栗林町第13地割4番地1   | なし      |
| 甲子林業センター                         | 469.00              | 甲子町第9地割34番地4   | 27-1516 |

資料:水産農林課

# XIV 教育 · 文化

104 学校総数  
令和2年

| 学校種別            | 学校数       | 学級数       | 一学級<br>あたり<br>在学者数 | 教員数        | 一教員<br>あたり<br>在学者数 | 令和2年5月1日現在<br>在 学 者 数 |              |              |
|-----------------|-----------|-----------|--------------------|------------|--------------------|-----------------------|--------------|--------------|
|                 |           |           |                    |            |                    | 計                     | 男            | 女            |
| <b>総 数</b>      | <b>21</b> | …         | …                  | <b>362</b> | <b>9</b>           | <b>3,087</b>          | <b>1,569</b> | <b>1,518</b> |
| 幼稚園             | 2         | …         | …                  | 8          | 9                  | 75                    | 36           | 39           |
| 幼保連携型<br>認定こども園 | 3         | …         | …                  | 56         | 6                  | 315                   | 169          | 146          |
| 小学校             | 9         | 74        | 17                 | 129        | 10                 | 1,252                 | 627          | 625          |
| 中学校             | 5         | 37        | 19                 | 82         | 8                  | 696                   | 353          | 343          |
| 高等学校            | 2<br>(1)  | 27<br>(4) | 28<br>(7)          | 87<br>(8)  | 9<br>(3)           | 749<br>(26)           | 384<br>(11)  | 365<br>(15)  |

令和3年

| 学校種別            | 学校数       | 学級数       | 一学級<br>あたり<br>在学者数 | 教員数        | 一教員<br>あたり<br>在学者数 | 令和3年5月1日現在<br>在 学 者 数 |              |              |
|-----------------|-----------|-----------|--------------------|------------|--------------------|-----------------------|--------------|--------------|
|                 |           |           |                    |            |                    | 計                     | 男            | 女            |
| <b>総 数</b>      | <b>21</b> | …         | …                  | <b>352</b> | <b>8</b>           | <b>2,977</b>          | <b>1,508</b> | <b>1,469</b> |
| 幼稚園             | 2         | …         | …                  | 8          | 8                  | 61                    | 26           | 35           |
| 幼保連携型<br>認定こども園 | 3         | …         | …                  | 55         | 5                  | 277                   | 154          | 123          |
| 小学校             | 9         | 74        | 17                 | 130        | 10                 | 1,263                 | 624          | 639          |
| 中学校             | 5         | 33        | 20                 | 78         | 8                  | 649                   | 322          | 327          |
| 高等学校            | 2<br>(1)  | 26<br>(4) | 28<br>(7)          | 81<br>(8)  | 9<br>(3)           | 727<br>(26)           | 382<br>(11)  | 345<br>(15)  |

資料:学校基本調査

(注) ( ) は定時制で再掲である。

105 学校別教員数、児童生徒数  
令和2年

令和2年5月1日現在

| 学校種別         | 学級数       | 一学級<br>当り児童<br>生徒数 | 教員数        | 職員数       | 児童生徒数        |            |            |            |            |            |            |
|--------------|-----------|--------------------|------------|-----------|--------------|------------|------------|------------|------------|------------|------------|
|              |           |                    |            |           | 計            | 1学年        | 2学年        | 3学年        | 4学年        | 5学年        | 6学年        |
| <b>小学校総数</b> | <b>74</b> | <b>17</b>          | <b>128</b> | <b>10</b> | <b>1,252</b> | <b>185</b> | <b>227</b> | <b>220</b> | <b>179</b> | <b>243</b> | <b>198</b> |
| 釜石小学校        | 8         | 15                 | 17         | 1         | 117          | 13         | 20         | 20         | 15         | 29         | 20         |
| 双葉 "         | 7         | 22                 | 13         | 1         | 151          | 18         | 24         | 31         | 22         | 31         | 25         |
| 白山 "         | 4         | 9                  | 8          | 1         | 37           | 10         | 2          | 5          | 6          | 7          | 7          |
| 平田 "         | 7         | 21                 | 14         | 1         | 148          | 23         | 27         | 33         | 16         | 23         | 26         |
| 小佐野 "        | 15        | 21                 | 22         | 1         | 310          | 48         | 69         | 43         | 43         | 62         | 45         |
| 甲子 "         | 14        | 18                 | 19         | 1         | 256          | 41         | 41         | 44         | 42         | 47         | 41         |
| 鶉住居 "        | 8         | 18                 | 16         | 2         | 144          | 20         | 28         | 27         | 21         | 24         | 24         |
| 栗林 "         | 5         | 8                  | 9          | 1         | 42           | 5          | 9          | 5          | 7          | 9          | 7          |
| 唐丹 "         | 6         | 8                  | 10         | 1         | 47           | 7          | 7          | 12         | 7          | 11         | 3          |
| <b>中学校総数</b> | <b>37</b> | <b>19</b>          | <b>82</b>  | <b>6</b>  | <b>696</b>   | <b>242</b> | <b>211</b> | <b>243</b> | -          | -          | -          |
| 釜石中学校        | 13        | 25                 | 27         | 2         | 319          | 116        | 100        | 103        | -          | -          | -          |
| 甲子 "         | 9         | 16                 | 17         | 1         | 140          | 42         | 40         | 58         | -          | -          | -          |
| 釜石東 "        | 6         | 18                 | 16         | 1         | 107          | 40         | 28         | 39         | -          | -          | -          |
| 唐丹 "         | 3         | 8                  | 9          | 1         | 25           | 5          | 9          | 11         | -          | -          | -          |
| 大平 "         | 6         | 18                 | 13         | 1         | 105          | 39         | 34         | 32         | -          | -          | -          |
| <b>高校総数</b>  | <b>27</b> | <b>28</b>          | <b>87</b>  | <b>7</b>  | <b>749</b>   | <b>225</b> | <b>276</b> | <b>246</b> | <b>2</b>   | -          | -          |
| 釜石高校 全日制     | 14        | 32                 | 41         | 4         | 449          | 130        | 176        | 143        | -          | -          | -          |
| 釜石高校 定時制     | 4         | 7                  | 8          | -         | 26           | 6          | 3          | 15         | 2          | -          | -          |
| 釜石商工高校       | 9         | 30                 | 38         | 3         | 274          | 89         | 97         | 88         | -          | -          | -          |

令和3年

令和3年5月1日現在

| 学校種別         | 学級数       | 一学級<br>当り児童<br>生徒数 | 教員数        | 職員数       | 児童生徒数        |            |            |            |            |            |            |
|--------------|-----------|--------------------|------------|-----------|--------------|------------|------------|------------|------------|------------|------------|
|              |           |                    |            |           | 計            | 1学年        | 2学年        | 3学年        | 4学年        | 5学年        | 6学年        |
| <b>小学校総数</b> | <b>74</b> | <b>17</b>          | <b>125</b> | <b>10</b> | <b>1,263</b> | <b>212</b> | <b>183</b> | <b>224</b> | <b>226</b> | <b>175</b> | <b>243</b> |
| 釜石小学校        | 8         | 14                 | 15         | 1         | 108          | 12         | 12         | 20         | 20         | 15         | 29         |
| 双葉 "         | 7         | 21                 | 12         | 1         | 147          | 19         | 18         | 24         | 32         | 22         | 32         |
| 白山 "         | 4         | 9                  | 8          | 1         | 34           | 5          | 9          | 2          | 5          | 6          | 7          |
| 平田 "         | 7         | 22                 | 13         | 1         | 153          | 30         | 23         | 27         | 34         | 16         | 23         |
| 小佐野 "        | 15        | 22                 | 23         | 1         | 323          | 62         | 47         | 68         | 44         | 41         | 61         |
| 甲子 "         | 14        | 18                 | 19         | 1         | 256          | 40         | 43         | 38         | 46         | 42         | 47         |
| 鶉住居 "        | 8         | 18                 | 16         | 2         | 146          | 29         | 19         | 27         | 28         | 19         | 24         |
| 栗林 "         | 5         | 8                  | 9          | 1         | 39           | 4          | 5          | 9          | 5          | 7          | 9          |
| 唐丹 "         | 6         | 10                 | 10         | 1         | 57           | 11         | 7          | 9          | 12         | 7          | 11         |
| <b>中学校総数</b> | <b>33</b> | <b>20</b>          | <b>78</b>  | <b>5</b>  | <b>649</b>   | <b>196</b> | <b>242</b> | <b>211</b> | -          | -          | -          |
| 釜石中学校        | 12        | 26                 | 26         | 2         | 308          | 89         | 116        | 103        | -          | -          | -          |
| 甲子 "         | 9         | 14                 | 17         | 1         | 122          | 41         | 42         | 39         | -          | -          | -          |
| 釜石東 "        | 5         | 19                 | 15         | 1         | 97           | 29         | 40         | 28         | -          | -          | -          |
| 唐丹 "         | 2         | 8                  | 7          | -         | 16           | 3          | 5          | 8          | -          | -          | -          |
| 大平 "         | 5         | 21                 | 13         | 1         | 106          | 34         | 39         | 33         | -          | -          | -          |
| <b>高校総数</b>  | <b>26</b> | <b>28</b>          | <b>83</b>  | <b>7</b>  | <b>727</b>   | <b>221</b> | <b>222</b> | <b>272</b> | <b>12</b>  | -          | -          |
| 釜石高校 全日制     | 13        | 36                 | 39         | 4         | 467          | 162        | 130        | 175        | -          | -          | -          |
| 釜石高校 定時制     | 4         | 7                  | 8          | -         | 26           | 7          | 4          | 3          | 12         | -          | -          |
| 釜石商工高校       | 9         | 26                 | 36         | 3         | 234          | 52         | 88         | 94         | -          | -          | -          |

資料:学校一覧

## 106 図書館

## (1) 図書蔵書数

(単位：冊)

| 年度別    | 総数      | 総記    | 哲学    | 歴史    | 社会科学   | 自然科学  | 技術    |
|--------|---------|-------|-------|-------|--------|-------|-------|
| 平成29年度 | 123,611 | 3,148 | 3,624 | 7,209 | 10,735 | 5,033 | 6,165 |
| 30     | 126,684 | 3,184 | 3,538 | 7,179 | 10,991 | 5,122 | 6,330 |
| 令和元年度  | 130,114 | 3,241 | 3,577 | 7,273 | 11,313 | 5,179 | 6,463 |
| 2      | 133,582 | 3,347 | 3,613 | 7,455 | 11,541 | 5,257 | 6,661 |
| 3      | 136,175 | 3,389 | 3,664 | 7,549 | 11,565 | 5,412 | 6,798 |

(単位：冊)

| 年度別    | 産業    | 芸術    | 言語    | 文学     | 児童書    | 郷土資料   | その他   |
|--------|-------|-------|-------|--------|--------|--------|-------|
| 平成29年度 | 2,812 | 7,336 | 1,446 | 28,796 | 27,303 | 17,665 | 2,339 |
| 30     | 2,868 | 7,460 | 1,485 | 29,721 | 28,121 | 18,330 | 2,355 |
| 令和元年度  | 2,953 | 7,657 | 1,507 | 30,352 | 28,952 | 19,192 | 2,455 |
| 2      | 3,046 | 7,911 | 1,529 | 30,856 | 29,733 | 20,017 | 2,616 |
| 3      | 3,125 | 8,110 | 1,559 | 31,259 | 30,410 | 20,367 | 2,968 |

## (2) 図書館利用者数（貸出者数）

(単位：人)

| 年度別    | 開館日数 | 利用者総数   | 一般      | 児童      |
|--------|------|---------|---------|---------|
| 平成29年度 | 288  | 23,018  | 18,738  | 4,280   |
|        |      | (2,178) | (1,153) | (1,025) |
| 30     | 289  | 23,258  | 18,809  | 4,449   |
|        |      | (1,941) | (1,125) | (816)   |
| 令和元年度  | 288  | 21,084  | 17,181  | 3,903   |
|        |      | (1,709) | (903)   | (806)   |
| 2      | 271  | 17,944  | 14,615  | 3,329   |
|        |      | (2,212) | (957)   | (1,255) |
| 3      | 289  | 18,208  | 14,806  | 3,402   |
|        |      | (2,016) | (937)   | (1,079) |

資料：釜石市立図書館

(注) ( ) 内は移動図書館で概数である。

(注) 「一般」には大学・短大生等、高校生、中学生を含む

(注) 「児童」には小学生、園児を含む

## 107 放送受信契約状況

各年度末現在

| 年別     | 放送受信契約数 | 衛星契約数(再掲) |
|--------|---------|-----------|
| 平成29年度 | 14,952  | 8,970     |
| 30     | 15,513  | 9,362     |
| 令和元年度  | 15,505  | 9,428     |
| 2      | 15,223  | 9,260     |
| 3      | 14,950  | 9,056     |

資料：日本放送協会「放送受信契約数統計要覧」

## 108 奨学資金貸付状況

(単位：千円、人)

| 年度別    | 予算総額   | 貸与額    | 貸与者数 |    |    |    |   |     |    |
|--------|--------|--------|------|----|----|----|---|-----|----|
|        |        |        | 総数   |    |    | 高校 |   | 大学等 |    |
|        |        |        | 計    | 男  | 女  | 男  | 女 | 男   | 女  |
| 平成29年度 | 13,422 | 8,094  | 17   | 9  | 8  | 1  | 1 | 8   | 7  |
| 30     | 7,152  | 7,152  | 14   | 8  | 6  | 1  | - | 7   | 6  |
| 令和元年度  | 9,996  | 9,996  | 20   | 11 | 9  | 1  | 1 | 10  | 8  |
| 2      | 10,760 | 10,404 | 20   | 8  | 12 | -  | 1 | 8   | 11 |
| 3      | 6,744  | 6,411  | 14   | 4  | 10 | -  | 2 | 4   | 8  |

資料：教育委員会事務局 総務課

## 109 釜石情報交流センターの利用状況

(単位：件、人)

| 年度別         | 総数     | 多目的<br>集会室 | ワーク<br>スペース | 会議室1  | 会議室2  | 市民<br>スタジオ |
|-------------|--------|------------|-------------|-------|-------|------------|
| 令和元年度<br>件数 | 825    | 214        | 206         | 173   | 137   | 95         |
| 利用人数        | 14,981 | 11,313     | 408         | 1,940 | 1,009 | 311        |
| 令和2年度<br>件数 | 422    | 120        | 93          | 104   | 72    | 33         |
| 利用人数        | 4,469  | 3,338      | 171         | 599   | 267   | 94         |
| 令和3年度<br>件数 | 592    | 147        | 159         | 129   | 101   | 56         |
| 利用人数        | 5,822  | 4,162      | 336         | 742   | 433   | 149        |

資料：商工観光課

(注)「多目的集会室」には、一般社団法人チームスマイルとの命名権契約により  
令和4年3月31日 まで「チームスマイル釜石P I T」と呼称が付いていた。  
令和4年4月1日以降は、「釜石P I T」として引き続き存続している。

110 市内公民館

令和4年3月31日現在

| 名 称          | 所 在 地      | 名 称        | 所 在 地      |
|--------------|------------|------------|------------|
| 釜石公民館        | 大町3-8-3    | 鶉住居公民館     | 鶉住居町2-901  |
| 平田公民館        | 平田町3-1000  | 鶉住居公民館仮宿分館 | 箱崎町4-50-2  |
| 中妻公民館        | 上中島町2-6-36 | 栗橋公民館      | 橋野町34-16-2 |
| 甲子公民館        | 甲子町10-255  | 栗橋公民館中村分館  | 橋野町7-74-3  |
| 甲子公民館砂子渡分館   | 甲子町4-29-5  | 栗橋公民館横内分館  | 橋野町26-44-3 |
| 小佐野公民館       | 小佐野町3-4-25 | 唐丹公民館      | 唐丹町字小白浜50  |
| 小佐野公民館野田団地分館 | 野田町5-28-3  |            |            |

資料:まちづくり課

111 公民館の利用状況

(単位:人)

| 年 度    | 釜石公民館  | 平田公民館 | 中妻公民館  | 甲子公民館  | 小佐野公民館 | 鶉住居公民館 | 栗橋公民館 | 唐丹公民館 |
|--------|--------|-------|--------|--------|--------|--------|-------|-------|
| 平成29年度 | 14,162 | -     | 10,034 | 11,149 | 27,025 | 5,645  | 1,696 | 5,306 |
| 30     | 13,122 | 3,856 | 11,381 | 11,844 | 25,347 | 8,963  | 4,368 | 6,414 |
| 令和元年度  | 9,212  | 4,732 | 8,075  | 8,938  | 24,642 | 9,624  | 3,270 | 5,155 |
| 2      | 5,054  | 3,259 | 6,806  | 6,140  | 16,421 | 6,829  | 3,126 | 4,326 |
| 3      | 5,158  | 2,913 | 8,299  | 6,129  | 14,904 | 6,747  | 2,136 | 4,168 |

資料:まちづくり課

(注) 平田公民館は平成30年4月に新庁舎開館

112 釜石市民ホールの利用状況

(単位:件、人)

| 年度別         | 総数     | ホールA   | ホールB  | ギャラリー | スタジオ<br>A・B・C | 和室<br>1・2 | その他施設 |
|-------------|--------|--------|-------|-------|---------------|-----------|-------|
| 令和2年度<br>件数 | 1,492  | 116    | 359   | 41    | 447           | 50        | 479   |
| 利用人数        | 37,552 | 12,897 | 8,119 | 5,403 | 2,292         | 1,154     | 7,687 |
| 令和3年度<br>件数 | 1,697  | 202    | 357   | 37    | 474           | 85        | 542   |
| 利用人数        | 44,502 | 18,602 | 9,308 | 4,627 | 3,393         | 410       | 8,162 |

資料:文化振興課



## 113 鉄の歴史館の入館状況

(単位：人)

| 年 別        | 総 数    | 小・中学生 | 高 校 生 | 一 般    |
|------------|--------|-------|-------|--------|
| 平成29年度 総 数 | 11,884 | 1,156 | 168   | 10,560 |
| 平成30年度 総 数 | 12,441 | 1,228 | 240   | 11,093 |
| 令和元年度 総 数  | 16,162 | 1,487 | 126   | 14,549 |
| 令和2年度 総 数  | 8,053  | 2,568 | 63    | 5,422  |
| 4月         | 123    | 5     | -     | 118    |
| 5月         | 80     | 4     | -     | 76     |
| 6月         | 328    | 34    | 3     | 291    |
| 7月         | 805    | 126   | 8     | 671    |
| 8月         | 997    | 140   | 16    | 841    |
| 9月         | 1,493  | 712   | 8     | 773    |
| 10月        | 1,643  | 886   | 1     | 756    |
| 11月        | 1,423  | 519   | 2     | 902    |
| 12月        | 327    | 23    | 16    | 288    |
| 1月         | 166    | 19    | -     | 147    |
| 2月         | 198    | 33    | 1     | 164    |
| 3月         | 470    | 67    | 8     | 395    |
| 令和3年度 総 数  | 8,073  | 2,421 | 156   | 5,496  |
| 4月         | 383    | 49    | 3     | 331    |
| 5月         | 853    | 117   | 12    | 724    |
| 6月         | 1,596  | 1,101 | 3     | 492    |
| 7月         | 899    | 206   | 61    | 632    |
| 8月         | 583    | 137   | 18    | 428    |
| 9月         | 176    | 22    | 1     | 153    |
| 10月        | 1,048  | 273   | -     | 775    |
| 11月        | 1,109  | 322   | -     | 787    |
| 12月        | 443    | 42    | 9     | 392    |
| 1月         | 296    | 58    | 2     | 236    |
| 2月         | 275    | 38    | 37    | 200    |
| 3月         | 412    | 56    | 10    | 346    |

資料：世界遺産課

## 114 体育施設の利用状況

(単位：人)

| 区 分          | 平成29年度 | 平成30年度 | 令和元年度  | 令和2年度  | 令和3年度  |
|--------------|--------|--------|--------|--------|--------|
| 釜石市民体育館      | -      | -      | 6,373  | 20,049 | 25,049 |
| 釜石鶴住居復興スタジアム | -      | 18,259 | 45,116 | 31,261 | 21,733 |
| 市営プール        | 38,131 | 29,841 | 31,696 | 24,360 | 27,501 |
| 昭和園クラブハウス    | 9,075  | 8,833  | 9,339  | 5,566  | 6,568  |
| 平田公園野球場      | 14,000 | 11,080 | 12,693 | 6,700  | 10,688 |
| 平田公園多目的グラウンド | -      | -      | -      | -      | -      |
| 平田公園クラブハウス   | 424    | 938    | 1,270  | 734    | 458    |
| 釜石市民弓道場      | 2,487  | 2,569  | 2,314  | 1,322  | 1,209  |
| 中妻体育館        | 7,505  | 6,238  | 6,488  | 6,778  | 8,460  |
| 釜石市球技場       | 49,902 | 50,513 | 47,091 | 49,208 | 48,666 |
| 釜石市球技場クラブハウス | 8,926  | 10,025 | 8,265  | 2,946  | 3,756  |

資料：スポーツ推進課

(注) 釜石市民体育館は令和元年12月開館

(注) 釜石鶴住居復興スタジアムは平成30年8月開場

(注) 平田公園多目的グラウンドは平成23年度から利用休止中

| 種別                   | 名称                               | 所在地・所有者・保存団体                    | 指定年月日             |             |
|----------------------|----------------------------------|---------------------------------|-------------------|-------------|
| <b>国指定文化財（3件）</b>    |                                  |                                 |                   |             |
| 史跡                   | 橋野高炉跡                            | 橋野町第2地割15                       | 釜石市               | 昭和32年6月3日   |
| 史跡                   | 屋形遺跡                             | 唐丹町字屋形                          | 釜石市外5名            | 令和3年3月26日   |
| 天然記念物                | 三貫島オオミズナギドリ及びビメクロウミツバメの繁殖地       | 箱崎町第4地割76                       | 釜石市               | 昭和10年12月24日 |
| <b>国登録有形文化財（1件）</b>  |                                  |                                 |                   |             |
| 建造物                  | 旧釜石鉱山事務所                         | 甲子町第1地割90-2                     | 釜石市               | 平成25年6月21日  |
| <b>岩手県指定文化財（6件）</b>  |                                  |                                 |                   |             |
| 歴史資料                 | 紙本 両鉄鉱山御山内並高炉之図(2巻)              | 大平町3丁目12-7(鉄の歴史館)               | 釜石市               | 昭和49年2月15日  |
| 工芸品                  | 刀 銘「新藤源義國」                       | 上中島町1丁目                         | 板澤利幸              | 昭和53年4月4日   |
| 歴史資料                 | 星座石と陸奥州気仙郡唐丹村測量之碑                | 唐丹町字大曾根233                      | 釜石市               | 昭和60年12月27日 |
| 史跡                   | 栗林銭座跡                            | 栗林町第24地割157-2                   | 砂子畑共正会外2名         | 昭和62年3月6日   |
| 美術工芸品                | 木造十一面観音立像                        | 鶴住居町第13地割(鶴住居観音堂)               | 小山士               | 平成24年11月13日 |
| 無形民俗文化財              | 南部藩壽松院年行司支配太神楽                   | 只越町                             | 南部藩壽松院年行司支配太神楽    | 平成25年4月5日   |
| <b>釜石市指定文化財（63件）</b> |                                  |                                 |                   |             |
| <b>《有形文化財》</b>       |                                  |                                 |                   |             |
| 考古資料                 | 徳治の碑                             | 大只越町1丁目1-1                      | 明峰山石応禪寺           | 昭和45年2月20日  |
| 彫刻                   | 聖観音銅像                            | 大只越町1丁目1-1                      | 明峰山石応禪寺           | 昭和45年2月20日  |
| 工芸品                  | 脇差 銘「奥羽南部栗林住神清照」                 | 中妻町1丁目                          | 澤田佳子              | 昭和53年11月28日 |
| 工芸品                  | 槍 銘「奥州南部神清照作」                    | 栗林町第11地割                        | 川崎喜代隆             | 昭和53年11月28日 |
| 工芸品                  | 懸仏                               | 野田町3丁目                          | 野田武則              | 昭和53年11月28日 |
| 工芸品                  | 細布                               | 平田町3丁目5                         | 久保知久              | 昭和53年11月28日 |
| 工芸品                  | 脇差 銘「應貫洞長章需盛岡住山内國多以巖鉄造之萬延元年二月日」  | 上中島町1丁目                         | 板澤永博              | 昭和55年3月28日  |
| 工芸品                  | 懸仏                               | 大町3丁目1-14                       | 観音寺               | 平成10年7月30日  |
| 工芸品                  | 懸仏                               | 大渡町3丁目                          | 鈴子陽一              | 平成10年7月30日  |
| 工芸品                  | 尾崎神社の鑄鉄製宝剣                       | 浜町3丁目23-27                      | 尾崎神社              | 平成24年11月28日 |
| 工芸品                  | 釜石製鐵所山神社扁額                       | 桜木町1丁目5-1                       | 日本製鉄株式会社 釜石地区     | 平成24年11月28日 |
| 工芸品                  | 本郷の半鐘                            | 唐丹町字大曾根125-18(本郷地区コミュニティ消防センター) | 本郷町内会             | 平成24年11月28日 |
| 工芸品                  | 尾崎神社鑄鉄製扁額                        | 浜町3丁目23-27                      | 尾崎神社              | 平成25年12月24日 |
| 工芸品                  | 懸仏鉄造聖観音坐像                        | 甲子町第14地割地内                      | 佐々木佳津子            | 平成25年12月24日 |
| 工芸品                  | 白牛頭天王神社鰐口                        | 橋野町第15地割                        | 及川重之助(釜石市教育委員会寄託) | 平成27年3月26日  |
| 工芸品                  | 仮宿三貫嶋神社鰐口                        | 鶴住居町第13地割79-2                   | 三貫嶋神社             | 令和2年2月25日   |
| 古文書                  | 南部領平田村山台領唐丹村境絵図(2幅)              | 平田町3丁目5                         | 久保知久              | 昭和53年11月28日 |
| 古文書                  | 釜石新道図                            | 鈴子町15番2(郷土資料館)                  | 明峰山石応禪寺           | 昭和53年11月28日 |
| 古文書                  | 文政十三年石応寺境内図及び幕末ころの釜石湊絵図(2幅)      | 大平町3丁目12-7(鉄の歴史館)               | 明峰山石応禪寺           | 昭和53年11月28日 |
| 古文書                  | 三浦命助関係資料(「三浦命助獄中記」、「三浦命助日記、同裏書」) | 栗林町第6地割                         | 三浦克俊              | 平成27年3月26日  |
| 書跡                   | 制礼(天和・明和・捨馬)                     | 栗林町第4地割                         | 小笠原清              | 昭和53年11月28日 |
| 書跡                   | 正一位尾崎大明神扁額                       | 浜町3丁目23-27                      | 尾崎神社              | 平成10年7月30日  |
| 書跡                   | 天照御祖神社奉納額三面(和歌・狂歌・俳句)            | 唐丹町字片岸30-1                      | 天照御祖神社            | 平成22年2月25日  |
| 書跡                   | 熊野神社俳句奉納額                        | 唐丹町字荒川86-3                      | 熊野神社              | 平成22年2月25日  |
| 歴史資料                 | 嘉遯翁遺愛碑                           | 唐丹町字大曾根237-2                    | 釜石市               | 昭和53年11月28日 |
| 建造物                  | アーチ橋梁(1号橋、2号橋)                   | 甲子町第14地割地内(1号橋)、同15地割内(2号橋)     | 釜石市               | 昭和55年3月28日  |
| 歴史資料                 | 大橋磁石岩絵図                          | 野田町3丁目                          | 野田武則              | 平成18年2月24日  |
| 歴史資料                 | 鮎供養碑                             | 両石町第3地割                         | 両石漁業振興協議会         | 令和3年3月25日   |

資料:文化振興課

| 種別                   | 名称              | 所在地・所有者・保存団体                  | 指定年月日            |             |
|----------------------|-----------------|-------------------------------|------------------|-------------|
| <b>《有形民俗文化財》</b>     |                 |                               |                  |             |
|                      | オシラサマ(慶長年紀)     | 甲子町第7地割                       | 金野伊勢次郎           | 昭和53年11月28日 |
|                      | オシラサマ(元和年紀)     | 箱崎町第3地割                       | 佐々木仁志            | 昭和53年11月28日 |
|                      | 鍛冶神掛図           | 大只越町1丁目                       | 山崎倫昭             | 平成18年2月24日  |
| <b>《無形民俗文化財》</b>     |                 |                               |                  |             |
| 民俗芸能                 | 丹内神楽            | 栗林町                           | 砂子畑共正会           | 昭和48年2月27日  |
| 民俗芸能                 | 常龍山御神楽          | 唐丹町                           | 常龍山御神楽保存会        | 昭和55年3月28日  |
| 民俗芸能                 | 沢田鹿踊            | 栗林町                           | 沢田新生会            | 昭和55年3月28日  |
| 民俗芸能                 | 釜石虎舞(片岸虎舞)      | 片岸町                           | 片岸虎舞保存会          | 平成10年7月30日  |
| 民俗芸能                 | 釜石虎舞(両石虎舞)      | 両石町                           | 両石虎舞保存会          | 平成10年7月30日  |
| 民俗芸能                 | 釜石虎舞(錦町虎舞)      | 浜町3丁目                         | 錦町青年会            | 平成10年7月30日  |
| 民俗芸能                 | 釜石虎舞(尾崎町虎舞)     | 浜町2丁目                         | 尾崎青友会            | 平成10年7月30日  |
| 民俗芸能                 | 小川鹿踊            | 甲子町15-37-1<br>(小川鹿踊会館)        | 小川鹿踊保存会          | 平成24年11月28日 |
| 民俗芸能                 | 釜石虎舞(鶴住居虎舞)     | 鶴住居町                          | 鶴住居青年会           | 平成24年11月28日 |
| 民俗芸能                 | 東前太神楽           | 東前町                           | 東前青年会            | 平成25年12月24日 |
| 民俗芸能                 | 本郷伊勢神楽          | 唐丹町字大曾根(本郷)                   | 本郷伊勢神楽           | 平成28年4月28日  |
| 民俗芸能                 | 砂子畑鹿踊           | 栗林町                           | 砂子畑鹿踊保存会         | 平成29年3月29日  |
| 民俗芸能                 | 神ノ沢鹿踊           | 鶴住居町                          | 新田神ノ沢町内会         | 平成29年3月29日  |
| <b>《史蹟・名勝・天然記念物》</b> |                 |                               |                  |             |
| 史蹟                   | 女坂石の証文          | 大字釜石第16地割131                  | 嬉石共有会            | 昭和53年11月28日 |
| 史蹟                   | 児島大梅の句碑         | 橋野町第21地割7-7                   | 小笠原鬼子雄           | 昭和53年11月28日 |
| 史蹟                   | 本郷御番所跡          | 唐丹町字本郷108                     | 小池テル子            | 昭和53年11月28日 |
| 史蹟                   | 平田御番所跡          | 大字平田第3地割13                    | 石田雅人             | 昭和53年11月28日 |
| 史蹟                   | 石塚峠の藩境印杭        | 唐丹町字大曾根86                     | 釜石市              | 昭和62年3月27日  |
| 史蹟                   | 牧庵鞭牛隠居屋敷跡       | 橋野町第34地割46-1                  | 鶏石山林宗寺           | 平成元年4月27日   |
| 史蹟                   | 石塚峠の七里塚         | 唐丹町字大曾根32、33、36               | 千葉茂、葛西登、小池善弥     | 平成7年3月30日   |
| 史蹟                   | 女坂の一里塚          | 大字平田第3地割60-1                  | 久保省一郎            | 平成7年3月30日   |
| 史蹟                   | 定内の一里塚          | 野田町1丁目3-14                    | 野田タツエ            | 平成7年3月30日   |
| 史蹟                   | 釜石鉱山山中製鐵所栗橋分工場跡 | 橋野町第39地割                      | 橋野町振興協議会         | 平成25年12月24日 |
| 名勝                   | 瀧澤神社奥の院と沢松川     | 橋野町第32地割135、<br>第39地割49及び周辺河川 | 菊池ヨシエ、沢共有林組合、釜石市 | 平成19年3月29日  |
| 天然記念物                | 和山のシナノキ         | 橋野町第14地割16                    | 栗橋牧野農業協同組合       | 昭和44年8月22日  |
| 天然記念物                | 古里の御神楽スギ        | 橋野町第27地割40                    | 小笠原季雄            | 昭和44年8月22日  |
| 天然記念物                | 明神かつら           | 栗林町第19地割86                    | 藤原信孝             | 昭和48年2月27日  |
| 天然記念物                | 外山のエゾエノキ        | 鶴住居町第30地割33                   | 岩手県              | 昭和62年3月27日  |
| 天然記念物                | 峠のスギ(1対)        | 大字平田第9地割                      | 佐々木益雄・佐々木勇一      | 平成16年1月27日  |
| 天然記念物                | 上栗林のサクラ         | 栗林町第4地割内                      | 小笠原清             | 平成19年3月29日  |
| 天然記念物                | 箱崎神社境内林         | 箱崎町第7地割内                      | 花輪宗嗣             | 平成23年2月24日  |
| 天然記念物                | 女遊部のトチノキ        | 両石町第4地割内(女遊部)                 | 釜石市両石財産区         | 令和3年3月25日   |

資料:文化振興課

..... (このページは白紙です) .....

# X V 保健衛生

116 医療機関及び従事者数

| 区分         | 施設数 | 病床数   | 医師 | 歯科<br>医師 | 薬剤師 | 保健師 | 看護師 | 助産師 | 准<br>看護師 | 歯科<br>衛生士 | 歯科<br>技工士 |
|------------|-----|-------|----|----------|-----|-----|-----|-----|----------|-----------|-----------|
| 令和2年<br>総数 | 43  | 1,000 | 60 | 27       | 87  | 41  | 558 | 16  | 128      | 23        | 14        |
| 病院         | 6   | 979   | 38 | -        | 23  | 1   | 434 | 15  | 54       | 1         | -         |
| 診療所        | 18  | 21    | 20 | -        | -   | -   | 34  | -   | 24       | -         | -         |
| 歯科         | 19  | -     | -  | 26       | -   | -   | 1   | -   | -        | 20        | 7         |
| その他        | -   | -     | 2  | 1        | 64  | 40  | 89  | 1   | 50       | 2         | 7         |
| 令和3年<br>総数 | 43  | 1,000 | 60 | 27       | 87  | 41  | 558 | 16  | 128      | 23        | 14        |
| 病院         | 6   | 979   | 38 | -        | 23  | 1   | 434 | 15  | 54       | 1         | -         |
| 診療所        | 18  | 21    | 20 | -        | -   | -   | 34  | -   | 24       | -         | -         |
| 歯科         | 19  | -     | -  | 26       | -   | -   | 1   | -   | -        | 20        | 7         |
| その他        | -   | -     | 2  | 1        | 64  | 40  | 89  | 1   | 50       | 2         | 7         |

資料：釜石保健所

施設数、病床数：令和2年医療施設調査（特養等除く、10月1日現在）、医療施設動態調査

医師数、歯科医師数、薬剤師数：令和2年医師・歯科医師・薬剤師統計（12月31日現在、隔年実施）

保健師数、助産師数、看護師数、准看護師数、歯科衛生士数、歯科技工士数：令和2年保健師等業務従事者届（12月31日現在、隔年実施）

117 合計特殊出生率の推移

(単位：人)

| 年別    | 釜石市  | 岩手県  | 全国   |
|-------|------|------|------|
| 平成29年 | 1.66 | 1.47 | 1.43 |
| 30    | 1.63 | 1.41 | 1.42 |
| 令和元年  | 1.62 | 1.35 | 1.36 |
| 2     | 1.48 | 1.33 | 1.34 |
| 3     | 1.50 | 1.30 | 1.30 |

資料：市については「保健福祉年報」（過去5年間の平均値）

全国・岩手県については、人口動態統計確定数の概況

## 118 胃ガン検診

(単位：人)

| 年度別    | 申込者数  | 受検者数  | 受検率  | 検診結果          |        |                |        |                |       |                |       |
|--------|-------|-------|------|---------------|--------|----------------|--------|----------------|-------|----------------|-------|
|        |       |       |      | 異常なし<br>(構成比) |        | 要経過観察<br>(構成比) |        | 要胃カメラ<br>(構成比) |       | 要精密検査<br>(構成比) |       |
| 平成29年度 | 4,373 | 2,176 | 49.8 | 1,371         | (63.0) | 668            | (30.7) | 130            | (6.0) | 7              | (0.3) |
| 30     | 3,987 | 2,010 | 50.4 | 1,229         | (61.1) | 688            | (34.2) | 92             | (4.6) | 1              | (0.0) |
| 令和元年度  | 3,770 | 1,877 | 49.8 | 1,165         | (62.1) | 643            | (34.3) | 67             | (3.6) | 2              | (0.1) |
| 2      | 3,657 | 1,897 | 51.9 | 1,095         | (57.7) | 731            | (38.5) | 71             | (3.7) | -              | -     |
| 3      | 3,287 | 1,757 | 53.5 | 1,237         | (70.4) | 436            | (24.8) | 76             | (4.3) | 8              | (0.5) |

資料：健康推進課

(注) 検診結果の( )内は、受検者数に対する割合。

## 119 大腸ガン検診

(単位：人、%)

| 年度別    | 申込者数  | 受検者数  | 受検率  | 検診結果          |        |                |       |
|--------|-------|-------|------|---------------|--------|----------------|-------|
|        |       |       |      | 異常なし<br>(構成比) |        | 要精密検査<br>(構成比) |       |
| 平成29年度 | 5,693 | 3,959 | 69.5 | 3,742         | (94.5) | 217            | (5.5) |
| 30     | 5,433 | 3,773 | 69.4 | 3,542         | (93.9) | 231            | (6.1) |
| 令和元年度  | 5,260 | 3,722 | 70.8 | 3,518         | (94.5) | 204            | (5.5) |
| 2      | 5,224 | 3,962 | 75.8 | 3,707         | (93.6) | 255            | (6.4) |
| 3      | 4,883 | 3,562 | 72.9 | 3,360         | (94.3) | 202            | (5.7) |

資料：健康推進課

(注) 検診結果の( )内は、受検者数に対する割合。

## 120 肺ガン検診

(単位：人、%)

| 年度別    | 申込者数  | 受検者数  | 受検率  | 検診結果          |        |                |       |
|--------|-------|-------|------|---------------|--------|----------------|-------|
|        |       |       |      | 異常なし<br>(構成比) |        | 要精密検査<br>(構成比) |       |
| 平成29年度 | 5,279 | 3,448 | 65.3 | 3,304         | (95.8) | 144            | (4.2) |
| 30     | 4,783 | 3,195 | 66.8 | 3,073         | (96.2) | 122            | (3.8) |
| 令和元年度  | 4,747 | 3,261 | 68.7 | 3,163         | (97.0) | 98             | (3.0) |
| 2      | 4,687 | 2,620 | 55.9 | 2,525         | (96.4) | 95             | (3.6) |
| 3      | 4,234 | 3,023 | 71.4 | 2,919         | (96.6) | 104            | (3.4) |

資料：健康推進課

(注) 検診結果の( )内は、受検者数に対する割合。

## 121 子宮ガン検診

(単位：人、%)

| 年度別    | 申込者数  | 受検者数  | 受検率  | 検診結果          |        |                |       |              |        |               |       |
|--------|-------|-------|------|---------------|--------|----------------|-------|--------------|--------|---------------|-------|
|        |       |       |      | 異常なし<br>(構成比) |        | 要精密検査<br>(構成比) |       | 要治療<br>(構成比) |        | 要再検査<br>(構成比) |       |
| 平成29年度 | 2,477 | 1,406 | 56.8 | 1,107         | (78.7) | 81             | (5.8) | 214          | (15.2) | 4             | (0.3) |
| 30     | 2,465 | 1,563 | 63.4 | 1,286         | (82.3) | 75             | (4.8) | 195          | (12.5) | 7             | (0.4) |
| 令和元年度  | 2,179 | 1,393 | 63.9 | 1,108         | (79.5) | 62             | (4.5) | 206          | (14.8) | 17            | (1.2) |
| 2      | 2,189 | 1,348 | 61.6 | 1,039         | (77.1) | 112            | (8.3) | 184          | (13.6) | 13            | (1.0) |
| 3      | 1,905 | 1,116 | 58.6 | 879           | (78.8) | 59             | (5.3) | 161          | (14.4) | 17            | (1.5) |

資料：健康推進課

(注) 検診結果の( )内は、受検者数に対する割合。

## 122 乳ガン検診

(単位：人、%)

| 年度別    | 申込者数  | 受検者数  | 受検率  | 検診結果          |        |                |       |
|--------|-------|-------|------|---------------|--------|----------------|-------|
|        |       |       |      | 異常なし<br>(構成比) |        | 要精密検査<br>(構成比) |       |
| 平成29年度 | 2,195 | 1,412 | 64.3 | 1,391         | (98.5) | 21             | (1.5) |
| 30     | 2,393 | 1,714 | 71.6 | 1,681         | (98.1) | 33             | (1.9) |
| 令和元年度  | 2,027 | 1,441 | 71.1 | 1,419         | (98.5) | 22             | (1.5) |
| 2      | 2,243 | 1,406 | 62.7 | 1,375         | (97.8) | 31             | (2.2) |
| 3      | 1,926 | 1,366 | 70.9 | 1,343         | (98.3) | 23             | (1.7) |

資料：健康推進課

(注) 検診結果の( )内は、受検者数に対する割合。

## 123 特定健康診査

(単位：人、%)

| 年度別    | 対象者数  | 受診者数  | 受診率  | 特定保健指導 |      |      |      |
|--------|-------|-------|------|--------|------|------|------|
|        |       |       |      | 対象者    | 利用者数 | 実施者数 | 実施率  |
| 平成29年度 | 6,108 | 2,202 | 36.1 | 359    | 36   | 35   | 9.7  |
| 30     | 5,776 | 2,236 | 38.7 | 355    | 34   | 34   | 9.6  |
| 令和元年度  | 5,610 | 2,081 | 37.1 | 259    | 42   | 42   | 16.2 |
| 2      | 5,547 | 1,589 | 28.6 | 245    | -    | -    | -    |
| 3      | 5,374 | 1,843 | 34.3 | 236    | 26   | 26   | 11.0 |

資料：市民課



124 火葬取扱件数

| 年度別    | 総数  | 市内  |     |     |     | 市外 |    |     |     |
|--------|-----|-----|-----|-----|-----|----|----|-----|-----|
|        |     | 総数  | 死体  | 死胎児 | その他 | 総数 | 死体 | 死胎児 | その他 |
| 平成29年度 | 615 | 563 | 552 | 3   | 8   | 52 | 49 | -   | 3   |
| 30     | 646 | 600 | 590 | 3   | 7   | 46 | 43 | 1   | 2   |
| 令和元年度  | 660 | 614 | 602 | 2   | 10  | 46 | -  | -   | -   |
| 2      | 637 | 598 | 589 | 4   | 5   | 39 | 39 | -   | -   |
| 3      | 656 | 625 | 615 | 4   | 6   | 31 | 30 | -   | 1   |

資料:生活環境課

125 主要死因別死亡数

| 年別    | 総数  | 結核 | 悪性<br>新生物 | 糖尿病 | 高血圧<br>性疾患 | 心疾患 | 脳血管<br>疾患 | 大動脈<br>瘤及び<br>解離 |
|-------|-----|----|-----------|-----|------------|-----|-----------|------------------|
| 平成28年 | 630 | -  | 165       | 9   | 4          | 88  | 62        | 10               |
| 29    | 594 | -  | 165       | 8   | 5          | 89  | 79        | 5                |
| 30    | 616 | -  | 178       | 4   | 8          | 93  | 71        | 7                |
| 令和元年  | 638 | -  | 175       | 5   | 10         | 95  | 73        | 13               |
| 2     | 603 | -  | 152       | 8   | 9          | 83  | 78        | 7                |

| 年別    | 肺炎 | 慢性閉<br>塞性肺<br>疾患 | 喘息 | 肝疾患 | 腎不全 | 老衰 | 不慮の<br>事故 | 自殺 | その他 |
|-------|----|------------------|----|-----|-----|----|-----------|----|-----|
| 平成28年 | 58 | 14               | -  | 7   | 15  | 80 | 14        | 7  | 97  |
| 29    | 33 | 11               | -  | 1   | 12  | 69 | 14        | 5  | 98  |
| 30    | 37 | 15               | 1  | 2   | 22  | 71 | 8         | 5  | 94  |
| 令和元年  | 38 | 8                | 1  | 10  | 10  | 81 | 11        | 8  | 100 |
| 2     | 32 | 8                | 1  | -   | 12  | 77 | 12        | 8  | 116 |

資料:健康推進課 (保健福祉年報)

126 狂犬病予防事業

| 年度別    | 登録頭数 | 予防注<br>射実施<br>数 | 徘徊犬<br>の抑留<br>頭数 | 所有権<br>放棄<br>頭数 | 返還頭数 | 処分合<br>計頭数 |
|--------|------|-----------------|------------------|-----------------|------|------------|
| 平成29年度 | 76   | 1,097           | 1                | -               | 1    | -          |
| 30     | 76   | 1,074           | -                | 6               | 2    | -          |
| 令和元年度  | 74   | 1,019           | 1                | 4               | 1    | -          |
| 2      | 49   | 985             | 2                | -               | 2    | -          |
| 3      | 40   | 950             | -                | -               | -    | -          |

資料:生活環境課

127 塵芥処理状況

(単位：トン)

| 年度別    | 総収集量   | 焼却量    | 埋立量 | 資源回収  | 1日平均処理量 | 集塵ダスト等 |
|--------|--------|--------|-----|-------|---------|--------|
| 平成29年度 | 14,401 | 12,718 | -   | 1,684 | 37      | 583    |
| 30     | 14,088 | 12,432 | -   | 1,657 | 37      | 578    |
| 令和元年度  | 13,452 | 11,947 | -   | 1,505 | 38      | 581    |
| 2      | 12,715 | 11,313 | -   | 1,401 | 33      | 540    |
| 3      | 12,502 | 11,158 | -   | 1,344 | 33      | 591    |

資料：生活環境課

(注) 一日平均処理量は、焼却量を稼働日数で割ったものである。

128 し尿処理状況

(単位：kl)

| 年度別    | 総収集量   | し尿     | 浄化槽汚泥 |
|--------|--------|--------|-------|
| 平成29年度 | 15,828 | 10,992 | 4,836 |
| 30     | 15,194 | 10,369 | 4,825 |
| 令和元年度  | 14,764 | 9,927  | 4,837 |
| 2      | 14,461 | 9,462  | 4,999 |
| 3      | 12,673 | 9,074  | 3,599 |

資料：釜石大槌地区行政事務組合事務局総務課（釜石・大槌汚泥再生処理センター）

129 旅館、理容所、美容所等施設

| 年度別    | 旅館 | 興行場 | 公衆浴場 | 理容所 | 美容所 | クリーニング所 | し尿浄化槽 | し尿処理施設 |
|--------|----|-----|------|-----|-----|---------|-------|--------|
| 平成29年度 | 29 | 1   | 7    | 60  | 106 | 44      | 1,793 | 3      |
| 30     | 30 | 1   | 7    | 59  | 105 | 44      | 1,839 | 1      |
| 令和元年度  | 33 | 1   | 6    | 59  | 104 | 31      | 1,795 | 1      |
| 2      | 30 | 1   | 7    | 49  | 100 | 27      | 1,736 | 1      |
| 3      | 31 | 1   | 7    | 48  | 91  | 26      | 1,736 | 1      |

| 年度別    | 産業廃棄物処理施設 | 一般廃棄物処理施設 | 水道法適用水道 | 簡易水道 | 専用水道 | 簡易専用水道 | その他の水道 | 墓地納骨堂 | 火葬場 |
|--------|-----------|-----------|---------|------|------|--------|--------|-------|-----|
| 平成29年度 | 8         | 5         | 1       | -    | 4    | 49     | 1      | 68    | 1   |
| 30     | 8         | 2         | 1       | -    | 4    | 49     | 1      | 68    | 1   |
| 令和元年度  | 8         | 2         | 1       | -    | 4    | 51     | 1      | 68    | 1   |
| 2      | 7         | 2         | 1       | -    | 4    | 77     | 1      | 67    | 1   |
| 3      | 8         | 2         | 1       | -    | 4    | 77     | 1      | 67    | 1   |

資料：釜石保健所 生活環境課 水道事業所

(注) 産業廃棄物処理は、「中間処理」及び「最終処分」を行う施設の総数

(注) ごみ処理施設は、一般廃棄物を処理する施設の総数

130 公害苦情等発生状況

| 年度別    | 総数 | 大気汚染 | 水質汚濁 | 騒音・振動 | 悪臭 | その他 |
|--------|----|------|------|-------|----|-----|
| 平成29年度 | 2  | -    | -    | 1     | 1  | -   |
| 30     | 4  | -    | 2    | -     | 2  | -   |
| 令和元年度  | 7  | -    | -    | 3     | 4  | -   |
| 2      | 13 | -    | 4    | 2     | 6  | 1   |
| 3      | 5  | -    | 1    | 1     | 3  | -   |

資料：生活環境課

# XVI 消防 · 公安

131 消防設備機械現有力

各年度末現在

| 年度別    | 総数     | 普通ポンプ自動車 | 化学消防車 | 梯子車  | 水槽車  | 救急車  | 救助工作車 | 水難車  | 指揮車  | 広報車  | 各年度末現在     |       |         |
|--------|--------|----------|-------|------|------|------|-------|------|------|------|------------|-------|---------|
|        |        |          |       |      |      |      |       |      |      |      | 可搬動力ポンプ積載車 | その他車輛 | 可搬動力ポンプ |
| 平成29年度 | 83(21) | 24(3)    | 1(1)  | 1(1) | 1(1) | 3(3) | 1(1)  | 1(1) | 3(2) | 3(1) | 17         | 4(4)  | 24(3)   |
| 30     | 83(21) | 24(3)    | 1(1)  | 1(1) | 1(1) | 3(3) | 1(1)  | 1(1) | 3(2) | 3(1) | 17         | 4(4)  | 24(3)   |
| 令和元年度  | 83(21) | 24(3)    | 1(1)  | 1(1) | 1(1) | 3(3) | 1(1)  | 1(1) | 3(2) | 3(1) | 17         | 4(4)  | 24(3)   |
| 2      | 83(21) | 24(3)    | 1(1)  | 1(1) | 1(1) | 3(3) | 1(1)  | 1(1) | 3(2) | 3(1) | 17         | 4(4)  | 24(3)   |
| 3      | 84(20) | 24(3)    | 1(1)  | 1(1) | 1(1) | 3(3) | 1(1)  | 1(1) | 3(2) | 3(1) | 17         | 5(3)  | 24(3)   |

資料:釜石大槌地区行政事務組合 消防本部

(注) ( ) は、釜石大槌地区行政事務組合消防本部及び釜石消防署現有分の再掲である。

132 火災件数及び被害状況

| 年 別   | 火 災 種 別(件) |     |         |    |     |    |         |    |    |      |
|-------|------------|-----|---------|----|-----|----|---------|----|----|------|
|       | 総数         | 建 物 | 罹 災 棟 数 |    |     |    | 罹 災 世 帯 |    |    | 罹災人員 |
|       |            |     | 全焼      | 半焼 | 部分焼 | ぼや | 全損      | 半損 | 小損 |      |
| 平成29年 | 13         | 5   | 2       | -  | 3   | 7  | 1       | -  | 3  | 12   |
| 30    | 13         | 8   | 4       | 2  | 3   | 5  | 2       | 2  | 5  | 22   |
| 令和元年  | 9          | 5   | 5       | -  | 2   | 3  | 2       | -  | 2  | 6    |
| 2     | 12         | 11  | 3       | -  | 9   | 5  | 2       | 1  | 8  | 23   |
| 3     | 5          | 4   | 1       | -  | -   | 3  | -       | -  | 3  | 9    |

| 年 別   | 火 災 種 別(件) |    |    |     |     | 死 傷 者 |      | 焼 損 面 積             |     |        |
|-------|------------|----|----|-----|-----|-------|------|---------------------|-----|--------|
|       | 林野         | 車両 | 船舶 | 航空機 | その他 | 死者    | 傷者   | 建物(m <sup>2</sup> ) |     | 林野(a)  |
|       |            |    |    |     |     |       |      | 床面積                 | 表面積 |        |
| 平成29年 | 3          | 2  | -  | -   | 3   | 1     | -    | 130                 | 16  | 41,569 |
| 30    | -          | 1  | -  | -   | 4   | 1(1)  | 1(1) | 258                 | 4   | -      |
| 令和元年  | 1          | 1  | -  | -   | 2   | 2(1)  | 2(2) | 296                 | 4   | 2      |
| 2     | -          | -  | -  | -   | 1   | 1     | -    | 426                 | 17  | -      |
| 3     | -          | -  | -  | -   | 1   | -     | 1    | 462                 | -   | -      |

| 年 別   | 損 害 見 積 額(千円) |        |        |        |     |         |     |    |     |     |
|-------|---------------|--------|--------|--------|-----|---------|-----|----|-----|-----|
|       | 総 額           | 建 物    |        |        |     | 林野      | 車両  | 船舶 | 航空機 | その他 |
|       |               | 計      | 建物     | 収容物    | その他 |         |     |    |     |     |
| 平成29年 | 761,020       | 8,563  | 6,528  | 2,015  | 20  | 751,549 | 466 | -  | -   | 442 |
| 30    | 22,556        | 22,171 | 11,454 | 10,717 | -   | -       | 130 | -  | -   | 255 |
| 令和元年  | 9,944         | 9,645  | 9,079  | 566    | -   | 95      | 57  | -  | -   | 147 |
| 2     | 36,131        | 35,856 | 32,739 | 3,117  | -   | -       | 255 | -  | -   | 20  |
| 3     | 91,186        | 91,186 | 81,017 | 10,169 | -   | -       | -   | -  | -   | -   |

資料:釜石大槌地区行政事務組合 消防本部

(注) 死傷者の ( ) 内は、建物火災に関する死傷者数の再掲である。

133 原因別火災発生件数

| 原因別       | 平成29年     | 平成30年     | 令和元年     | 令和2年      | 令和3年     |
|-----------|-----------|-----------|----------|-----------|----------|
| <b>総数</b> | <b>13</b> | <b>13</b> | <b>9</b> | <b>12</b> | <b>5</b> |
| たばこ       | 2         | 2         | 1        | 3         | 1        |
| こんろ       | 1         | 2         | -        | -         | 1        |
| かまど       | -         | -         | -        | -         | -        |
| 風呂かまど     | -         | -         | -        | -         | -        |
| 炉         | -         | -         | -        | -         | -        |
| 焼却炉       | -         | -         | -        | -         | -        |
| ストーブ      | -         | 2         | -        | 1         | -        |
| こたつ       | -         | -         | -        | -         | -        |
| ボイラー      | -         | -         | -        | -         | -        |
| 煙突・煙道     | 1         | -         | -        | -         | -        |
| 排気管       | -         | 1         | -        | -         | -        |
| 電気機器      | -         | -         | -        | -         | -        |
| 電気装置      | 1         | -         | -        | -         | -        |
| 電灯・電話等の配線 | -         | -         | -        | -         | 2        |
| 内燃機関      | -         | -         | -        | -         | -        |
| 配線機具      | -         | -         | -        | 2         | -        |
| 火あそび      | -         | -         | -        | -         | -        |
| マッチ・ライター  | -         | -         | -        | -         | -        |
| たき火       | -         | -         | -        | -         | -        |
| 溶接機・溶断機   | -         | -         | -        | -         | -        |
| 灯火        | -         | -         | -        | 1         | -        |
| 衝突の火花     | -         | -         | -        | -         | -        |
| 取灰        | -         | -         | -        | -         | -        |
| 火入れ       | 1         | 1         | -        | -         | -        |
| 放火        | -         | 1         | 2        | 3         | -        |
| 放火の疑い     | -         | 1         | -        | 1         | -        |
| その他       | 3         | 3         | 2        | -         | -        |
| 逆火        | -         | -         | -        | -         | -        |
| 不明、調査中    | 4         | -         | 4        | 1         | 1        |

資料:釜石大槌地区行政事務組合 消防本部

134 救急出動状況

| 区 別      |             | 令和2年  |    |      |    |    |      |      |      |    |      |     |       |      |      |        |     |
|----------|-------------|-------|----|------|----|----|------|------|------|----|------|-----|-------|------|------|--------|-----|
|          |             | 計     | 火災 | 自然災害 | 水難 | 交通 | 労働災害 | 運動競技 | 一般負傷 | 加害 | 自損行為 | 急病  | そ の 他 |      |      |        |     |
|          |             |       |    |      |    |    |      |      |      |    |      |     | 小計    | 転院搬送 | 医師搬送 | 資器材等搬送 | その他 |
| <b>計</b> | <b>出動件数</b> | 1,382 | 5  | 4    | 4  | 33 | 11   | 8    | 182  | 1  | 13   | 958 | 163   | 158  | -    | -      | 5   |
|          | <b>搬送件数</b> | 1,316 | -  | 4    | 2  | 31 | 11   | 8    | 171  | -  | 8    | 924 | 157   | 157  | -    | -      | -   |
|          | <b>搬送人員</b> | 1,317 | -  | 4    | 2  | 31 | 11   | 8    | 172  | -  | 8    | 924 | 157   | 157  | -    | -      | -   |
| 1月       | 出動件数        | 142   | 1  | -    | -  | 2  | 1    | -    | 17   | -  | 1    | 97  | 23    | 22   | -    | -      | 1   |
|          | 搬送件数        | 136   | -  | -    | -  | 1  | 1    | -    | 17   | -  | 1    | 94  | 22    | 22   | -    | -      | -   |
|          | 搬送人員        | 136   | -  | -    | -  | 1  | 1    | -    | 17   | -  | 1    | 94  | 22    | 22   | -    | -      | -   |
| 2        | 出動件数        | 127   | -  | -    | -  | 6  | 1    | -    | 12   | -  | 3    | 85  | 20    | 20   | -    | -      | -   |
|          | 搬送件数        | 120   | -  | -    | -  | 5  | 1    | -    | 12   | -  | 2    | 80  | 20    | 20   | -    | -      | -   |
|          | 搬送人員        | 120   | -  | -    | -  | 5  | 1    | -    | 12   | -  | 2    | 80  | 20    | 20   | -    | -      | -   |
| 3        | 出動件数        | 104   | 1  | 4    | -  | 3  | -    | -    | 12   | -  | 2    | 67  | 15    | 15   | -    | -      | -   |
|          | 搬送件数        | 101   | -  | 4    | -  | 3  | -    | -    | 11   | -  | 1    | 67  | 15    | 15   | -    | -      | -   |
|          | 搬送人員        | 101   | -  | 4    | -  | 3  | -    | -    | 11   | -  | 1    | 67  | 15    | 15   | -    | -      | -   |
| 4        | 出動件数        | 107   | 1  | -    | -  | 1  | 1    | -    | 10   | -  | 1    | 84  | 9     | 8    | -    | -      | 1   |
|          | 搬送件数        | 101   | -  | -    | -  | 1  | 1    | -    | 10   | -  | -    | 81  | 8     | 8    | -    | -      | -   |
|          | 搬送人員        | 101   | -  | -    | -  | 1  | 1    | -    | 10   | -  | -    | 81  | 8     | 8    | -    | -      | -   |
| 5        | 出動件数        | 97    | -  | -    | 1  | 1  | 2    | -    | 16   | -  | 1    | 68  | 8     | 8    | -    | -      | -   |
|          | 搬送件数        | 91    | -  | -    | -  | 1  | 2    | -    | 16   | -  | 1    | 63  | 8     | 8    | -    | -      | -   |
|          | 搬送人員        | 92    | -  | -    | -  | 1  | 2    | -    | 17   | -  | 1    | 63  | 8     | 8    | -    | -      | -   |
| 6        | 出動件数        | 106   | -  | -    | -  | 2  | 1    | -    | 16   | -  | -    | 75  | 12    | 12   | -    | -      | -   |
|          | 搬送件数        | 101   | -  | -    | -  | 2  | 1    | -    | 16   | -  | -    | 71  | 11    | 11   | -    | -      | -   |
|          | 搬送人員        | 101   | -  | -    | -  | 2  | 1    | -    | 16   | -  | -    | 71  | 11    | 11   | -    | -      | -   |
| 7        | 出動件数        | 96    | -  | -    | 1  | 2  | 1    | -    | 12   | 1  | 1    | 65  | 13    | 12   | -    | -      | 1   |
|          | 搬送件数        | 92    | -  | -    | -  | 2  | 1    | -    | 12   | -  | -    | 65  | 12    | 12   | -    | -      | -   |
|          | 搬送人員        | 92    | -  | -    | -  | 2  | 1    | -    | 12   | -  | -    | 65  | 12    | 12   | -    | -      | -   |
| 8        | 出動件数        | 137   | 1  | -    | -  | 2  | -    | 5    | 27   | -  | 2    | 89  | 11    | 11   | -    | -      | -   |
|          | 搬送件数        | 133   | -  | -    | -  | 2  | -    | 5    | 24   | -  | 2    | 89  | 11    | 11   | -    | -      | -   |
|          | 搬送人員        | 133   | -  | -    | -  | 2  | -    | 5    | 24   | -  | 2    | 89  | 11    | 11   | -    | -      | -   |
| 9        | 出動件数        | 105   | -  | -    | -  | 3  | -    | 1    | 16   | -  | 1    | 71  | 13    | 12   | -    | -      | 1   |
|          | 搬送件数        | 100   | -  | -    | -  | 3  | -    | 1    | 14   | -  | 1    | 69  | 12    | 12   | -    | -      | -   |
|          | 搬送人員        | 100   | -  | -    | -  | 3  | -    | 1    | 14   | -  | 1    | 69  | 12    | 12   | -    | -      | -   |
| 10       | 出動件数        | 122   | -  | -    | 1  | 3  | 2    | 2    | 14   | -  | -    | 86  | 14    | 14   | -    | -      | -   |
|          | 搬送件数        | 115   | -  | -    | 1  | 3  | 2    | 2    | 12   | -  | -    | 81  | 14    | 14   | -    | -      | -   |
|          | 搬送人員        | 115   | -  | -    | 1  | 3  | 2    | 2    | 12   | -  | -    | 81  | 14    | 14   | -    | -      | -   |
| 11       | 出動件数        | 109   | -  | -    | 1  | 5  | -    | -    | 16   | -  | -    | 80  | 7     | 6    | -    | -      | 1   |
|          | 搬送件数        | 102   | -  | -    | 1  | 5  | -    | -    | 14   | -  | -    | 76  | 6     | 6    | -    | -      | -   |
|          | 搬送人員        | 102   | -  | -    | 1  | 5  | -    | -    | 14   | -  | -    | 76  | 6     | 6    | -    | -      | -   |
| 12       | 出動件数        | 130   | 1  | -    | -  | 3  | 2    | -    | 14   | -  | 1    | 91  | 18    | 18   | -    | -      | -   |
|          | 搬送件数        | 124   | -  | -    | -  | 3  | 2    | -    | 13   | -  | -    | 88  | 18    | 18   | -    | -      | -   |
|          | 搬送人員        | 124   | -  | -    | -  | 3  | 2    | -    | 13   | -  | -    | 88  | 18    | 18   | -    | -      | -   |

資料：釜石大槌地区行政事務組合 消防本部

## 134 救急出動状況(その2)

| 区 別    |      | 令和3年  |    |          |    |    |          |          |          |    |          |     |       |      |      |        |     |
|--------|------|-------|----|----------|----|----|----------|----------|----------|----|----------|-----|-------|------|------|--------|-----|
|        |      | 計     | 火災 | 自然<br>災害 | 水難 | 交通 | 労働<br>災害 | 運動<br>競技 | 一般<br>負傷 | 加害 | 自損<br>行為 | 急病  | そ の 他 |      |      |        |     |
|        |      |       |    |          |    |    |          |          |          |    |          |     | 小計    | 転院搬送 | 医師搬送 | 資器材等搬送 | その他 |
| 計      | 出動件数 | 1,490 | 3  | -        | 3  | 50 | 13       | 1        | 179      | 2  | 16       | 994 | 229   | 225  | -    | -      | 4   |
|        | 搬送件数 | 1,444 | 1  | -        | 2  | 46 | 13       | 1        | 174      | 2  | 14       | 965 | 226   | 225  | -    | -      | 1   |
|        | 搬送人員 | 1,446 | 1  | -        | 2  | 48 | 13       | 1        | 174      | 2  | 14       | 965 | 226   | 225  | -    | -      | 1   |
| 1<br>月 | 出動件数 | 128   | -  | -        | -  | 1  | -        | -        | 22       | 1  | 1        | 86  | 17    | 16   | -    | -      | 1   |
|        | 搬送件数 | 120   | -  | -        | -  | -  | -        | -        | 21       | 1  | 1        | 80  | 17    | 16   | -    | -      | 1   |
|        | 搬送人員 | 120   | -  | -        | -  | -  | -        | -        | 21       | 1  | 1        | 80  | 17    | 16   | -    | -      | 1   |
| 2      | 出動件数 | 110   | -  | -        | -  | 3  | 1        | -        | 10       | -  | 1        | 76  | 19    | 19   | -    | -      | -   |
|        | 搬送件数 | 108   | -  | -        | -  | 3  | 1        | -        | 10       | -  | 1        | 74  | 19    | 19   | -    | -      | -   |
|        | 搬送人員 | 108   | -  | -        | -  | 3  | 1        | -        | 10       | -  | 1        | 74  | 19    | 19   | -    | -      | -   |
| 3      | 出動件数 | 122   | -  | -        | -  | 1  | 1        | -        | 13       | -  | 2        | 76  | 29    | 28   | -    | -      | 1   |
|        | 搬送件数 | 117   | -  | -        | -  | 1  | 1        | -        | 13       | -  | -        | 74  | 28    | 28   | -    | -      | -   |
|        | 搬送人員 | 117   | -  | -        | -  | 1  | 1        | -        | 13       | -  | -        | 74  | 28    | 28   | -    | -      | -   |
| 4      | 出動件数 | 119   | -  | -        | 1  | 7  | 1        | -        | 15       | -  | 1        | 80  | 14    | 14   | -    | -      | -   |
|        | 搬送件数 | 116   | -  | -        | 1  | 7  | 1        | -        | 15       | -  | 1        | 77  | 14    | 14   | -    | -      | -   |
|        | 搬送人員 | 116   | -  | -        | 1  | 7  | 1        | -        | 15       | -  | 1        | 77  | 14    | 14   | -    | -      | -   |
| 5      | 出動件数 | 129   | -  | -        | 1  | 8  | -        | -        | 18       | -  | 1        | 86  | 15    | 15   | -    | -      | -   |
|        | 搬送件数 | 126   | -  | -        | -  | 8  | -        | -        | 18       | -  | 1        | 84  | 15    | 15   | -    | -      | -   |
|        | 搬送人員 | 126   | -  | -        | -  | 8  | -        | -        | 18       | -  | 1        | 84  | 15    | 15   | -    | -      | -   |
| 6      | 出動件数 | 115   | -  | -        | -  | 3  | 1        | -        | 9        | 1  | 1        | 86  | 14    | 14   | -    | -      | -   |
|        | 搬送件数 | 112   | -  | -        | -  | 2  | 1        | -        | 8        | 1  | 1        | 85  | 14    | 14   | -    | -      | -   |
|        | 搬送人員 | 113   | -  | -        | -  | 3  | 1        | -        | 8        | 1  | 1        | 85  | 14    | 14   | -    | -      | -   |
| 7      | 出動件数 | 122   | -  | -        | 1  | -  | 1        | -        | 15       | -  | 1        | 87  | 17    | 17   | -    | -      | -   |
|        | 搬送件数 | 121   | -  | -        | 1  | -  | 1        | -        | 15       | -  | 1        | 86  | 17    | 17   | -    | -      | -   |
|        | 搬送人員 | 121   | -  | -        | 1  | -  | 1        | -        | 15       | -  | 1        | 86  | 17    | 17   | -    | -      | -   |
| 8      | 出動件数 | 123   | -  | -        | -  | 3  | 1        | -        | 13       | -  | 1        | 88  | 17    | 16   | -    | -      | 1   |
|        | 搬送件数 | 121   | -  | -        | -  | 2  | 1        | -        | 13       | -  | 1        | 88  | 16    | 16   | -    | -      | -   |
|        | 搬送人員 | 121   | -  | -        | -  | 2  | 1        | -        | 13       | -  | 1        | 88  | 16    | 16   | -    | -      | -   |
| 9      | 出動件数 | 138   | 1  | -        | -  | 6  | 1        | -        | 16       | -  | 1        | 91  | 22    | 22   | -    | -      | -   |
|        | 搬送件数 | 132   | 1  | -        | -  | 6  | 1        | -        | 14       | -  | 1        | 87  | 22    | 22   | -    | -      | -   |
|        | 搬送人員 | 132   | 1  | -        | -  | 6  | 1        | -        | 14       | -  | 1        | 87  | 22    | 22   | -    | -      | -   |
| 10     | 出動件数 | 135   | -  | -        | -  | 6  | 1        | 1        | 17       | -  | 3        | 87  | 20    | 20   | -    | -      | -   |
|        | 搬送件数 | 135   | -  | -        | -  | 6  | 1        | 1        | 17       | -  | 3        | 87  | 20    | 20   | -    | -      | -   |
|        | 搬送人員 | 136   | -  | -        | -  | 7  | 1        | 1        | 17       | -  | 3        | 87  | 20    | 20   | -    | -      | -   |
| 11     | 出動件数 | 106   | 1  | -        | -  | 3  | 3        | -        | 16       | -  | -        | 62  | 21    | 21   | -    | -      | -   |
|        | 搬送件数 | 103   | -  | -        | -  | 3  | 3        | -        | 15       | -  | -        | 61  | 21    | 21   | -    | -      | -   |
|        | 搬送人員 | 103   | -  | -        | -  | 3  | 3        | -        | 15       | -  | -        | 61  | 21    | 21   | -    | -      | -   |
| 12     | 出動件数 | 143   | 1  | -        | -  | 9  | 2        | -        | 15       | -  | 3        | 89  | 24    | 23   | -    | -      | 1   |
|        | 搬送件数 | 133   | -  | -        | -  | 8  | 2        | -        | 15       | -  | 3        | 82  | 23    | 23   | -    | -      | -   |
|        | 搬送人員 | 133   | -  | -        | -  | 8  | 2        | -        | 15       | -  | 3        | 82  | 23    | 23   | -    | -      | -   |

資料：釜石大槌地区行政事務組合 消防本部

135 刑法犯認知件数及び検挙件数

(単位：件)

| 年 別     | 計   | 凶 悪 犯 |     |     |           | 粗 暴 犯 |     |     |     | 窃 盗 |
|---------|-----|-------|-----|-----|-----------|-------|-----|-----|-----|-----|
|         |     | 殺 人   | 強 盗 | 放 火 | 強制<br>性交等 | 暴 行   | 傷 害 | 脅 迫 | 恐 喝 |     |
| 平成29年認知 | 158 | 1     | -   | -   | -         | 14    | 6   | -   | -   | 99  |
| 検挙      | 142 | 1     | -   | -   | -         | 14    | 5   | -   | -   | 108 |
| 30年認知   | 131 | -     | -   | -   | -         | 8     | 8   | -   | 1   | 97  |
| 検挙      | 100 | -     | -   | -   | -         | 8     | 7   | -   | -   | 79  |
| 令和元年認知  | 94  | 1     | 1   | 1   | -         | 11    | 5   | 2   | -   | 51  |
| 検挙      | 67  | -     | 1   | 1   | -         | 12    | 6   | 2   | 1   | 27  |
| 2年認知    | 89  | -     | -   | 3   | 2         | 3     | 2   | 1   | -   | 53  |
| 検挙      | 61  | -     | -   | 3   | 2         | 2     | 2   | 1   | -   | 29  |
| 3年認知    | 71  | -     | -   | -   | -         | 3     | 1   | 2   | -   | 48  |
| 検挙      | 53  | -     | -   | -   | -         | 4     | 1   | 2   | -   | 36  |

(単位：件)

| 年 別     | 知 能 犯 |     |     |     |     | 風 俗 犯 |            |            |             | そ の 他 |          |     |
|---------|-------|-----|-----|-----|-----|-------|------------|------------|-------------|-------|----------|-----|
|         | 詐 欺   | 横 領 | 偽 造 | 汚 職 | 背 任 | 賭 博   | 強制わ<br>いせつ | 公然わ<br>いせつ | わいせつ<br>物頒布 | 盗品等   | 業過<br>致傷 | その他 |
| 平成29年認知 | 9     | -   | 2   | -   | -   | -     | -          | 3          | -           | 1     | -        | 25  |
| 検挙      | 1     | -   | 2   | -   | -   | -     | -          | 3          | -           | 1     | 1        | 8   |
| 30年認知   | 5     | -   | -   | -   | -   | -     | -          | -          | 1           | -     | -        | 11  |
| 検挙      | 2     | -   | -   | -   | -   | -     | -          | -          | 1           | -     | -        | 3   |
| 令和元年認知  | 3     | 2   | -   | -   | -   | -     | 1          | -          | -           | -     | -        | 16  |
| 検挙      | 12    | -   | -   | -   | -   | -     | 1          | -          | -           | -     | -        | 4   |
| 2年認知    | 8     | -   | -   | -   | -   | -     | 1          | -          | -           | -     | -        | 16  |
| 検挙      | 13    | 1   | -   | -   | -   | -     | 1          | -          | -           | -     | -        | 7   |
| 3年認知    | 1     | -   | -   | -   | -   | -     | 1          | -          | -           | -     | -        | 15  |
| 検挙      | 2     | -   | -   | -   | -   | -     | 1          | -          | -           | -     | -        | 7   |

資料：釜石警察署

(注) 認知…釜石署管内でおこった件数。

検挙…釜石署員が検挙した件数。余罪も含む。

136 交通事故発生状況

(単位：件、人)

| 年 別   | 全事故<br>件数 | 人 身 事 故 |     |     |       |    |     |    |       |   |       |   |
|-------|-----------|---------|-----|-----|-------|----|-----|----|-------|---|-------|---|
|       |           | 件 数     | 死 者 | 傷 者 | こ ど も |    |     |    |       |   |       |   |
|       |           |         |     |     | 計     |    | 幼 児 |    | 小 学 生 |   | 中 学 生 |   |
| 死者    | 傷者        | 死者      | 傷者  | 死者  | 傷者    | 死者 | 傷者  | 死者 | 傷者    |   |       |   |
| 平成29年 | 1,040     | 80      | 2   | 99  | -     | 4  | -   | 1  | -     | 1 | -     | 2 |
| 30    | 921       | 48      | 2   | 54  | 1     | 1  | 1   | -  | -     | - | -     | 1 |
| 令和元年  | 613       | 45      | 1   | 50  | -     | 2  | -   | 1  | -     | - | -     | 1 |
| 2     | 585       | 39      | 2   | 39  | -     | 1  | -   | -  | -     | - | -     | 1 |
| 3     | 640       | 35      | -   | 41  | -     | 2  | -   | 2  | -     | - | -     | - |

(単位：件、人)

| 年 別   | 人 身 事 故 |    |       |    |     |    |       |    |    |    | 物 損<br>事 故 |
|-------|---------|----|-------|----|-----|----|-------|----|----|----|------------|
|       | 高 校 生   |    | 高 齢 者 |    | 飲 酒 |    | 無 免 許 |    |    |    |            |
|       | 死者      | 傷者 | 死者    | 傷者 | 件数  | 死者 | 傷者    | 件数 | 死者 | 傷者 |            |
| 平成29年 | -       | 1  | -     | 18 | 1   | -  | 2     | -  | -  | -  | 960        |
| 30    | -       | 3  | -     | 10 | 2   | 1  | 1     | -  | -  | -  | 873        |
| 令和元年  | -       | -  | 1     | 9  | -   | -  | -     | -  | -  | -  | 568        |
| 2     | -       | 1  | 2     | 15 | 1   | 1  | -     | -  | -  | -  | 546        |
| 3     | -       | 1  | -     | 17 | -   | -  | -     | -  | -  | -  | 605        |

資料：釜石警察署

(注) 釜石市と大槌町を合計した管内発生件数。



137 釜石簡易裁判所刑事事件取扱人員

| 年 別   | 新受人員 | 既 済 人 員 |         |        |        |
|-------|------|---------|---------|--------|--------|
|       |      | 計       | 通常第一審事件 |        |        |
|       |      |         | 有 罪     | うち執行猶予 | うち保護観察 |
| 平成29年 | 160  | 162     | 1       | 1      | -      |
| 30    | 92   | 91      | -       | -      | -      |
| 令和元年  | 118  | 119     | -       | -      | -      |
| 2     | 129  | 124     | -       | -      | -      |
| 3     | 114  | 118     | -       | -      | -      |

資料:盛岡地方裁判所

(注) ただし新受人員及び既済人員欄は事件数、有罪から移送その他までの欄は実人員である。

| 年 別   | 既 済 人 員 |      |           |               |            | 未済事件 |
|-------|---------|------|-----------|---------------|------------|------|
|       | 通常第一審事件 |      |           | 略式・交通<br>即決事件 | その他の<br>事件 |      |
|       | 無 罪     | 公訴棄却 | 移送その<br>他 |               |            |      |
| 平成29年 | -       | -    | -         | 72            | 89         | 4    |
| 30    | -       | -    | -         | 47            | 44         | 5    |
| 令和元年  | -       | -    | -         | 42            | 77         | 4    |
| 2     | -       | -    | -         | 55            | 69         | 9    |
| 3     | -       | -    | 1         | 50            | 67         | 5    |

資料:盛岡地方裁判所

(注) ただし新受人員及び既済人員欄は事件数、有罪から移送その他までの欄は実人員である。

138 釜石簡易裁判所民事事件新受件数

| 年 別   | 総 数 | 通常訴訟 | 手形・<br>小切手訴訟 | 少額訴訟 | 少額訴訟<br>判決異議 | 和 解 | 公示催告 |
|-------|-----|------|--------------|------|--------------|-----|------|
| 平成29年 | 78  | 27   | -            | 1    | -            | 1   | 1    |
| 30    | 116 | 30   | -            | 1    | -            | 3   | -    |
| 令和元年  | 105 | 22   | -            | -    | -            | -   | -    |
| 2     | 120 | 26   | -            | -    | -            | 2   | -    |
| 3     | 93  | 26   | -            | 1    | -            | -   | -    |

| 年 別   | 保 全 | 過 料 | 共 助 | 民事雑 | 督 促 | 調 停 | その他 |
|-------|-----|-----|-----|-----|-----|-----|-----|
| 平成29年 | -   | 1   | -   | 11  | 22  | 14  | -   |
| 30    | -   | 3   | -   | 24  | 48  | 7   | -   |
| 令和元年  | -   | 2   | -   | 24  | 50  | 7   | -   |
| 2     | -   | 10  | 9   | 18  | 49  | 6   | -   |
| 3     | -   | 1   | 1   | 16  | 41  | 6   | 1   |

資料:盛岡地方裁判所

139 交通災害共済加入状況及び支払状況

| 年 度 別 | 加入者   | 加入率<br>(%) | 共済掛金額<br>(円) | 支 払 件 数 |    |    | 見舞金支払額<br>(円) |
|-------|-------|------------|--------------|---------|----|----|---------------|
|       |       |            |              | 総数      | 死者 | 傷者 |               |
| 平成29年 | 5,364 | 16         | 2,145,600    | 6       | -  | 6  | 248,000       |
| 30    | 5,063 | 15         | 2,025,200    | 5       | -  | 5  | 186,000       |
| 令和元年  | 4,728 | 15         | 1,891,200    | 1       | -  | 1  | 20,000        |
| 2     | 4,739 | 14         | 1,895,600    | 10      | 1  | 9  | 1,485,600     |
| 3     | 4,281 | 14         | 1,712,400    | 6       | -  | 6  | 231,000       |

資料:生活環境課

## XVII 市民所得

## 140 市内総生産

| 業 種 別                     | 平成29年度         |              | 平成30年度         |              | 令和元年度          |              |
|---------------------------|----------------|--------------|----------------|--------------|----------------|--------------|
|                           | 実数(百万円)        | 構成比(%)       | 実数(百万円)        | 構成比(%)       | 実数(百万円)        | 構成比(%)       |
| <b>市内総生産(1+2-3)</b>       | <b>211,680</b> | <b>100.0</b> | <b>189,313</b> | <b>100.0</b> | <b>162,587</b> | <b>100.0</b> |
| <b>1. 産 業</b>             | 210,620        | 99.5         | 188,279        | 99.5         | 161,889        | 99.6         |
| (1)農林水産業                  | 4,353          | 2.1          | 3,725          | 2.0          | 3,387          | 2.1          |
| ① 農業                      | 146            | 0.1          | 127            | 0.1          | 126            | 0.1          |
| ② 林業                      | 354            | 0.2          | 483            | 0.3          | 355            | 0.2          |
| ③ 水産業                     | 3,852          | 1.8          | 3,115          | 1.6          | 2,907          | 1.8          |
| (2)鉱業                     | 389            | 0.2          | 358            | 0.2          | 292            | 0.2          |
| (3)製造業                    | 45,151         | 21.3         | 42,036         | 22.2         | 42,061         | 25.9         |
| (4)電気・ガス・水道・廃棄物処理業        | 4,069          | 1.9          | 3,683          | 1.9          | 3,966          | 2.4          |
| (5)建設業                    | 61,142         | 28.9         | 41,805         | 22.1         | 15,089         | 9.3          |
| (6)卸売・小売業                 | 16,152         | 7.6          | 16,433         | 8.7          | 16,233         | 10.0         |
| (7)運輸・郵便業                 | 7,055          | 3.3          | 7,237          | 3.8          | 7,015          | 4.3          |
| (8)宿泊・飲食サービス業             | 3,262          | 1.5          | 3,152          | 1.7          | 2,970          | 1.8          |
| (9)情報通信業                  | 2,721          | 1.3          | 2,733          | 1.4          | 2,680          | 1.6          |
| (10)金融・保険業                | 4,310          | 2.0          | 4,434          | 2.3          | 4,368          | 2.7          |
| (11)不動産業                  | 13,207         | 6.2          | 13,404         | 7.1          | 13,543         | 8.3          |
| (12)専門・科学技術・業務支援サービス業     | 8,730          | 4.1          | 8,831          | 4.7          | 8,935          | 5.5          |
| (13)公務                    | 15,236         | 7.2          | 15,539         | 8.2          | 16,465         | 10.1         |
| (14)教育                    | 5,560          | 2.6          | 5,486          | 2.9          | 5,186          | 3.2          |
| (15)保健衛生・社会事業             | 14,765         | 7.0          | 14,979         | 7.9          | 15,211         | 9.4          |
| (16)その他のサービス              | 4,518          | 2.1          | 4,444          | 2.3          | 4,488          | 2.8          |
| <b>2. 輸入品に課される税・関税</b>    | 3,473          | 1.6          | 3,326          | 1.8          | 2,816          | 1.7          |
| <b>3. (控除)総資本形成に係る消費税</b> | 2,413          |              | 2,291          |              | 2,118          |              |
| (再 掲)                     |                |              |                |              |                |              |
| 第一次産業 (1)                 | 4,353          | 2.1          | 3,725          | 2.0          | 3,387          | 2.1          |
| 第二次産業 (2), (3), (5)       | 106,682        | 50.4         | 84,199         | 44.5         | 57,443         | 35.3         |
| 第三次産業 (4), (6)～(16)       | 99,586         | 47.0         | 100,355        | 53.0         | 101,059        | 62.2         |

資料:市町村経済計算年報

(注)平成29年度以前の計数については、推計方法の変更や新しい統計結果等により遡及改定しており、過去の公表値と異なる場合がある。

141 市民所得の分配

| 項 目                   | 平成29年度         |              | 平成30年度         |              | 令和元年度          |              |
|-----------------------|----------------|--------------|----------------|--------------|----------------|--------------|
|                       | 実数(百万円)        | 構成比(%)       | 実数(百万円)        | 構成比(%)       | 実数(百万円)        | 構成比(%)       |
| <b>総 額</b>            | <b>112,242</b> | <b>100.0</b> | <b>108,932</b> | <b>100.0</b> | <b>101,893</b> | <b>100.0</b> |
| <b>1. 雇用者報酬</b>       | 68,833         | 61.3         | 69,497         | 63.8         | 69,071         | 67.8         |
| (1) 賃金・棒給             | 58,055         | 51.7         | 58,513         | 53.7         | 58,214         | 57.1         |
| (2) 雇主の現実社会負担         | 9,409          | 8.4          | 9,616          | 8.8          | 9,494          | 9.3          |
| (3) 雇主の帰属社会負担         | 1,370          | 1.2          | 1,368          | 1.3          | 1,363          | 1.3          |
| <b>2. 財産所得(非企業部門)</b> | 4,993          | 4.4          | 5,003          | 4.6          | 5,094          | 5.0          |
| (1) 一般政府(地方政府等)       | △ 148          | △0.1         | △ 113          | △0.1         | △ 65           | △0.1         |
| (2) 家計                | 5,060          | 4.5          | 5,028          | 4.6          | 5,077          | 5.0          |
| ① 利子                  | 775            | 0.7          | 805            | 0.7          | 923            | 0.9          |
| ② 配当                  | 911            | 0.8          | 851            | 0.8          | 1,023          | 1.0          |
| ③ その他の投資所得            | 2,972          | 2.6          | 2,946          | 2.7          | 2,731          | 2.7          |
| ④ 賃貸料                 | 402            | 0.4          | 426            | 0.4          | 251            | 0.2          |
| (3) 対家計民間非営利団体        | 82             | 0.1          | 87             | 0.1          | 82             | 0.1          |
| <b>3. 企業所得</b>        | 38,416         | 34.2         | 34,432         | 31.6         | 27,729         | 27.2         |
| (1) 民間法人企業            | 28,583         | 25.5         | 25,355         | 23.3         | 18,524         | 18.2         |
| (2) 公的企業              | 465            | 0.4          | 527            | 0.5          | 1,055          | 1.0          |
| (3) 個人企業              | 9,367          | 8.3          | 8,550          | 7.8          | 8,150          | 8.0          |
| ① 農林水産業               | 1,226          | 1.1          | 1,160          | 1.1          | 1,131          | 1.1          |
| ② その他の産業              | 3,007          | 2.7          | 2,294          | 2.1          | 1,924          | 1.9          |
| ③ 持ち家                 | 5,134          | 4.6          | 5,096          | 4.7          | 5,095          | 5.0          |

| 年 度 別  | 人口1人当たり<br>釜石市民所得<br>(千円) | 県内市町村平均・<br>1人当たり市町村民所得<br>(千円) |
|--------|---------------------------|---------------------------------|
| 平成27年度 | 2,911                     | 2,617                           |
| 28     | 2,934                     | 2,659                           |
| 29     | 3,142                     | 2,767                           |
| 30     | 3,117                     | 2,814                           |
| 令和元年度  | 2,987                     | 2,782                           |

資料:市町村民経済計算年報

(注) 平成30年度以前の計数については、推計方法の変更や新しい統計結果等により遡及改定しており、過去の公表値と異なる場合がある。

(注) 市民所得は、市内総生産から固定資本減耗及び生産・輸入品に課される税・関税を差し引いた「市内純生産」に、市外からの純所得を加えた額に等しい。

142 県内主要指標(令和元年度)

| 市 名       | 市町村内<br>総生産<br>(百万円) | 前年度<br>増加率<br>(%) | 第1次<br>産業<br>(百万円) | 第2次<br>産業<br>(百万円) | 第3次<br>産業<br>(百万円) | 市町村民所得<br>の分配<br>(百万円) | 人口1人当たり<br>市町村民所得<br>(千円、平均) |
|-----------|----------------------|-------------------|--------------------|--------------------|--------------------|------------------------|------------------------------|
| 市 町 村 計   | 4,847,594            | △1.4              | 142,401            | 1,320,954          | 3,363,426          | 3,411,814              | 2,782                        |
| 釜 石 市     | 162,587              | △14.1             | 3,387              | 57,443             | 101,059            | 101,893                | 2,987                        |
| 県央広域振興圏   | 1,727,001            | 1.9               | 32,443             | 240,161            | 1,446,981          | 1,344,310              | 2,879                        |
| 盛 岡 市     | 1,146,353            | 1.9               | 8,578              | 116,632            | 1,016,222          | 900,640                | 3,079                        |
| 八 幡 平 市   | 88,091               | △2.5              | 5,386              | 25,163             | 57,164             | 60,363                 | 2,473                        |
| 滝 沢 市     | 132,158              | 4.5               | 1,984              | 19,237             | 110,370            | 138,004                | 2,476                        |
| 雫 石 町     | 62,922               | 8.2               | 3,056              | 14,978             | 44,618             | 40,286                 | 2,518                        |
| 葛 巻 町     | 22,931               | 10.0              | 2,199              | 8,250              | 12,383             | 12,473                 | 2,199                        |
| 岩 手 町     | 38,613               | 0.1               | 5,052              | 9,260              | 24,135             | 29,075                 | 2,317                        |
| 紫 波 町     | 94,787               | △0.3              | 4,537              | 18,674             | 71,168             | 81,001                 | 2,534                        |
| 矢 巾 町     | 141,147              | 0.7               | 1,650              | 27,969             | 110,921            | 82,468                 | 2,946                        |
| 県南広域振興圏   | 1,916,315            | △2.6              | 48,938             | 676,696            | 1,182,453          | 1,280,541              | 2,729                        |
| 花 巻 市     | 354,452              | 0.9               | 8,687              | 106,830            | 237,414            | 247,341                | 2,631                        |
| 北 上 市     | 436,984              | △11.6             | 5,276              | 167,262            | 262,570            | 286,380                | 3,098                        |
| 遠 野 市     | 104,031              | △4.3              | 3,690              | 44,199             | 55,695             | 65,233                 | 2,511                        |
| 一 関 市     | 396,922              | △0.1              | 13,750             | 113,644            | 267,823            | 293,545                | 2,564                        |
| 奥 州 市     | 446,439              | 2.2               | 12,051             | 150,248            | 282,223            | 303,265                | 2,654                        |
| 西 和 賀 町   | 19,261               | 2.3               | 985                | 4,220              | 13,973             | 12,358                 | 2,341                        |
| 金 ヶ 崎 町   | 132,043              | △2.7              | 3,737              | 81,285             | 46,454             | 54,332                 | 3,526                        |
| 平 泉 町     | 26,184               | 6.3               | 761                | 9,009              | 16,302             | 18,087                 | 2,448                        |
| 沿岸広域振興圏   | 802,353              | △6.5              | 28,847             | 293,882            | 476,180            | 506,545                | 2,758                        |
| 宮 古 市     | 229,471              | △0.7              | 8,640              | 81,952             | 137,894            | 143,465                | 2,734                        |
| 大 船 渡 市   | 160,010              | △4.6              | 6,036              | 46,050             | 107,237            | 102,015                | 2,871                        |
| 陸 前 高 田 市 | 76,673               | 4.8               | 2,278              | 35,104             | 38,962             | 47,774                 | 2,582                        |
| 釜石市(再掲)   | 162,587              | △14.1             | 3,387              | 57,443             | 101,059            | 101,893                | 2,987                        |
| 住 田 町     | 19,171               | △1.1              | 1,917              | 7,195              | 9,977              | 13,386                 | 2,577                        |
| 大 槌 町     | 42,129               | △26.2             | 790                | 19,210             | 21,948             | 29,654                 | 2,685                        |
| 山 田 町     | 52,509               | △8.0              | 2,087              | 20,131             | 30,066             | 36,420                 | 2,479                        |
| 岩 泉 町     | 42,547               | 0.1               | 2,622              | 17,215             | 22,527             | 23,200                 | 2,593                        |
| 田 野 畑 村   | 17,255               | △16.3             | 1,090              | 9,582              | 6,510              | 8,737                  | 2,783                        |
| 県北広域振興圏   | 401,926              | 1.8               | 32,173             | 110,215            | 257,813            | 280,411                | 2,629                        |
| 久 慈 市     | 137,913              | 4.2               | 4,421              | 42,870             | 90,030             | 95,803                 | 2,855                        |
| 二 戸 市     | 103,259              | 1.0               | 9,305              | 22,069             | 71,441             | 68,128                 | 2,651                        |
| 普 代 村     | 13,916               | △3.4              | 1,103              | 7,727              | 5,026              | 7,322                  | 2,850                        |
| 軽 米 町     | 26,901               | 2.0               | 3,530              | 4,617              | 18,638             | 20,165                 | 2,362                        |
| 野 田 村     | 16,163               | 5.0               | 823                | 7,837              | 7,433              | 10,578                 | 2,700                        |
| 九 戸 村     | 19,539               | △1.1              | 4,082              | 4,697              | 10,676             | 12,987                 | 2,404                        |
| 洋 野 町     | 45,283               | △2.9              | 5,220              | 11,693             | 28,176             | 37,480                 | 2,453                        |
| 一 戸 町     | 38,953               | 2.8               | 3,689              | 8,705              | 26,392             | 27,947                 | 2,387                        |

資料:市町村民経済計算年報

# XVIII 財政

## 143 一般会計歳入歳出決算

令和3年度

(1) 歳 入

(単位：千円)

| 科 目             | 予算現額              | 調定額               | 収入済額              | 収入未済額            |
|-----------------|-------------------|-------------------|-------------------|------------------|
| <b>歳入総額</b>     | <b>25,857,340</b> | <b>24,862,786</b> | <b>23,847,090</b> | <b>1,000,638</b> |
| 1. 市 税          | 4,381,978         | 4,607,135         | 4,477,281         | 115,131          |
| 2. 地方譲与税        | 216,256           | 228,197           | 228,197           | -                |
| 3. 利子割交付金       | 2,298             | 2,147             | 2,147             | -                |
| 4. 配当割交付金       | 7,229             | 10,601            | 10,601            | -                |
| 5. 株式等譲渡所得割交付金  | 3,389             | 12,276            | 12,276            | -                |
| 6. 法人事業税交付金     | 105,369           | 125,102           | 125,102           | -                |
| 7. 地方消費税交付金     | 705,000           | 860,608           | 860,608           | -                |
| 9. 自動車取得税交付金    | -                 | 30                | 30                | -                |
| 10. 環境性能割交付金    | 19,949            | 7,861             | 7,861             | -                |
| 11. 地方特例交付金     | 112,989           | 113,101           | 113,101           | -                |
| 12. 地方交付税       | 5,532,945         | 5,525,675         | 5,525,675         | -                |
| 13. 交通安全対策特別交付金 | 4,300             | 4,533             | 4,533             | -                |
| 14. 分担金及び負担金    | 72,184            | 86,880            | 74,641            | 11,822           |
| 15. 使用料及び手数料    | 470,992           | 507,470           | 444,371           | 63,179           |
| 16. 国庫支出金       | 6,221,335         | 6,269,498         | 5,656,870         | 612,628          |
| 17. 県支出金        | 1,320,898         | 1,201,261         | 1,201,261         | -                |
| 18. 財産収入        | 225,734           | 256,608           | 232,493           | 24,115           |
| 19. 寄 附 金       | 1,078,814         | 1,077,741         | 1,077,741         | -                |
| 20. 繰 入 金       | 1,937,942         | 675,178           | 675,178           | -                |
| 21. 繰 越 金       | 902,748           | 902,748           | 902,748           | -                |
| 22. 諸 収 入       | 870,991           | 1,057,337         | 883,574           | 173,763          |
| 23. 市 債         | 1,664,000         | 1,330,800         | 1,330,800         | -                |

資料：釜石市決算書

(2) 歳 出

(単位：千円)

| 科 目         | 予算現額              | 支出済額              | 翌年度予算<br>繰越額   | 不 用 額            |
|-------------|-------------------|-------------------|----------------|------------------|
| <b>歳出総額</b> | <b>25,857,340</b> | <b>23,553,020</b> | <b>698,733</b> | <b>1,605,587</b> |
| 1. 議会費      | 172,788           | 158,835           | -              | 13,953           |
| 2. 総務費      | 5,599,379         | 5,290,689         | 13,920         | 294,770          |
| 3. 民生費      | 7,389,900         | 6,742,499         | 175,770        | 471,631          |
| 4. 衛生費      | 2,183,175         | 1,902,165         | -              | 281,010          |
| 5. 労働費      | 49,165            | 45,911            | -              | 3,254            |
| 6. 農林水産業費   | 625,768           | 572,239           | -              | 53,529           |
| 7. 商工費      | 1,220,215         | 1,142,809         | -              | 77,406           |
| 8. 土木費      | 2,312,112         | 2,028,463         | 98,311         | 185,338          |
| 9. 消防費      | 1,084,116         | 1,056,897         | -              | 27,219           |
| 10. 教育費     | 1,768,157         | 1,660,570         | -              | 107,587          |
| 11. 災害復旧費   | 1,487,940         | 1,021,495         | 410,732        | 55,713           |
| 12. 公債費     | 1,928,600         | 1,927,447         | -              | 1,153            |
| 13. 諸支出金    | 10,000            | 3,000             | -              | 7,000            |
| 14. 予備費     | 26,025            | -                 | -              | 26,025           |

資料：釜石市決算書



144 特別会計歳入歳出決算  
令和3年度

(単位：千円)

| 会 計 別            | 予算現額             | 収入済額             | 支出済額             |
|------------------|------------------|------------------|------------------|
| <b>特別会計総額</b>    | <b>9,283,679</b> | <b>8,848,432</b> | <b>8,771,650</b> |
| 国民健康保険           | 4,519,581        | 4,242,903        | 4,169,000        |
| 後期高齢者医療          | 478,926          | 450,037          | 450,010          |
| 介護保険(保険事業勘定)     | 4,249,222        | 4,120,323        | 4,120,224        |
| 介護保険(介護サービス事業勘定) | 25,950           | 25,068           | 25,068           |
| 魚市場事業            | 10,000           | 10,102           | 7,347            |

資料：釜石市決算書

145 公営企業会計歳入歳出決算  
令和3年度

(単位：千円)

| 科 目        | 当初予算額     | 最終予算額     | 決算額       |
|------------|-----------|-----------|-----------|
| 水道事業会計     |           |           |           |
| 収益の収入      | 794,577   | 794,577   | 790,856   |
| 収益の支出      | 785,703   | 785,703   | 663,688   |
| 資本の収入      | 523,057   | 789,342   | 272,278   |
| 資本の支出      | 768,284   | 1,094,012 | 465,905   |
| 公共下水道事業会計  |           |           |           |
| 収益の収入      | 1,448,361 | 1,444,394 | 1,406,004 |
| 収益の支出      | 1,422,910 | 1,420,518 | 1,386,047 |
| 資本の収入      | 455,667   | 531,565   | 476,385   |
| 資本の支出      | 762,789   | 786,473   | 683,027   |
| 漁業集落排水事業会計 |           |           |           |
| 収益の収入      | 52,253    | 52,253    | 51,943    |
| 収益の支出      | 57,395    | 57,395    | 55,555    |
| 資本の収入      | 10,399    | 10,399    | 10,487    |
| 資本の支出      | 17,260    | 17,260    | 17,260    |

資料：各事業会計決算書

146 市税の賦課及び徴収状況  
令和元年度

(単位：千円、%)

| 科 目         | 調 定 額            | 収入済額             | 収入未済額          | 収納率         |
|-------------|------------------|------------------|----------------|-------------|
| <b>市税総額</b> | <b>4,651,149</b> | <b>4,529,579</b> | <b>114,501</b> | <b>97.4</b> |
| 1. 市民税      | 2,295,135        | 2,259,475        | 32,310         | 98.4        |
| (1) 個人      | 1,448,623        | 1,414,303        | 30,970         | 97.6        |
| (2) 法人      | 846,512          | 845,172          | 1,340          | 99.8        |
| 2. 固定資産税    | 1,999,795        | 1,917,523        | 78,893         | 95.9        |
| 3. 軽自動車税    | 97,063           | 93,608           | 3,113          | 96.4        |
| 4. 市たばこ税    | 258,972          | 258,972          | -              | 100.0       |
| 9. 都市計画税    | 185              | -                | 185            | -           |

令和2年度

(単位：千円、%)

| 科 目         | 調 定 額            | 収入済額             | 収入未済額          | 収納率         |
|-------------|------------------|------------------|----------------|-------------|
| <b>市税総額</b> | <b>4,438,629</b> | <b>4,289,303</b> | <b>140,316</b> | <b>96.6</b> |
| 1. 市民税      | 1,996,350        | 1,949,789        | 41,799         | 97.7        |
| (1) 個人      | 1,395,380        | 1,354,398        | 36,319         | 97.1        |
| (2) 法人      | 600,971          | 595,391          | 5,480          | 99.1        |
| 2. 固定資産税    | 2,096,349        | 1,997,274        | 95,217         | 95.3        |
| 3. 軽自動車税    | 101,222          | 97,717           | 3,116          | 96.5        |
| 4. 市たばこ税    | 244,524          | 244,524          | -              | 100.0       |
| 9. 都市計画税    | 185              | -                | 185            | -           |

令和3年度

(単位：千円、%)

| 科 目         | 調 定 額            | 収入済額             | 収入未済額          | 収納率         |
|-------------|------------------|------------------|----------------|-------------|
| <b>市税総額</b> | <b>4,607,135</b> | <b>4,477,281</b> | <b>115,131</b> | <b>97.2</b> |
| 1. 市民税      | 2,042,729        | 2,000,706        | 33,770         | 97.9        |
| (1) 個人      | 1,355,830        | 1,315,649        | 31,928         | 97.0        |
| (2) 法人      | 686,899          | 685,057          | 1,842          | 99.7        |
| 2. 固定資産税    | 2,205,522        | 2,121,200        | 78,350         | 96.2        |
| 3. 軽自動車税    | 102,793          | 99,469           | 2,826          | 96.8        |
| 4. 市たばこ税    | 255,905          | 255,905          | -              | 100.0       |
| 9. 都市計画税    | 185              | -                | 185            | -           |

資料：釜石市決算書

147 国民健康保険税

(単位：千円、%)

| 年 度 別  | 調 定 額   | 収入済額    | 収入未済額  | 収納率  |
|--------|---------|---------|--------|------|
| 平成29年度 | 614,490 | 540,740 | 61,964 | 88.0 |
| 30     | 588,245 | 527,456 | 54,417 | 89.7 |
| 令和元年度  | 551,258 | 494,000 | 50,998 | 89.6 |
| 2      | 566,711 | 508,743 | 51,251 | 89.8 |
| 3      | 550,134 | 495,590 | 48,127 | 90.1 |

資料：釜石市決算書

## 148 人口1人当たり目的別歳入（収入済額）の状況

(単位：円、人)

| 区 分          | 令和2年度            | 令和3年度          |
|--------------|------------------|----------------|
| <b>総 額</b>   | <b>1,325,135</b> | <b>768,492</b> |
| 《自主財源》       | 762,143          | 282,557        |
| 地方税          | 134,714          | 144,284        |
| 分担金及び負担金     | 2,022            | 2,575          |
| 使用料及び手数料     | 14,241           | 14,320         |
| 財産収入         | 14,483           | 7,492          |
| 寄附金          | 22,954           | 34,731         |
| 繰入金          | 430,666          | 21,758         |
| 繰越金          | 91,604           | 29,092         |
| 諸収入          | 51,458           | 28,304         |
| 《依存財源》       | 562,992          | 485,935        |
| 地方譲与税        | 6,655            | 7,354          |
| 利子割交付金       | 85               | 69             |
| 配当割交付金       | 231              | 342            |
| 株式等譲渡所得割交付金  | 268              | 396            |
| 地方消費税交付金     | 26,561           | 27,734         |
| 自動車取得税交付金    | 1                | 1              |
| 自動車税環境性能割交付金 | 242              | 253            |
| 法人事業税交付金     | 2,555            | 4,032          |
| 地方特例交付金      | 953              | 3,645          |
| 地方交付税        | 151,941          | 178,070        |
| 交通安全対策特別交付金  | 145              | 146            |
| 国庫支出金        | 257,453          | 182,297        |
| 県支出金         | 76,276           | 38,712         |
| 地方債          | 39,626           | 42,886         |
| 人口（3月末現在）    | 31,840           | 31,031         |

資料：決算関係資料

(注) 表示単位未満四捨五入の関係で、合計と一致しない場合がある。

(注) 人口は各年度末住民基本台帳人口

## 149 人口1人当たり性質別歳出の状況

(単位：円)

| 区 分         | 令和2年度            | 令和3年度          |
|-------------|------------------|----------------|
| <b>総 額</b>  | <b>1,296,782</b> | <b>759,016</b> |
| 《消費的経費》     | 662,298          | 522,136        |
| 人件費         | 112,095          | 107,903        |
| 物件費         | 133,836          | 143,411        |
| 維持補修費       | 2,974            | 3,968          |
| 扶助費         | 108,781          | 132,577        |
| 補助費等        | 304,612          | 134,276        |
| 《投資的経費》     | 250,662          | 85,252         |
| 普通建設事業費     | 200,691          | 52,334         |
| 災害復旧事業      | 49,971           | 32,919         |
| 《その他の経費》    | 383,821          | 151,627        |
| 公債費         | 200,840          | 62,114         |
| 積立金         | 118,969          | 27,857         |
| 投資及び出資金・貸付金 | 11,981           | 12,056         |
| 繰出金         | 52,031           | 49,601         |
| 人口（3月末現在）   | 31,840           | 31,031         |

資料：決算関係資料

(注) 表示単位未満四捨五入の関係で、合計と一致しない場合がある。

(注) 人口は各年度末住民基本台帳人口

150 納税貯蓄組合の概要

| 年度別    | 組合数 | 組合員数 | 一般税納付税額   |                |           |             |           |
|--------|-----|------|-----------|----------------|-----------|-------------|-----------|
|        |     |      | 計<br>(千円) | 納税貯蓄<br>組合(千円) | 比率<br>(%) | 非組合<br>(千円) | 比率<br>(%) |
| 平成29年度 | 25  | 749  | 2,351,541 | 27,582         | 1.17      | 2,323,959   | 98.83     |
| 30     | 22  | 701  | 2,458,562 | 26,458         | 1.07      | 2,432,104   | 98.92     |
| 令和元年度  | 22  | 701  | 2,418,667 | 28,793         | 1.19      | 2,389,874   | 98.81     |
| 2      | 20  | 631  | 2,425,190 | 21,323         | 0.88      | 2,403,867   | 99.12     |
| 3      | 18  | 587  | 2,528,202 | 19,159         | 0.76      | 2,509,043   | 99.24     |

| 年度別    | 国保税納付税額   |                |           |             |           |
|--------|-----------|----------------|-----------|-------------|-----------|
|        | 計<br>(千円) | 納税貯蓄<br>組合(千円) | 比率<br>(%) | 非組合<br>(千円) | 比率<br>(%) |
| 平成29年度 | 525,052   | 10,452         | 1.99      | 514,600     | 98.01     |
| 30     | 513,340   | 10,165         | 1.98      | 503,175     | 98.02     |
| 令和元年度  | 483,263   | 7,478          | 1.55      | 475,785     | 98.45     |
| 2      | 497,087   | 8,807          | 1.77      | 488,280     | 98.23     |
| 3      | 482,776   | 7,895          | 1.64      | 474,881     | 98.36     |

資料:税務課

(注) 比率は納税貯蓄組合取扱税目による。(現年度)

取扱税目 市民税(普徴)・純固定資産税・軽自動車税

(注) 組合数、組合員数は、各年6月末現在数。

151 市債

(単位:百万円)

| 会計別          | 総額            | 財務省<br>財政融資<br>資金 | 総務省<br>簡保・<br>郵貯資金 | 地方公共<br>団体<br>金融機構 | その他          |
|--------------|---------------|-------------------|--------------------|--------------------|--------------|
| <b>令和元年度</b> | <b>32,734</b> | <b>18,330</b>     | <b>1,424</b>       | <b>11,199</b>      | <b>1,781</b> |
| 一般会計         | 25,527        | 16,570            | 585                | 6,778              | 1,594        |
| 特別会計         | -             | -                 | -                  | -                  | -            |
| 下水道会計        | 5,260         | 775               | 839                | 3,459              | 187          |
| 水道会計         | 1,947         | 985               | -                  | 962                | -            |
| <b>令和2年度</b> | <b>27,900</b> | <b>16,896</b>     | <b>1,273</b>       | <b>8,152</b>       | <b>1,579</b> |
| 一般会計         | 20,615        | 15,175            | 492                | 3,546              | 1,402        |
| 特別会計         | -             | -                 | -                  | -                  | -            |
| 下水道会計        | 5,463         | 800               | 781                | 3,705              | 177          |
| 水道会計         | 1,822         | 921               | -                  | 901                | -            |
| <b>令和3年度</b> | <b>27,173</b> | <b>16,616</b>     | <b>1,131</b>       | <b>8,000</b>       | <b>1,426</b> |
| 一般会計         | 20,080        | 15,032            | 408                | 3,382              | 1,258        |
| 特別会計         | -             | -                 | -                  | -                  | -            |
| 下水道会計        | 5,398         | 728               | 723                | 3,779              | 168          |
| 水道会計         | 1,695         | 856               | -                  | 839                | -            |

資料:財政課

152 市有財産  
 1. 公有財産  
 (1) 土地及び建物  
 令和3年度

(単位：㎡)

| 区 分        | 土 地                  | 建 物              |                   |                   |
|------------|----------------------|------------------|-------------------|-------------------|
|            |                      | 木造(延面積)          | 非木造(延面積)          | 延面積計              |
|            | 決算年度末現在高             | 決算年度末現在高         | 決算年度末現在高          | 決算年度末現在高          |
| <b>合 計</b> | <b>16,470,795.61</b> | <b>50,503.88</b> | <b>305,269.60</b> | <b>355,773.48</b> |
| 小 計        | 6,396,906.67         | 37,087.80        | 273,165.46        | 310,253.26        |
| [公用財産]     |                      |                  |                   |                   |
| 庁舎         | 9,523.20             | 165.42           | 9,096.45          | 9,261.87          |
| 消防施設       | 11,782.27            | 6,027.03         | 2,345.62          | 8,372.65          |
| その他の施設     | 6,886.78             | 9.03             | 8,567.38          | 8,576.41          |
| [公共用財産]    |                      |                  |                   |                   |
| 学校・幼稚園     | 205,508.95           | 6,872.41         | 72,157.01         | 79,029.42         |
| 公民館・集会所    | 34,862.85            | 7,303.31         | 1,270.84          | 8,574.15          |
| 福祉施設       | 30,954.90            | 785.63           | 7,408.88          | 8,194.51          |
| 公営住宅       | 96,118.69            | 10,931.25        | 109,031.01        | 119,962.26        |
| 道路         | 1,738,123.55         | -                | -                 | -                 |
| 公園         | 1,116,259.32         | 412.35           | 1,263.86          | 1,676.21          |
| 簡易水道       | -                    | 2.43             | 3.24              | 5.67              |
| 下水道        | 16,162.29            | -                | 70.86             | 70.86             |
| 火葬場・食肉処理場  | 11,462.82            | -                | 1,302.95          | 1,302.95          |
| 墓地         | 27,482.00            | -                | -                 | -                 |
| 火防用地       | -                    | -                | -                 | -                 |
| 塵芥処理場      | 15,229.00            | 45.00            | 1,369.48          | 1,414.48          |
| 河川・池沼      | 29,211.76            | -                | -                 | -                 |
| 診療所        | 821.64               | -                | -                 | -                 |
| 物揚場・船揚場    | 85,984.69            | -                | -                 | -                 |
| 水路・溝渠      | 43,067.49            | -                | -                 | -                 |
| その他の施設     | 2,917,464.47         | 4,533.94         | 59,277.88         | 63,811.82         |
| 小 計        | 10,073,888.94        | 13,416.08        | 32,104.14         | 45,520.22         |
| [普通財産]     |                      |                  |                   |                   |
| 店舗・事務所     | -                    | 833.33           | 1,138.26          | 1,971.59          |
| 雑種家屋       | -                    | 12,582.75        | 30,965.88         | 43,548.63         |
| 山林         | 7,781,675.75         | -                | -                 | -                 |
| 保安林        | 1,063,950.18         | -                | -                 | -                 |
| 原野         | 31,697.06            | -                | -                 | -                 |
| 宅地         | 478,962.59           | -                | -                 | -                 |
| 雑種地        | 717,603.36           | -                | -                 | -                 |

資料:釜石市決算書

(2) 有価証券

(単位：千円)

| 区 分                         | 令和元年度         | 令和2年度         | 令和3年度         |
|-----------------------------|---------------|---------------|---------------|
|                             | 決算年度末現在高      | 決算年度末現在高      | 決算年度末現在高      |
| <b>合 計</b>                  | <b>26,652</b> | <b>26,652</b> | <b>26,652</b> |
| (株)アイシーエス(株券)               | 50            | 50            | 50            |
| 岩手県オイルターミナル(株)(株券)          | 20,000        | 20,000        | 20,000        |
| 三陸鉄道(株)(株券)                 | 6,500         | 6,500         | 6,500         |
| 三陸ブロードネット(株)(株券)            | 2             | 2             | 2             |
| (株)岩手県市町村職員保健保養施設運営管理機構(株券) | 100           | 100           | 100           |

資料:釜石市決算書

## 152 市有財産

## 1. 公有財産

## (3) 出資による権利

(単位：千円)

| 区 分                       | 令和2年度<br>決算年度末現在高 | 令和3年度<br>決算年度末現在高 |
|---------------------------|-------------------|-------------------|
| 合 計                       | 397,905           | 389,155           |
| 全国漁業信用基金協会出資証券            | 50,550            | 50,550            |
| 岩手県農業信用基金協会出資証券           | 1,800             | 1,800             |
| 岩手県信用保証協会出捐金              | 70,099            | 70,099            |
| 釜石地方森林組合出資証券              | 17,000            | 17,000            |
| 岩手県国民健康保険団体連合会国保会館建設基金出資金 | 8,810             | 8,810             |
| (公財) 岩手県水産振興基金出捐金         | 4,800             | 4,800             |
| (公社) 岩手県農産物改良種苗センター出資証券   | 400               | 400               |
| (公財) 岩手県文化振興事業団出捐金        | 4,920             | 4,920             |
| (公財) 岩手県土木技術振興協会出捐金       | 163               | 163               |
| (公財) 岩手県観光協会出捐金           | 650               | 650               |
| (一財) 漁港漁場漁村総合研究所出捐金       | 265               | 265               |
| (一財) 太平洋戦全国空爆犠牲者慰霊協会出捐金   | 100               | 100               |
| (一財) 都市農山漁村交流活性化機構出捐金     | 500               | 500               |
| (公財) いわて愛の健康づくり財団出捐金      | 4,186             | 4,186             |
| (公財) いわて産業振興センター出捐金       | 7,390             | 7,390             |
| (公財) いきいき岩手支援財団出捐金        | 3,680             | 3,680             |
| (公財) 岩手県国際交流協会出捐金         | 8,066             | 8,066             |
| (公社) 岩手県農業公社出捐金           | 1,610             | 1,610             |
| (公財) 岩手県漁業担い手育成基金出捐金      | 9,960             | 9,960             |
| (公財) 岩手県林業労働対策基金出捐金       | 3,350             | 3,350             |
| (公財) 釜石・大槌地域産業育成センター出捐金   | 79,500            | 79,500            |
| (一財) クリーンいわて事業団出捐金        | 4,723             | 4,723             |
| (公財) 翠生農学振興会出捐金           | 3,000             | 3,000             |
| (公財) 岩手県暴力団追放推進センター出捐金    | 3,310             | 3,310             |
| (公財) いわてリハビリテーションセンター出捐金  | 280               | 280               |
| (公財) ふるさといわて定住財団出捐金       | 7,273             | 7,273             |
| (一財) 岩手県栽培漁業協会出資金         | 267               | 267               |
| (公財) さんりく基金出捐金            | 9,200             | 9,200             |
| (一財) 新渡戸基金出捐金             | 1,000             | 1,000             |
| 釜石振興開発(株)出資金(株券不所持)       | 10,000            | 10,000            |
| (公社) 岩手県農畜産物価格安定基金協会出資金   | 3,790             | 3,790             |
| 地方公共団体金融機構出資金             | 3,400             | 3,400             |
| 釜石港物流振興(株)出資金             | 900               | 900               |
| 釜石まちづくり(株)出資金(株券不所持)      | 52,500            | 52,500            |
| (株)いわちく出資金(株券不所持)         | 5,463             | 5,463             |
| (株)かまいしDMC設立出資金           | 15,000            | 6,250             |

資料:釜石市決算書

## 152 市有財産

## 2. 基金

(単位：千円)

| 基金名              | 令和2年度決算年度末現在高 |            |       |     |                      |
|------------------|---------------|------------|-------|-----|----------------------|
|                  | 有価証券          | 現金         | 印紙・証券 | 貸付金 | 不動産(m <sup>3</sup> ) |
| 合計               | 56,243        | 11,260,925 | 602   | 908 | 4,675.00             |
| 財政調整基金           | 56,243        | 5,814,412  | -     | -   | -                    |
| 教育振興基金           | -             | 109,444    | -     | -   | -                    |
| 社会福祉基金           | -             | 21,117     | -     | -   | -                    |
| 岩手県収入証紙調達基金      | -             | 398        | 602   | -   | -                    |
| 学校施設設備基金         | -             | -          | -     | -   | 4,675.00             |
| 国民健康保険事業財政調整基金   | -             | 421,970    | -     | -   | -                    |
| 国民健康保険高額療養資金貸付基金 | -             | 11,251     | -     | 749 | -                    |
| 活性化基金            | -             | 61,462     | -     | -   | -                    |
| 減債基金             | -             | 29,149     | -     | -   | -                    |
| シカ対策基金           | -             | -          | -     | -   | -                    |
| 庁舎建設基金           | -             | 2,965,070  | -     | -   | -                    |
| 福祉医療資金貸付基金       | -             | 19,841     | -     | 159 | -                    |
| 介護給付費準備基金        | -             | 379,474    | -     | -   | -                    |
| スポーツ振興基金         | -             | 14,056     | -     | -   | -                    |
| 復興まちづくり基金        | -             | 1,163,463  | -     | -   | -                    |
| 電源立地地域対策基金       | -             | -          | -     | -   | -                    |
| ラグビーこども未来基金      | -             | 234,248    | -     | -   | -                    |
| 森林環境譲与税基金        | -             | 15,570     | -     | -   | -                    |
| すこやか子育て基金        | -             | -          | -     | -   | -                    |

(単位：千円)

| 基金名              | 令和3年度決算年度末現在高 |            |       |     |                      |
|------------------|---------------|------------|-------|-----|----------------------|
|                  | 有価証券          | 現金         | 印紙・証券 | 貸付金 | 不動産(m <sup>3</sup> ) |
| 合計               | 56,243        | 11,442,381 | 729   | 986 | 4,703.00             |
| 財政調整基金           | 56,243        | 4,240,650  | -     | -   | -                    |
| 教育振興基金           | -             | 103,469    | -     | -   | -                    |
| 社会福祉基金           | -             | 9,783      | -     | -   | -                    |
| 岩手県収入証紙調達基金      | -             | 271        | 729   | -   | -                    |
| 学校施設設備基金         | -             | -          | -     | -   | 4,703.00             |
| 国民健康保険事業財政調整基金   | -             | 404,751    | -     | -   | -                    |
| 国民健康保険高額療養資金貸付基金 | -             | 11,251     | -     | 749 | -                    |
| 活性化基金            | -             | 99,208     | -     | -   | -                    |
| 減債基金             | -             | 36,936     | -     | -   | -                    |
| シカ対策基金           | -             | -          | -     | -   | -                    |
| 庁舎建設基金           | -             | 4,768,232  | -     | -   | -                    |
| 福祉医療資金貸付基金       | -             | 19,763     | -     | 237 | -                    |
| 介護給付費準備基金        | -             | 484,342    | -     | -   | -                    |
| スポーツ振興基金         | -             | 5,682      | -     | -   | -                    |
| 復興まちづくり基金        | -             | 966,314    | -     | -   | -                    |
| 電源立地地域対策基金       | -             | 4,400      | -     | -   | -                    |
| ラグビーこども未来基金      | -             | 214,608    | -     | -   | -                    |
| 森林環境譲与税基金        | -             | 45,450     | -     | -   | -                    |
| すこやか子育て基金        | -             | 27,271     | -     | -   | -                    |

資料：釜石市決算書

## 153 県税収入額（決算値）調

(単位：千円)

| 税 目          | 令和元年度            | 令和2年度            | 令和3年度            |
|--------------|------------------|------------------|------------------|
| <b>県 税 計</b> | <b>3,667,731</b> | <b>3,244,997</b> | <b>3,445,149</b> |
| [県民税] 個人     | 1,242,191        | 1,180,149        | 1,144,476        |
| 法人           | 322,344          | 183,221          | 196,919          |
| [事業税] 個人     | 53,645           | 40,478           | 33,424           |
| 法人           | 1,304,066        | 1,191,907        | 1,453,749        |
| 不動産取得税       | 95,885           | 53,112           | 41,655           |
| 軽油引取税        | 124,973          | 75,010           | 61,827           |
| 自動車税         | 519,040          | 902              | 8                |
| 自動車税種別割      | -                | 514,261          | 507,413          |
| その他の県税       | 5,587            | 5,957            | 5,678            |

資料：沿岸広域振興局経営企画部県税室

(注) 本調は、沿岸広域振興局管内のうち釜石市、大槌町の総額である。

(注) 「自動車税」は税制改正により、令和元年10月1日以降名称が「自動車税種別割」に改められる。

(注) 「自動車税」は、追徴課税があり得ることから存続している科目として掲載している。

## 154 財産区、区有財産

(単位：㎡)

| 地 目       | 総 面 積      | 両石財産区     | 鵜住居財産区    |
|-----------|------------|-----------|-----------|
| 平成29年度 合計 | 13,584,889 | 4,806,408 | 8,778,481 |
| 平成30年度 合計 | 13,929,984 | 5,151,503 | 8,778,481 |
| 令和元年度 合計  | 14,020,152 | 5,241,671 | 8,778,481 |
| 令和2年度 合計  | 14,020,072 | 5,241,671 | 8,778,401 |
| 宅 地       | 4,592      | 2,657     | 1,935     |
| 山 林       | 13,978,121 | 5,234,030 | 8,744,091 |
| 原 野       | 23,322     | -         | 23,322    |
| 道路・水路     | 5,192      | 1,931     | 3,261     |
| 墓 地       | 4,966      | 192       | 4,774     |
| その他       | 3,879      | 2,861     | 1,018     |
| 令和3年度 合計  | 14,022,051 | 5,243,649 | 8,778,402 |
| 宅 地       | 4,593      | 2,657     | 1,936     |
| 山 林       | 13,980,099 | 5,236,008 | 8,744,091 |
| 原 野       | 23,322     | -         | 23,322    |
| 道路・水路     | 5,192      | 1,931     | 3,261     |
| 墓 地       | 4,966      | 192       | 4,774     |
| その他       | 3,879      | 2,861     | 1,018     |

資料：総務課



# XIX 行政

155 歴代市長・助役(副市長)・収入役

(1) 市長

令和4年3月末現在

| 順位  | 氏名      | 就任年月日             | 退任年月日             |
|-----|---------|-------------------|-------------------|
| 初代  | 小野寺 有一  | 昭和 12 年 6 月 12 日  | 昭和 16 年 5 月 11 日  |
| 2代  | 小野寺 有一  | 昭和 16 年 5 月 12 日  | 昭和 17 年 4 月 20 日  |
| 3代  | 小野寺 有一  | 昭和 17 年 5 月 11 日  | 昭和 21 年 5 月 10 日  |
| 4代  | 沢田 権左エ門 | 昭和 22 年 1 月 8 日   | 昭和 22 年 3 月 19 日  |
| 5代  | 沢田 権左エ門 | 昭和 22 年 4 月 5 日   | 昭和 26 年 4 月 4 日   |
| 6代  | 沢田 権左エ門 | 昭和 26 年 4 月 23 日  | 昭和 30 年 3 月 31 日  |
| 7代  | 鈴木 東民   | 昭和 30 年 5 月 18 日  | 昭和 34 年 5 月 17 日  |
| 8代  | 鈴木 東民   | 昭和 34 年 5 月 18 日  | 昭和 38 年 5 月 17 日  |
| 9代  | 鈴木 東民   | 昭和 38 年 5 月 18 日  | 昭和 42 年 5 月 17 日  |
| 10代 | 栗沢 勇治   | 昭和 42 年 5 月 18 日  | 昭和 46 年 5 月 17 日  |
| 11代 | 栗沢 勇治   | 昭和 46 年 5 月 18 日  | 昭和 50 年 5 月 17 日  |
| 12代 | 浜川 才治郎  | 昭和 50 年 5 月 18 日  | 昭和 54 年 5 月 17 日  |
| 13代 | 浜川 才治郎  | 昭和 54 年 5 月 18 日  | 昭和 58 年 5 月 17 日  |
| 14代 | 浜川 才治郎  | 昭和 58 年 5 月 18 日  | 昭和 62 年 5 月 17 日  |
| 15代 | 野田 武義   | 昭和 62 年 5 月 18 日  | 平成 3 年 5 月 17 日   |
| 16代 | 野田 武義   | 平成 3 年 5 月 18 日   | 平成 7 年 5 月 17 日   |
| 17代 | 野田 武義   | 平成 7 年 5 月 18 日   | 平成 11 年 5 月 17 日  |
| 18代 | 小野 信一   | 平成 11 年 5 月 18 日  | 平成 15 年 5 月 17 日  |
| 19代 | 小沢 和夫   | 平成 15 年 5 月 18 日  | 平成 19 年 5 月 17 日  |
| 20代 | 小沢 和夫   | 平成 19 年 5 月 18 日  | 平成 19 年 10 月 2 日  |
| 21代 | 野田 武則   | 平成 19 年 11 月 18 日 | 平成 23 年 11 月 17 日 |
| 22代 | 野田 武則   | 平成 23 年 11 月 18 日 | 平成 27 年 11 月 17 日 |
| 23代 | 野田 武則   | 平成 27 年 11 月 18 日 | 令和 元 年 11 月 17 日  |
| 24代 | 野田 武則   | 令和 元 年 11 月 18 日  | 在 職 中             |

(2) 助役(副市長)

令和4年3月末現在

| 順位  | 氏名     | 就任年月日             | 退任年月日             |
|-----|--------|-------------------|-------------------|
| 初代  | 伊藤 正   | 昭和 12 年 5 月 5 日   | 昭和 12 年 12 月 1 日  |
| 2代  | 石川 参太  | 昭和 12 年 12 月 27 日 | 昭和 15 年 8 月 10 日  |
| 3代  | 木村 恣   | 昭和 16 年 10 月 6 日  | 昭和 20 年 10 月 15 日 |
| 4代  | 沢口 巍   | 昭和 20 年 11 月 24 日 | 昭和 24 年 11 月 23 日 |
| 5代  | 村上 顕一  | 昭和 24 年 11 月 24 日 | 昭和 30 年 3 月 31 日  |
| 6代  | 千葉 義長  | 昭和 30 年 6 月 16 日  | 昭和 34 年 6 月 15 日  |
| 7代  | 千葉 茂   | 昭和 34 年 10 月 13 日 | 昭和 38 年 10 月 12 日 |
| 8代  | 千葉 茂   | 昭和 38 年 10 月 13 日 | 昭和 40 年 10 月 12 日 |
| 9代  | 野中 忠弥  | 昭和 40 年 10 月 21 日 | 昭和 42 年 6 月 7 日   |
| 10代 | 川村 正二  | 昭和 42 年 6 月 23 日  | 昭和 46 年 6 月 23 日  |
| 11代 | 川村 正二  | 昭和 46 年 6 月 24 日  | 昭和 49 年 3 月 31 日  |
| 12代 | 森 真一郎  | 昭和 49 年 4 月 1 日   | 昭和 53 年 3 月 31 日  |
| 13代 | 森 真一郎  | 昭和 53 年 4 月 1 日   | 昭和 57 年 3 月 31 日  |
| 14代 | 森 真一郎  | 昭和 57 年 4 月 1 日   | 昭和 61 年 3 月 31 日  |
| 15代 | 佐久山 謙吉 | 昭和 61 年 4 月 1 日   | 昭和 63 年 3 月 31 日  |
| 16代 | 藤田 博信  | 昭和 63 年 4 月 1 日   | 平成 2 年 3 月 31 日   |
| 17代 | 白木沢 孝也 | 平成 2 年 4 月 1 日    | 平成 6 年 3 月 31 日   |
| 18代 | 篠田 隆一  | 平成 6 年 4 月 1 日    | 平成 8 年 3 月 31 日   |
| 19代 | 川畑 辰   | 平成 8 年 4 月 1 日    | 平成 11 年 5 月 31 日  |
| 20代 | 赤司 淳也  | 平成 12 年 4 月 1 日   | 平成 14 年 7 月 31 日  |
| 21代 | 正木 等   | 平成 14 年 8 月 1 日   | 平成 15 年 9 月 30 日  |
| 22代 | 高田 直和  | 平成 15 年 10 月 1 日  | 平成 17 年 9 月 29 日  |
| 23代 | 佐野 透   | 平成 17 年 9 月 30 日  | 平成 19 年 9 月 30 日  |
| 24代 | 佐々木 重雄 | 平成 19 年 10 月 1 日  | 平成 23 年 6 月 30 日  |
| 25代 | 上村 俊一  | 平成 20 年 2 月 18 日  | 平成 22 年 11 月 30 日 |
| 26代 | 若崎 正光  | 平成 23 年 6 月 3 日   | 平成 25 年 3 月 29 日  |
| 27代 | 嶋田 賢和  | 平成 24 年 4 月 1 日   | 平成 26 年 6 月 30 日  |
| 28代 | 若崎 正光  | 平成 25 年 4 月 1 日   | 平成 27 年 6 月 30 日  |
| 29代 | 山崎 秀樹  | 平成 26 年 7 月 1 日   | 平成 30 年 6 月 30 日  |
| 30代 | 田中 透   | 平成 27 年 7 月 1 日   | 平成 28 年 6 月 28 日  |
| 31代 | 山崎 秀樹  | 平成 30 年 7 月 1 日   | 令和 元 年 12 月 31 日  |
| 32代 | 窪田 優一  | 平成 31 年 4 月 1 日   | 令和 3 年 3 月 31 日   |
| 33代 | 晴山 真澄  | 令和 3 年 4 月 1 日    | 在 職 中             |

資料:総合政策課

(注) 地方自治法改正により平成19年4月1日から、助役にかわり副市長とする。

## 155 歴代市長・助役(副市長)・収入役

## (3) 収入役

令和4年3月末現在

| 順位  | 氏名      | 就任年月日             | 退任年月日             |
|-----|---------|-------------------|-------------------|
| 初代  | 小川 正    | 昭和 12 年 5 月 5 日   | 昭和 13 年 2 月 27 日  |
| 2代  | 小川 正    | 昭和 13 年 2 月 28 日  | 昭和 17 年 2 月 26 日  |
| 3代  | 小川 正    | 昭和 17 年 2 月 27 日  | 昭和 20 年 10 月 5 日  |
| 4代  | 小野寺 文之進 | 昭和 20 年 11 月 24 日 | 昭和 24 年 11 月 23 日 |
| 5代  | 鈴木 玉治   | 昭和 24 年 11 月 24 日 | 昭和 30 年 7 月 10 日  |
| 6代  | 鈴木 玉治   | 昭和 30 年 7 月 11 日  | 昭和 32 年 7 月 3 日   |
| 7代  | 菊池 秀夫   | 昭和 32 年 8 月 1 日   | 昭和 36 年 7 月 31 日  |
| 8代  | 菊池 秀夫   | 昭和 36 年 8 月 1 日   | 昭和 40 年 7 月 31 日  |
| 9代  | 菊池 秀夫   | 昭和 40 年 8 月 1 日   | 昭和 44 年 7 月 31 日  |
| 10代 | 中村 勝男   | 昭和 44 年 8 月 1 日   | 昭和 48 年 7 月 31 日  |
| 11代 | 中村 勝男   | 昭和 48 年 8 月 1 日   | 昭和 52 年 7 月 31 日  |
| 12代 | 中村 勝男   | 昭和 52 年 8 月 1 日   | 昭和 56 年 7 月 31 日  |
| 13代 | 佐野 圓次郎  | 昭和 56 年 8 月 1 日   | 昭和 60 年 7 月 31 日  |
| 14代 | 佐野 圓次郎  | 昭和 60 年 8 月 1 日   | 昭和 63 年 7 月 31 日  |
| 15代 | 白木沢 孝也  | 昭和 63 年 8 月 1 日   | 平成 2 年 3 月 31 日   |
| 16代 | 川畑 辰    | 平成 2 年 4 月 1 日    | 平成 6 年 3 月 31 日   |
| 17代 | 川畑 辰    | 平成 6 年 4 月 1 日    | 平成 8 年 3 月 31 日   |
| 18代 | 正木 等    | 平成 8 年 4 月 1 日    | 平成 12 年 3 月 31 日  |
| 19代 | 正木 等    | 平成 12 年 4 月 1 日   | 平成 14 年 7 月 31 日  |
| 20代 | 桑畑 喜一   | 平成 14 年 8 月 1 日   | 平成 18 年 7 月 31 日  |

資料:総合政策課

## 156 歴代市議会議長・副議長

## (1) 議長

令和4年3月末現在

| 順位  | 氏名     | 就任年月日            | 退任年月日            |
|-----|--------|------------------|------------------|
| 初代  | 沢田 権兵衛 | 昭和 12 年 6 月 12 日 | 昭和 17 年 6 月 26 日 |
| 2代  | 岩館 為三  | 昭和 17 年 7 月 8 日  | 昭和 21 年 5 月 10 日 |
| 3代  | 加茂 久一郎 | 昭和 21 年 5 月 17 日 | 昭和 22 年 4 月 30 日 |
| 4代  | 加茂 久一郎 | 昭和 22 年 5 月 22 日 | 昭和 26 年 4 月 29 日 |
| 5代  | 菊池 吉太郎 | 昭和 26 年 5 月 8 日  | 昭和 30 年 3 月 31 日 |
| 6代  | 菊池 吉太郎 | 昭和 30 年 4 月 5 日  | 昭和 30 年 4 月 26 日 |
| 7代  | 川端 広平  | 昭和 30 年 4 月 26 日 | 昭和 30 年 8 月 31 日 |
| 8代  | 川端 広平  | 昭和 30 年 9 月 8 日  | 昭和 34 年 8 月 31 日 |
| 9代  | 加茂 久一郎 | 昭和 34 年 9 月 7 日  | 昭和 38 年 8 月 31 日 |
| 10代 | 川畑 民蔵  | 昭和 38 年 9 月 6 日  | 昭和 42 年 8 月 31 日 |
| 11代 | 山本 祐二郎 | 昭和 42 年 9 月 5 日  | 昭和 46 年 8 月 31 日 |
| 12代 | 佐々木 栄光 | 昭和 46 年 9 月 1 日  | 昭和 50 年 3 月 6 日  |
| 13代 | 小松 実   | 昭和 50 年 3 月 7 日  | 昭和 50 年 8 月 31 日 |
| 14代 | 小林 良蔵  | 昭和 50 年 9 月 1 日  | 昭和 54 年 8 月 31 日 |
| 15代 | 菊池 弘   | 昭和 54 年 9 月 3 日  | 昭和 58 年 8 月 31 日 |
| 16代 | 長谷川 忠久 | 昭和 58 年 9 月 1 日  | 昭和 62 年 8 月 31 日 |
| 17代 | 平松 福一  | 昭和 62 年 9 月 1 日  | 平成 3 年 8 月 31 日  |
| 18代 | 佐野 金吾  | 平成 3 年 9 月 1 日   | 平成 7 年 8 月 31 日  |
| 19代 | 佐野 金吾  | 平成 7 年 9 月 1 日   | 平成 11 年 8 月 31 日 |
| 20代 | 小沢 和夫  | 平成 11 年 9 月 1 日  | 平成 15 年 1 月 21 日 |
| 21代 | 鈴木 正幸  | 平成 15 年 1 月 21 日 | 平成 15 年 8 月 31 日 |
| 22代 | 平館 幸雄  | 平成 15 年 9 月 1 日  | 平成 19 年 8 月 31 日 |
| 23代 | 松坂 喜史  | 平成 19 年 9 月 4 日  | 平成 23 年 9 月 10 日 |
| 24代 | 海老原 正人 | 平成 23 年 9 月 21 日 | 平成 27 年 9 月 10 日 |
| 25代 | 佐々木 義昭 | 平成 27 年 9 月 14 日 | 令和 元 年 9 月 10 日  |
| 26代 | 木村 琳蔵  | 令和 元 年 9 月 17 日  | 在 職 中            |

## (2) 副議長

令和4年3月末現在

| 順位  | 氏名      | 就任年月日             | 退任年月日             |
|-----|---------|-------------------|-------------------|
| 初代  | 岩館 為三   | 昭和 12 年 6 月 12 日  | 昭和 17 年 6 月 26 日  |
| 2代  | 木村 茂    | 昭和 17 年 7 月 8 日   | 昭和 19 年 11 月 10 日 |
| 3代  | 佐藤 亀太郎  | 昭和 19 年 11 月 11 日 | 昭和 22 年 4 月 30 日  |
| 4代  | 東 酉兵衛   | 昭和 22 年 5 月 22 日  | 昭和 26 年 4 月 30 日  |
| 5代  | 川端 広平   | 昭和 26 年 5 月 8 日   | 昭和 30 年 3 月 31 日  |
| 6代  | 佐藤 忠雄   | 昭和 30 年 4 月 5 日   | 昭和 30 年 8 月 31 日  |
| 7代  | 館野 三郎   | 昭和 30 年 9 月 8 日   | 昭和 34 年 8 月 31 日  |
| 8代  | 小泉 日出雄  | 昭和 34 年 9 月 7 日   | 昭和 38 年 8 月 31 日  |
| 9代  | 大久保 惣四郎 | 昭和 38 年 9 月 6 日   | 昭和 42 年 8 月 31 日  |
| 10代 | 小林 良蔵   | 昭和 42 年 9 月 5 日   | 昭和 46 年 8 月 31 日  |
| 11代 | 遠藤 馬吉   | 昭和 46 年 9 月 1 日   | 昭和 50 年 8 月 31 日  |
| 12代 | 菊池 弘    | 昭和 50 年 9 月 1 日   | 昭和 54 年 8 月 31 日  |
| 13代 | 菅原 篤    | 昭和 54 年 9 月 3 日   | 昭和 58 年 8 月 31 日  |
| 14代 | 小野寺 英雄  | 昭和 58 年 9 月 1 日   | 昭和 62 年 8 月 31 日  |
| 15代 | 佐々木 兼吉  | 昭和 62 年 9 月 1 日   | 平成 3 年 8 月 31 日   |
| 16代 | 平館 幸雄   | 平成 3 年 9 月 1 日    | 平成 7 年 8 月 31 日   |
| 17代 | 千葉 勝男   | 平成 7 年 9 月 1 日    | 平成 11 年 8 月 31 日  |
| 18代 | 鈴木 正幸   | 平成 11 年 9 月 1 日   | 平成 15 年 1 月 21 日  |
| 19代 | 佐藤 一夫   | 平成 15 年 1 月 21 日  | 平成 15 年 8 月 31 日  |
| 20代 | 佐藤 一夫   | 平成 15 年 9 月 1 日   | 平成 19 年 7 月 2 日   |
| 21代 | 川崎 勇一   | 平成 19 年 9 月 4 日   | 平成 23 年 9 月 10 日  |
| 22代 | 佐々木 透   | 平成 23 年 9 月 21 日  | 平成 25 年 8 月 31 日  |
| 23代 | 平野 弘之   | 平成 25 年 9 月 9 日   | 平成 27 年 9 月 10 日  |
| 24代 | 山崎 長栄   | 平成 27 年 9 月 14 日  | 令和 元 年 9 月 10 日   |
| 25代 | 菊池 秀明   | 令和 元 年 9 月 17 日   | 在 職 中             |

資料:議会議務局

157 市議会開会状況

| 年 別   | 総 数  |      |      | 定 例 会 |      |      | 臨 時 会 |      |      | 全 員 協 議 会 |      |
|-------|------|------|------|-------|------|------|-------|------|------|-----------|------|
|       | 開会度数 | 会期日数 | 会議日数 | 開会度数  | 会期日数 | 会議日数 | 開会度数  | 会期日数 | 会議日数 | 開会度数      | 会議日数 |
| 平成24年 | 7    | 61   | 25   | 4     | 58   | 22   | 3     | 3    | 3    | 4         | 4    |
| 25年   | 8    | 65   | 26   | 4     | 61   | 22   | 4     | 4    | 4    | 1         | 1    |
| 26年   | 8    | 65   | 27   | 4     | 61   | 23   | 4     | 4    | 4    | 7         | 7    |
| 27年   | 8    | 66   | 26   | 4     | 62   | 22   | 4     | 4    | 4    | 5         | 5    |
| 28年   | 7    | 64   | 26   | 4     | 61   | 23   | 3     | 3    | 3    | 5         | 5    |
| 29年   | 5    | 60   | 23   | 4     | 59   | 22   | 1     | 1    | 1    | 4         | 4    |
| 30年   | 5    | 60   | 23   | 4     | 59   | 22   | 1     | 1    | 1    | 5         | 5    |
| 令和元年  | 7    | 64   | 25   | 4     | 61   | 22   | 3     | 3    | 3    | 4         | 4    |
| 2年    | 7    | 62   | 26   | 4     | 59   | 23   | 2     | 2    | 2    | 7         | 7    |
| 3年    | 5    | 62   | 24   | 4     | 61   | 23   | 1     | 1    | 1    | 3         | 3    |

資料:議会事務局

158 市議会付議件数

| 年 別   | 合 計 | 市長提出案件 |      |     |     |       | 議員提出案件 |      |     |     |
|-------|-----|--------|------|-----|-----|-------|--------|------|-----|-----|
|       |     | 計      | 一般議案 | 同意案 | 認定案 | 事後承認案 | 計      | 意見書案 | 決議案 | その他 |
| 平成24年 | 134 | 126    | 95   | 5   | 10  | 16    | 8      | 5    | -   | 3   |
| 25年   | 156 | 152    | 129  | 5   | 9   | 9     | 4      | 4    | -   | -   |
| 26年   | 180 | 173    | 151  | 6   | 10  | 6     | 7      | 2(5) | -   | -   |
| 27年   | 206 | 193    | 168  | 5   | 9   | 11    | 13     | 4(5) | -   | 4   |
| 28年   | 236 | 230    | 194  | 5   | 9   | 22    | 6      | 3(3) | -   | -   |
| 29年   | 188 | 186    | 147  | 5   | 9   | 25    | 2      | 1(-) | -   | 1   |
| 30年   | 184 | 180    | 134  | 3   | 9   | 34    | 4      | 1(1) | -   | 2   |
| 令和元年  | 165 | 156    | 125  | 7   | 9   | 15    | 9      | 1(2) | -   | 6   |
| 2年    | 141 | 139    | 108  | 8   | 9   | 14    | 2      | 2(-) | -   | -   |
| 3年    | 128 | 120    | 93   | 3   | 9   | 15    | 8      | 5(1) | -   | 2   |

資料:議会事務局

(注) ( ) は委員会提出議案

159 請願、陳情受理件数及び処理状況

| 年 別   | 受理件数  | 昨年からの繰越件数 | 計     | 採 択   | 不採択   | 撤 回   | 継続審査  | 処理した陳情 |
|-------|-------|-----------|-------|-------|-------|-------|-------|--------|
| 平成24年 | 1(5)  | -( -)     | 1(5)  | -( -) | -( -) | -( -) | 1( -) | (5)    |
| 25年   | 3(6)  | 1( -)     | 4(6)  | 1( -) | 2( -) | -( -) | 1( -) | (6)    |
| 26年   | 4(9)  | 1( -)     | 5(9)  | 2( -) | 2( -) | -( -) | 1( -) | (9)    |
| 27年   | 2(7)  | 1( -)     | 3(7)  | 2( -) | -( -) | -( -) | 1( -) | (7)    |
| 28年   | 4(4)  | 1( -)     | 5(4)  | 3( -) | 1( -) | 1( -) | -( -) | (4)    |
| 29年   | 1(3)  | -( -)     | 1(3)  | -( -) | -( -) | -( -) | 1( -) | (3)    |
| 30年   | -(3)  | -( -)     | 1(3)  | 1( -) | -( -) | -( -) | -( -) | (3)    |
| 令和元年  | 1(12) | -( -)     | 1(12) | -(2)  | 1( -) | -( -) | -( -) | (12)   |
| 2年    | 2(6)  | -( -)     | 2(6)  | 1( -) | -( -) | 1( -) | -( -) | (6)    |
| 3年    | 4(8)  | -( -)     | 4(8)  | 1( -) | 3( -) | -( -) | -( -) | (8)    |

資料:議会事務局

(注) ( ) は陳情件数で、内容が請願に適合するものは請願書に準じて処理している。

160 選挙人名簿登録人員数

(単位:人)

| 区  | 投票所              | 令和2年12月1日現在 |        |        | 令和3年12月1日現在 |        |        |
|----|------------------|-------------|--------|--------|-------------|--------|--------|
|    |                  | 男           | 女      | 計      | 男           | 女      | 計      |
|    | 総数               | 13,425      | 14,944 | 28,369 | 13,145      | 14,607 | 27,752 |
| 1  | 東前集会所            | 254         | 332    | 586    | 243         | 324    | 567    |
| 2  | かまいしこども園         | 388         | 465    | 853    | 382         | 451    | 833    |
| 3  | 保健福祉センター（1階入口）   | 640         | 766    | 1,406  | 627         | 752    | 1,379  |
| 4  | 教育センター           | 64          | 69     | 133    | 59          | 68     | 127    |
| 5  | 中妻体育館（旧八雲小学校体育館） | 350         | 389    | 739    | 328         | 373    | 701    |
| 6  | 昭和園クラブハウス        | 534         | 584    | 1,118  | 515         | 564    | 1,079  |
| 7  | 身体障害者福祉センター      | 739         | 881    | 1,620  | 707         | 845    | 1,552  |
| 8  | 嬉石地区集会所          | 184         | 214    | 398    | 181         | 214    | 395    |
| 9  | 平田小学校            | 404         | 450    | 854    | 408         | 453    | 861    |
| 10 | 尾崎白浜集会所          | 132         | 132    | 264    | 127         | 130    | 257    |
| 11 | 仙人インフォメーションセンター  | 27          | 27     | 54     | 26          | 25     | 51     |
| 12 | 唄貝集会所            | 55          | 66     | 121    | 55          | 67     | 122    |
| 13 | 大松地区コミュニティ消防センター | 333         | 352    | 685    | 336         | 343    | 679    |
| 14 | 洞関地区コミュニティ消防センター | 432         | 506    | 938    | 431         | 514    | 945    |
| 15 | 甲子小学校            | 1,163       | 1,285  | 2,448  | 1,145       | 1,251  | 2,396  |
| 16 | 釜石市球技場クラブハウス     | 357         | 329    | 686    | 347         | 333    | 680    |
| 17 | 小佐野小学校           | 953         | 1,073  | 2,026  | 923         | 1,036  | 1,959  |
| 18 | 働く婦人の家           | 1,099       | 1,279  | 2,378  | 1,077       | 1,244  | 2,321  |
| 19 | 県営両石アパート集会室      | 153         | 141    | 294    | 146         | 137    | 283    |
| 20 | 箱崎集会所            | 199         | 205    | 404    | 197         | 195    | 392    |
| 21 | 箱崎白浜集会所          | 119         | 125    | 244    | 118         | 124    | 242    |
| 22 | 鶉住居公民館           | 1,000       | 1,049  | 2,049  | 1,011       | 1,062  | 2,073  |
| 23 | 片岸集会所            | 135         | 137    | 272    | 144         | 136    | 280    |
| 24 | 橋野地区多目的集会施設      | 96          | 115    | 211    | 92          | 110    | 202    |
| 25 | 栗林小学校            | 320         | 344    | 664    | 317         | 330    | 647    |
| 26 | 栗橋公民館中村分館        | 50          | 53     | 103    | 49          | 50     | 99     |
| 27 | 栗橋公民館横内分館        | 16          | 18     | 34     | 12          | 14     | 26     |
| 28 | 唐丹公民館            | 277         | 301    | 578    | 275         | 295    | 570    |
| 29 | 大石地域交流センター       | 32          | 38     | 70     | 30          | 36     | 66     |
| 30 | 本郷地区コミュニティ消防センター | 175         | 188    | 363    | 167         | 176    | 343    |
| 31 | 荒川集会所            | 115         | 113    | 228    | 112         | 112    | 224    |
| 32 | 山谷集会所            | 14          | 12     | 26     | 12          | 11     | 23     |
| 33 | 花露辺集会所           | 71          | 76     | 147    | 72          | 77     | 149    |
| 34 | 大平集会所            | 298         | 337    | 635    | 287         | 323    | 610    |
| 35 | 野田集会所            | 780         | 869    | 1,649  | 770         | 855    | 1,625  |
| 36 | 小佐野公民館野田団地分館     | 254         | 315    | 569    | 235         | 301    | 536    |
| 37 | 松原地区コミュニティ消防センター | 121         | 136    | 257    | 121         | 131    | 252    |
| 38 | 上平田ニュータウン集会所     | 926         | 987    | 1,913  | 899         | 968    | 1,867  |
| 39 | 大畑団地集会所          | 148         | 164    | 312    | 144         | 156    | 300    |
| 40 | 室浜集会所            | 18          | 22     | 40     | 18          | 21     | 39     |

資料:釜石市選挙管理委員会事務局

(注) 投票所は、令和元年執行の参議院議員通常選挙及び岩手県知事選挙で使用した施設名。

| 執行年月日         | 選挙の種類             | 定員数  | 候補者 | 選挙当日有権者数(人) |        |        |        |
|---------------|-------------------|------|-----|-------------|--------|--------|--------|
|               |                   |      |     | 総数          | 男      | 女      | 法人     |
| 平成16年 2月 4日   | 釜石市農業委員会委員選挙      | 15   | 15  | (無投票)       | -      | -      | -      |
| 平成16年 7月 11日  | 参議院岩手県選出議員選挙      | 県    | 1   | 4           | 37,320 | 17,308 | 20,012 |
| 平成16年 7月 11日  | 参議院比例代表選出議員選挙     | 全国   | 48  | 128         | 37,328 | 17,311 | 20,017 |
| 平成16年 8月 5日   | 岩手海区漁業調整委員会委員選挙   |      | 9   | 9           | (無投票)  | -      | -      |
| 平成17年 9月 11日  | 衆議院小選挙区選出議員選挙     | 岩手3区 | 1   | 3           | 36,778 | 17,052 | 19,726 |
| 平成17年 9月 11日  | 衆議院比例代表選出議員選挙     | 東北   | 14  | 6政党         | 36,789 | 17,055 | 19,734 |
| 平成17年 9月 11日  | 最高裁判所裁判官国民審査      |      | 6   | -           | 36,778 | 17,052 | 19,726 |
| 平成19年 2月 7日   | 釜石市農業委員会委員選挙      |      | 12  | 12          | (無投票)  | -      | -      |
| 平成19年 4月 8日   | 岩手県知事選挙           |      | 1   | 5           | 35,378 | 16,311 | 19,067 |
| 平成19年 4月 8日   | 岩手県議会議員選挙         |      | 2   | 3           | 35,375 | 16,309 | 19,066 |
| 平成19年 4月 22日  | 釜石市長選挙            |      | 1   | 1           | (無投票)  | -      | -      |
| 平成19年 5月 22日  | 釜石市鶴住居財産区議会議員選挙   |      | 8   | 8           | (無投票)  | -      | -      |
| 平成19年 5月 22日  | 釜石市両石財産区議会議員選挙    |      | 8   | 8           | (無投票)  | -      | -      |
| 平成19年 7月 29日  | 参議院岩手県選出議員選挙      | 県    | 1   | 4           | 35,817 | 16,547 | 19,270 |
| 平成19年 7月 29日  | 参議院比例代表選出議員選挙     | 全国   | 48  | 159         | 35,817 | 16,547 | 19,270 |
| 平成19年 8月 12日  | 釜石市議会議員選挙         |      | 23  | 25          | 35,389 | 16,328 | 19,061 |
| 平成19年 11月 18日 | 釜石市長選挙            |      | 1   | 1           | (無投票)  | -      | -      |
| 平成20年 7月 31日  | 岩手海区漁業調整委員会委員選挙   |      | 9   | 10          | 1,896  | 1,131  | 755    |
| 平成21年 8月 30日  | 衆議院小選挙区選出議員選挙     | 岩手3区 | 1   | 3           | 34,591 | 15,962 | 18,629 |
| 平成21年 8月 30日  | 衆議院比例代表選出議員選挙     | 東北   | 14  | 7政党         | 34,591 | 15,962 | 18,629 |
| 平成21年 8月 30日  | 最高裁判所裁判官国民審査      |      | 9   | -           | 34,576 | 15,958 | 18,618 |
| 平成22年 2月 4日   | 釜石市農業委員会委員選挙      |      | 12  | 12          | (無投票)  | -      | -      |
| 平成22年 7月 11日  | 参議院岩手県選出議員選挙      | 県    | 1   | 4           | 34,133 | 15,737 | 18,396 |
| 平成22年 7月 11日  | 参議院比例代表選出議員選挙     | 全国   | 48  | 186         | 34,133 | 15,737 | 18,396 |
| 平成22年 8月 1日   | 岩手県議会議員釜石選挙区補欠選挙  |      | 2   | 3           | 33,880 | 15,643 | 18,237 |
| 平成23年 9月 11日  | 岩手県知事選挙           |      | 1   | 4           | 31,810 | 14,731 | 17,079 |
| 平成23年 9月 11日  | 岩手県議会議員選挙         |      | 2   | 3           | 31,810 | 14,731 | 17,079 |
| 平成23年 9月 11日  | 釜石市議会議員選挙         |      | 20  | 22          | 31,793 | 14,724 | 17,069 |
| 平成23年 9月 21日  | 釜石市両石財産区議会議員選挙    |      | 8   | 8           | (無投票)  | -      | -      |
| 平成23年 9月 21日  | 釜石市鶴住居財産区議会議員選挙   |      | 8   | 8           | (無投票)  | -      | -      |
| 平成23年 11月 13日 | 釜石市長選挙            |      | 1   | 1           | (無投票)  | -      | -      |
| 平成24年 8月 2日   | 岩手海区漁業調整委員会委員選挙   |      | 9   | 9           | (無投票)  | -      | -      |
| 平成24年 12月 16日 | 衆議院小選挙区選出議員選挙     | 岩手3区 | 1   | 4           | 31,769 | 14,863 | 16,906 |
| 平成24年 12月 16日 | 衆議院比例代表選出議員選挙     | 東北   | 14  | 10政党        | 31,769 | 14,863 | 16,906 |
| 平成25年 2月 4日   | 釜石市農業委員会委員選挙      |      | 12  | 12          | (無投票)  | -      | -      |
| 平成25年 7月 21日  | 参議院岩手県選出議員選挙      | 県    | 1   | 6           | 31,804 | 14,914 | 16,890 |
| 平成25年 7月 21日  | 参議院比例代表選出議員選挙     | 全国   | 48  | 162         | 31,804 | 14,914 | 16,890 |
| 平成26年 9月 11日  | 岩手海区漁業調整委員会委員補欠選挙 |      | 1   | 1           | (無投票)  | -      | -      |
| 平成26年 12月 14日 | 衆議院小選挙区選出議員選挙     | 岩手3区 | 1   | 3           | 31,049 | 14,567 | 16,482 |
| 平成26年 12月 14日 | 衆議院比例代表選出議員選挙     | 東北   | 14  | 9政党         | 31,049 | 14,567 | 16,482 |
| 平成27年 9月 6日   | 岩手県知事選挙           |      | 1   | 1           | (無投票)  | -      | -      |
| 平成27年 9月 6日   | 岩手県議会議員選挙         |      | 2   | 2           | (無投票)  | -      | -      |
| 平成27年 9月 6日   | 釜石市議会議員選挙         |      | 20  | 22          | 30,489 | 14,307 | 16,182 |
| 平成27年 9月 16日  | 釜石市両石財産区議会議員選挙    |      | 8   | 7           | (無投票)  | -      | -      |
| 平成27年 9月 16日  | 釜石市鶴住居財産区議会議員選挙   |      | 8   | 8           | (無投票)  | -      | -      |
| 平成27年 11月 1日  | 釜石市長選挙            |      | 1   | 1           | (無投票)  | -      | -      |
| 平成28年 7月 10日  | 参議院岩手県選出議員選挙      | 県    | 1   | 3           | 30,976 | 14,608 | 16,368 |
| 平成28年 7月 10日  | 参議院比例代表選出議員選挙     | 全国   | 48  | 164         | 30,976 | 14,608 | 16,368 |
| 平成28年 8月 3日   | 岩手海区漁業調整委員会委員選挙   |      | 9   | 10          | 1,566  | 932    | 624    |
| 平成29年 10月 22日 | 衆議院小選挙区選出議員選挙     | 岩手2区 | 1   | 2           | 30,287 | 14,318 | 15,969 |
| 平成29年 10月 22日 | 衆議院比例代表選出議員選挙     | 東北   | 13  | 9政党         | 30,287 | 14,318 | 15,969 |
| 平成29年 10月 22日 | 最高裁判所裁判官国民審査      |      | 7   | -           | 30,270 | 14,313 | 15,957 |
| 令和元年 7月 21日   | 参議院岩手県選出議員選挙      | 県    | 1   | 3           | 29,447 | 13,952 | 15,495 |
| 令和元年 7月 21日   | 参議院比例代表選出議員選挙     | 全国   | 50  | 155         | 29,447 | 13,952 | 15,495 |
| 令和元年 9月 8日    | 岩手県知事選挙           |      | 1   | 2           | 28,868 | 13,635 | 15,233 |
| 令和元年 9月 8日    | 岩手県議会議員選挙         |      | 2   | 2           | (無投票)  | -      | -      |
| 令和元年 9月 8日    | 釜石市議会議員選挙         |      | 18  | 18          | (無投票)  | -      | -      |
| 令和元年 9月 18日   | 釜石市両石財産区議会議員選挙    |      | 6   | 6           | (無投票)  | -      | -      |
| 令和元年 9月 18日   | 釜石市鶴住居財産区議会議員選挙   |      | 8   | 8           | (無投票)  | -      | -      |
| 令和元年 11月 10日  | 釜石市長選挙            |      | 1   | 1           | (無投票)  | -      | -      |
| 令和3年 10月 31日  | 衆議院小選挙区選出議員選挙     | 岩手2区 | 1   | 3           | 27,790 | 13,156 | 14,634 |
| 令和3年 10月 31日  | 衆議院比例代表選出議員選挙     | 東北   | 13  | 9政党         | 27,790 | 13,156 | 14,634 |
| 令和3年 10月 31日  | 最高裁判所裁判官国民審査      |      | 11  | -           | 27,775 | 13,152 | 14,623 |

資料:釜石市選挙管理委員会事務局

161 主要選挙投票状況(その2)

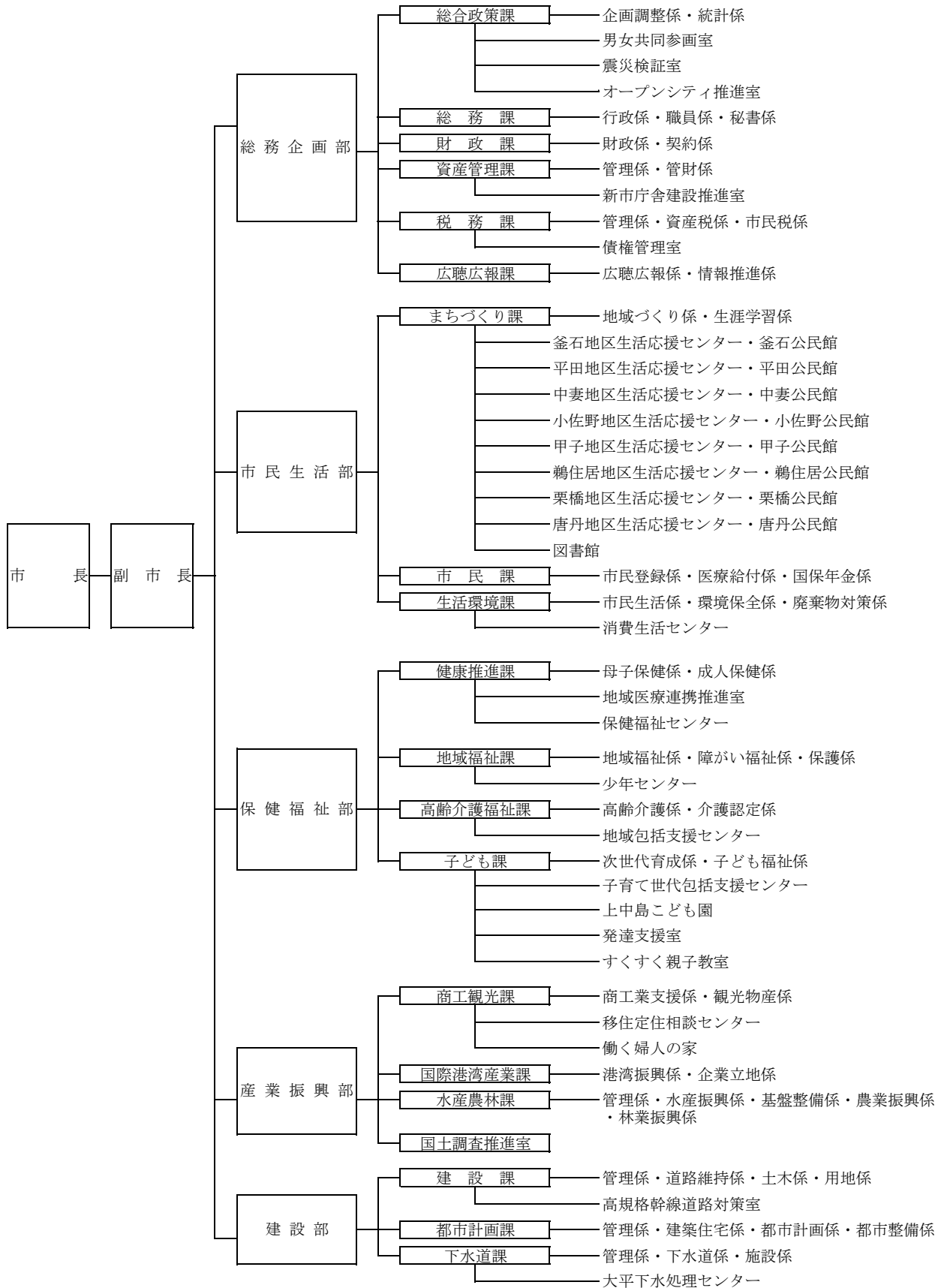
| 執行年月日             | 選挙の種類             | 投票者数(人) |        |        |    | 投票率(%) |       |       |       |
|-------------------|-------------------|---------|--------|--------|----|--------|-------|-------|-------|
|                   |                   | 総数      | 男      | 女      | 法人 | 総数     | 男     | 女     | 法人    |
| 平成 16 年 2 月 4 日   | 釜石市農業委員会委員選挙      | -       | -      | -      | -  | -      | -     | -     | -     |
| 平成 16 年 7 月 11 日  | 参议院岩手県選出議員選挙      | 23,889  | 11,121 | 12,768 | -  | 64.01  | 64.25 | 63.80 | -     |
| 平成 16 年 7 月 11 日  | 参议院比例代表選出議員選挙     | 23,889  | 11,120 | 12,769 | -  | 64.00  | 64.24 | 63.79 | -     |
| 平成 16 年 8 月 5 日   | 岩手海区漁業調整委員会委員選挙   | -       | -      | -      | -  | -      | -     | -     | -     |
| 平成 17 年 9 月 11 日  | 衆議院小選挙区選出議員選挙     | 26,245  | 12,091 | 14,154 | -  | 71.36  | 70.91 | 71.75 | -     |
| 平成 17 年 9 月 11 日  | 衆議院比例代表選出議員選挙     | 26,246  | 12,091 | 14,155 | -  | 71.34  | 70.89 | 71.73 | -     |
| 平成 17 年 9 月 11 日  | 最高裁判所裁判官国民審査      | 26,006  | 11,951 | 14,055 | -  | 70.71  | 70.09 | 71.25 | -     |
| 平成 19 年 2 月 7 日   | 釜石市農業委員会委員選挙      | -       | -      | -      | -  | -      | -     | -     | -     |
| 平成 19 年 4 月 8 日   | 岩手県知事選挙           | 25,303  | 11,574 | 13,729 | -  | 71.52  | 70.96 | 72.00 | -     |
| 平成 19 年 4 月 8 日   | 岩手県議会議員選挙         | 25,298  | 11,566 | 13,732 | -  | 71.51  | 70.92 | 72.02 | -     |
| 平成 19 年 4 月 22 日  | 釜石市長選挙            | -       | -      | -      | -  | -      | -     | -     | -     |
| 平成 19 年 5 月 22 日  | 釜石市鶴住居財産区議会議員選挙   | -       | -      | -      | -  | -      | -     | -     | -     |
| 平成 19 年 5 月 22 日  | 釜石市両石財産区議会議員選挙    | -       | -      | -      | -  | -      | -     | -     | -     |
| 平成 19 年 7 月 29 日  | 参议院岩手県選出議員選挙      | 24,148  | 11,171 | 12,977 | -  | 67.42  | 67.51 | 67.34 | -     |
| 平成 19 年 7 月 29 日  | 参议院比例代表選出議員選挙     | 24,146  | 11,171 | 12,975 | -  | 67.41  | 67.51 | 67.33 | -     |
| 平成 19 年 8 月 12 日  | 釜石市議会議員選挙         | 25,597  | 11,599 | 13,998 | -  | 72.33  | 71.04 | 73.44 | -     |
| 平成 19 年 11 月 18 日 | 釜石市長選挙            | -       | -      | -      | -  | -      | -     | -     | -     |
| 平成 20 年 7 月 31 日  | 岩手海区漁業調整委員会委員選挙   | 1,311   | 797    | 507    | 7  | 69.15  | 70.47 | 67.15 | 70.00 |
| 平成 21 年 8 月 30 日  | 衆議院小選挙区選出議員選挙     | 25,622  | 11,932 | 13,690 | -  | 74.07  | 74.75 | 73.49 | -     |
| 平成 21 年 8 月 30 日  | 衆議院比例代表選出議員選挙     | 25,624  | 11,932 | 13,692 | -  | 74.08  | 74.75 | 73.50 | -     |
| 平成 21 年 8 月 30 日  | 最高裁判所裁判官国民審査      | 25,306  | 11,750 | 13,556 | -  | 73.19  | 73.63 | 72.81 | -     |
| 平成 22 年 2 月 4 日   | 釜石市農業委員会委員選挙      | -       | -      | -      | -  | -      | -     | -     | -     |
| 平成 22 年 7 月 11 日  | 参议院岩手県選出議員選挙      | 22,294  | 10,345 | 11,949 | -  | 65.32  | 65.74 | 64.95 | -     |
| 平成 22 年 7 月 11 日  | 参议院比例代表選出議員選挙     | 22,296  | 10,344 | 11,952 | -  | 65.32  | 65.73 | 64.97 | -     |
| 平成 22 年 8 月 1 日   | 岩手県議会議員釜石選挙区補欠選挙  | 17,842  | 8,362  | 9,480  | -  | 52.66  | 53.46 | 51.98 | -     |
| 平成 23 年 9 月 11 日  | 岩手県知事選挙           | 21,690  | 9,944  | 11,746 | -  | 68.19  | 67.50 | 68.77 | -     |
| 平成 23 年 9 月 11 日  | 岩手県議会議員選挙         | 21,684  | 9,941  | 11,743 | -  | 68.17  | 67.48 | 68.76 | -     |
| 平成 23 年 9 月 11 日  | 釜石市議会議員選挙         | 21,653  | 9,929  | 11,724 | -  | 68.11  | 67.43 | 68.69 | -     |
| 平成 23 年 9 月 21 日  | 釜石市両石財産区議会議員選挙    | -       | -      | -      | -  | -      | -     | -     | -     |
| 平成 23 年 9 月 21 日  | 釜石市鶴住居財産区議会議員選挙   | -       | -      | -      | -  | -      | -     | -     | -     |
| 平成 23 年 11 月 13 日 | 釜石市長選挙            | -       | -      | -      | -  | -      | -     | -     | -     |
| 平成 24 年 8 月 2 日   | 岩手海区漁業調整委員会委員選挙   | -       | -      | -      | -  | -      | -     | -     | -     |
| 平成 24 年 12 月 16 日 | 衆議院小選挙区選出議員選挙     | 19,292  | 9,259  | 10,033 | -  | 60.73  | 62.30 | 59.35 | -     |
| 平成 24 年 12 月 16 日 | 衆議院比例代表選出議員選挙     | 19,291  | 9,259  | 10,032 | -  | 60.72  | 62.30 | 59.34 | -     |
| 平成 25 年 2 月 4 日   | 釜石市農業委員会委員選挙      | -       | -      | -      | -  | -      | -     | -     | -     |
| 平成 25 年 7 月 21 日  | 参议院岩手県選出議員選挙      | 18,356  | 8,725  | 9,631  | -  | 57.72  | 58.50 | 57.02 | -     |
| 平成 25 年 7 月 21 日  | 参议院比例代表選出議員選挙     | 18,356  | 8,724  | 9,632  | -  | 57.72  | 58.50 | 57.03 | -     |
| 平成 26 年 9 月 11 日  | 岩手海区漁業調整委員会委員補欠選挙 | -       | -      | -      | -  | -      | -     | -     | -     |
| 平成 26 年 12 月 14 日 | 衆議院小選挙区選出議員選挙     | 17,134  | 8,251  | 8,883  | -  | 55.18  | 56.64 | 53.90 | -     |
| 平成 26 年 12 月 14 日 | 衆議院比例代表選出議員選挙     | 17,133  | 8,251  | 8,882  | -  | 55.18  | 56.64 | 53.89 | -     |
| 平成 27 年 9 月 6 日   | 岩手県知事選挙           | -       | -      | -      | -  | -      | -     | -     | -     |
| 平成 27 年 9 月 6 日   | 岩手県議会議員選挙         | -       | -      | -      | -  | -      | -     | -     | -     |
| 平成 27 年 9 月 6 日   | 釜石市議会議員選挙         | 19,687  | 9,105  | 10,582 | -  | 64.57  | 63.64 | 65.39 | -     |
| 平成 27 年 9 月 16 日  | 釜石市両石財産区議会議員選挙    | -       | -      | -      | -  | -      | -     | -     | -     |
| 平成 27 年 9 月 16 日  | 釜石市鶴住居財産区議会議員選挙   | -       | -      | -      | -  | -      | -     | -     | -     |
| 平成 27 年 11 月 1 日  | 釜石市長選挙            | -       | -      | -      | -  | -      | -     | -     | -     |
| 平成 28 年 7 月 10 日  | 参议院岩手県選出議員選挙      | 18,334  | 8,707  | 9,627  | -  | 59.19  | 59.60 | 58.82 | -     |
| 平成 28 年 7 月 10 日  | 参议院比例代表選出議員選挙     | 18,333  | 8,707  | 9,626  | -  | 59.18  | 59.60 | 58.81 | -     |
| 平成 28 年 8 月 3 日   | 岩手海区漁業調整委員会委員選挙   | 889     | 552    | 332    | 5  | 56.77  | 59.23 | 53.21 | 50.00 |
| 平成 29 年 10 月 22 日 | 衆議院小選挙区選出議員選挙     | 17,982  | 8,578  | 9,404  | -  | 59.37  | 59.91 | 58.89 | -     |
| 平成 29 年 10 月 22 日 | 衆議院比例代表選出議員選挙     | 17,982  | 8,578  | 9,404  | -  | 59.37  | 59.91 | 58.89 | -     |
| 平成 29 年 10 月 22 日 | 最高裁判所裁判官国民審査      | 17,957  | 8,562  | 9,395  | -  | 59.32  | 59.82 | 58.88 | -     |
| 令和 元年 7 月 21 日    | 参议院岩手県選出議員選挙      | 17,283  | 8,229  | 9,054  | -  | 58.69  | 58.98 | 58.43 | -     |
| 令和 元年 7 月 21 日    | 参议院比例代表選出議員選挙     | 17,283  | 8,228  | 9,055  | -  | 58.69  | 58.97 | 58.44 | -     |
| 令和 元年 9 月 8 日     | 岩手県知事選挙           | 14,324  | 6,798  | 7,526  | -  | 49.62  | 49.86 | 49.41 | -     |
| 令和 元年 9 月 8 日     | 岩手県議会議員選挙         | -       | -      | -      | -  | -      | -     | -     | -     |
| 令和 元年 9 月 8 日     | 釜石市議会議員選挙         | -       | -      | -      | -  | -      | -     | -     | -     |
| 令和 元年 9 月 18 日    | 釜石市両石財産区議会議員選挙    | -       | -      | -      | -  | -      | -     | -     | -     |
| 令和 元年 9 月 18 日    | 釜石市鶴住居財産区議会議員選挙   | -       | -      | -      | -  | -      | -     | -     | -     |
| 令和 元年 11 月 10 日   | 釜石市長選挙            | -       | -      | -      | -  | -      | -     | -     | -     |
| 令和 3 年 10 月 31 日  | 衆議院小選挙区選出議員選挙     | 17,151  | 8,194  | 8,957  | -  | 61.72  | 62.28 | 61.21 | -     |
| 令和 3 年 10 月 31 日  | 衆議院比例代表選出議員選挙     | 17,157  | 8,194  | 8,963  | -  | 61.74  | 62.28 | 61.25 | -     |
| 令和 3 年 10 月 31 日  | 最高裁判所裁判官国民審査      | 17,131  | 8,178  | 8,953  | -  | 61.68  | 62.18 | 61.23 | -     |

資料：釜石市選挙管理委員会事務局

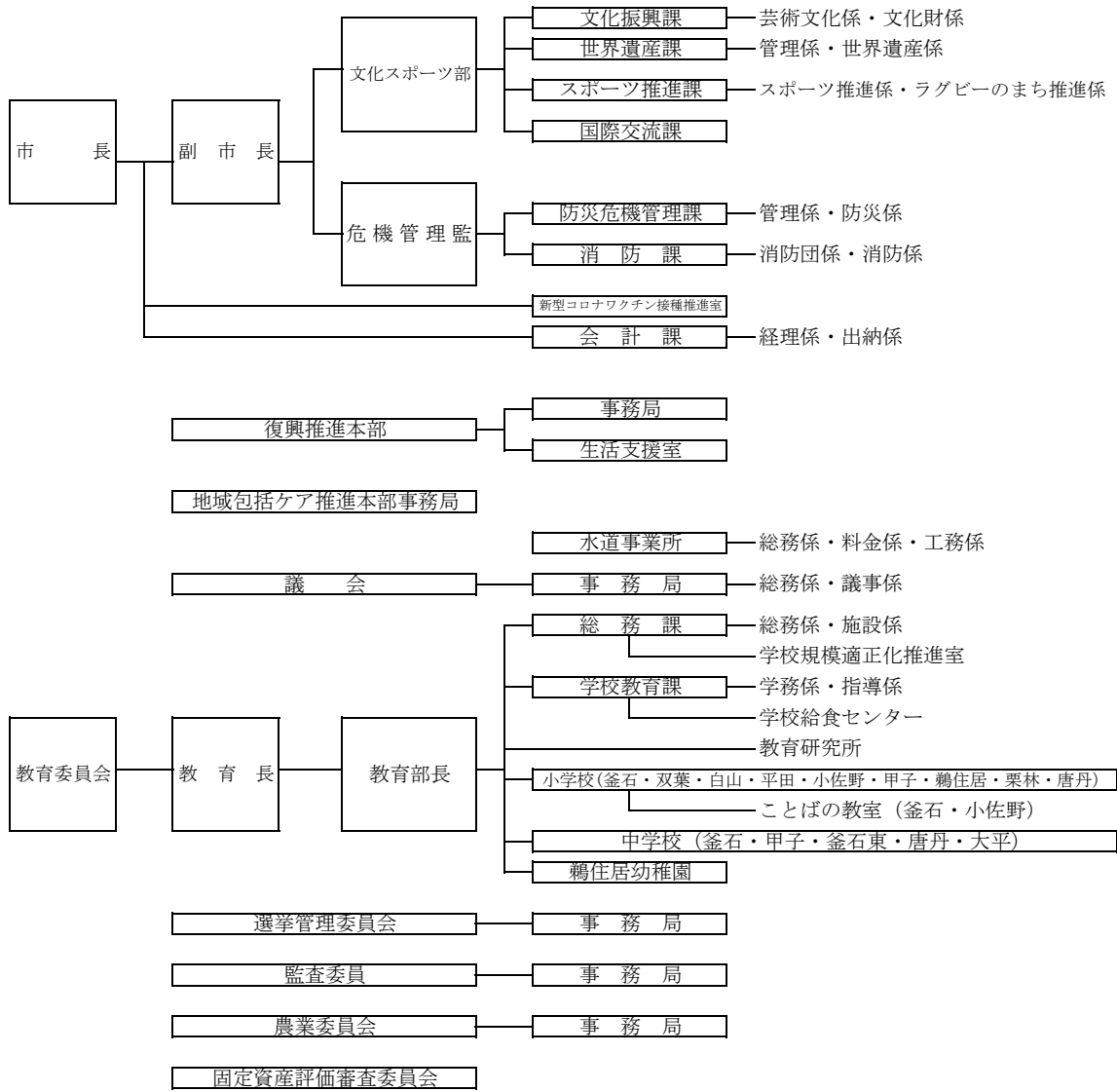


各年度4月1日現在(単位:人)

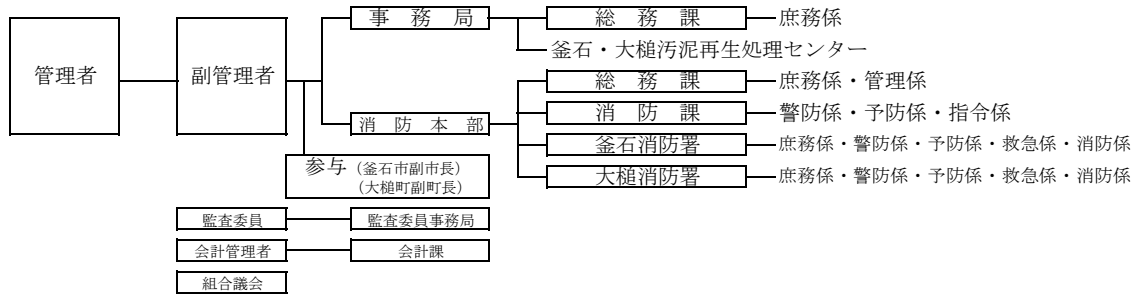
| 年次・部課                | 条例定数 | 現 員     |      |     | 性 別 |     |
|----------------------|------|---------|------|-----|-----|-----|
|                      |      | 右記以外の職員 | 技能職員 | 計   | 男   | 女   |
| 平成29年度               | 533  | 425     | 8    | 433 | 277 | 156 |
| 平成30年度               | 533  | 439     | 8    | 447 | 289 | 158 |
| 令和元年度                | 533  | 431     | 8    | 439 | 282 | 157 |
| 令和2年度                | 533  | 417     | 6    | 423 | 267 | 156 |
| 令和3年度                | 533  | 395     | 6    | 401 | 256 | 145 |
| 市長事務部局               |      |         |      |     |     |     |
| 総務企画部                |      | 68      | -    | 68  | 50  | 18  |
| 総務企画部長               |      | 1       | -    | 1   | 1   | -   |
| 総合政策課                |      | 9       | -    | 9   | 6   | 3   |
| オープンシティ推進室           |      | 3       | -    | 3   | 2   | 1   |
| 総務課                  |      | 11      | -    | 11  | 8   | 3   |
| 財政課                  |      | 8       | -    | 8   | 7   | 1   |
| 資産管理課                |      | 7       | -    | 7   | 6   | 1   |
| 税務課                  |      | 21      | -    | 21  | 12  | 9   |
| 広聴広報課                |      | 6       | -    | 6   | 6   | -   |
| 新市庁舎建設推進室            |      | 2       | -    | 2   | 2   | -   |
| 市民生活部                |      | 56      | 1    | 57  | 32  | 25  |
| 市民生活部長               |      | 1       | -    | 1   | 1   | -   |
| 市民生活部次長              |      | 1       | -    | 1   | 1   | -   |
| まちづくり課               |      | 25      | -    | 25  | 16  | 9   |
| 市民課                  |      | 19      | -    | 19  | 7   | 12  |
| 生活環境課                |      | 10      | 1    | 11  | 7   | 4   |
| 保健福祉部                |      | 86      | -    | 86  | 29  | 57  |
| 保健福祉部長               |      | 1       | -    | 1   | 1   | -   |
| 統括保健師                |      | 1       | -    | 1   | -   | 1   |
| 健康推進課                |      | 19      | -    | 19  | 3   | 16  |
| 地域医療連携推進室            |      | 1       | -    | 1   | 1   | -   |
| 保健福祉センター             |      | 1       | -    | 1   | 1   | -   |
| 地域福祉課                |      | 17      | -    | 17  | 12  | 5   |
| 高齢介護福祉課              |      | 20      | -    | 20  | 7   | 13  |
| 子ども課                 |      | 9       | -    | 9   | 1   | 8   |
| 上中島こども園              |      | 13      | -    | 13  | 2   | 11  |
| すくすく親子教室             |      | 4       | -    | 4   | 1   | 3   |
| 産業振興部                |      | 48      | -    | 48  | 33  | 15  |
| 産業振興部長               |      | 1       | -    | 1   | 1   | -   |
| 産業振興部次長              |      | 1       | -    | 1   | 1   | -   |
| 商工観光課                |      | 14      | -    | 14  | 10  | 4   |
| 国際港湾産業課              |      | 9       | -    | 9   | 6   | 3   |
| 水産農林課                |      | 19      | -    | 19  | 12  | 7   |
| 国土調査推進室              |      | 4       | -    | 4   | 3   | 1   |
| 建設部                  |      | 48      | -    | 48  | 45  | 3   |
| 建設部長                 |      | 1       | -    | 1   | 1   | -   |
| 建設課                  |      | 18      | -    | 18  | 17  | 1   |
| 高規格幹線道路対策室           |      | 1       | -    | 1   | 1   | -   |
| 都市計画課                |      | 17      | -    | 17  | 17  | -   |
| 下水道課                 |      | 11      | -    | 11  | 9   | 2   |
| 文化スポーツ部              |      | 22      | -    | 22  | 18  | 4   |
| 文化スポーツ部長             |      | 1       | -    | 1   | 1   | -   |
| 文化振興課                |      | 5       | -    | 5   | 3   | 2   |
| 世界遺産課                |      | 4       | -    | 4   | 3   | 1   |
| スポーツ推進課              |      | 9       | -    | 9   | 9   | -   |
| 国際交流課                |      | 3       | -    | 3   | 2   | 1   |
| 危機管理監                |      | 7       | -    | 7   | 7   | -   |
| 危機管理監                |      | 1       | -    | 1   | 1   | -   |
| 防災危機管理課              |      | 6       | -    | 6   | 6   | -   |
| 新型コロナワクチン接種推進室       |      | 1       | -    | 1   | 1   | -   |
| 会計課                  |      | 6       | -    | 6   | 2   | 4   |
| 復興推進本部               |      | 2       | -    | 2   | 2   | -   |
| 事務局                  |      | 2       | -    | 2   | 2   | -   |
| 生活支援室                |      | -       | -    | -   | -   | -   |
| 地域包括ケア推進本部           |      | 2       | -    | 2   | -   | 2   |
| 水道事業所                |      | 12      | 1    | 13  | 10  | 3   |
| 議会事務局                |      | 5       | -    | 5   | 4   | 1   |
| 行政委員会                |      |         |      |     |     |     |
| 教育委員会事務局             |      | 21      | 4    | 25  | 15  | 10  |
| 選挙管理委員会事務局           |      | 2       | -    | 2   | 2   | -   |
| 監査委員事務局              |      | 3       | -    | 3   | 1   | 2   |
| 農業委員会事務局             |      | 1       | -    | 1   | 1   | -   |
| [参考]                 |      |         |      |     |     |     |
| 釜石・大槌地区行政事務組合        | 115  | 111     | -    | 111 | 108 | 3   |
| 〔派遣職員の内訳〕            |      |         |      |     |     |     |
| 釜石・大槌地区行政事務組合事務局(再掲) |      | 3       | -    | 3   | 2   | 1   |
| 岩手沿岸南部広域環境組合事務局      |      | 2       | -    | 2   | 2   | -   |
| 資料:総務課               |      |         |      |     |     |     |



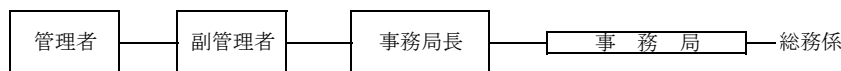
資料:総務課



釜石大槌地区行政事務組合



岩手沿岸南部広域環境組合



資料:総務課

..... (このページは白紙です) .....

# 附 表

|         |        |   |
|---------|--------|---|
| 安政 4 年  | 1857 年 | 大島高任、大橋で我が国初めての洋式高炉を建設。同年12月 1 日、出鉄に成功。                         |
| 明治 6 年  | 1873 年 | 釜石と小白浜に郵便局開局。<br>釜石小学校創立。                                       |
| 明治 7 年  | 1874 年 | 官営釜石製鐵所の建設始まる。  |
| 明治 13 年 | 1880 年 | 工部省釜石鉄道（釜石港—大橋鉦山間）が開通。  |
| 明治 16 年 | 1883 年 | 官営釜石製鐵所が廃業。<br>釜石で大火、600軒焼失。                                    |
| 明治 17 年 | 1884 年 | 田中長兵衛、釜石鉦山の再興に着手。   |
| 明治 19 年 | 1886 年 | 吹入49回で出鉄に成功。高橋亦助の功績顕著。  |
| 明治 22 年 | 1889 年 | 平田村と釜石村が合併し、釜石町となる。   |
| 明治 29 年 | 1896 年 | 三陸沿岸に大津波が来襲。死者6,724人。   |
| 明治 44 年 | 1911 年 | 釜石鉦山専用鉄道（大橋—鈴子間）が開通。  |
| 大正 2 年  | 1913 年 | 釜石電気株式会社が開業。<br>仙人峠で鉄索運搬開始。                                     |
| 大正 4 年  | 1915 年 | 岩手軽便鉄道（花巻—仙人峠間）が全通。   |
| 大正 9 年  | 1920 年 | 県水産試験場が宮古から釜石に移設される。<br>町立釜石実科高等女学校が開校。                         |
| 大正 13 年 | 1924 年 | 田中鉦山株式会社が三井の経営下となる。<br>笛吹峠経由による釜石—遠野間の自動車運行始まる。                 |
| 昭和 5 年  | 1930 年 | 昭和園グラウンドが開場。  |
| 昭和 8 年  | 1933 年 | 三陸大津波来襲、死者160人、行方不明243人。<br>町立釜石商業学校が開校。                        |
| 昭和 9 年  | 1934 年 | 釜石港が開港場となる。<br>日本製鉄株式会社設立により日鉄釜石製鐵所が発足。                         |
| 昭和 12 年 | 1937 年 | 市制施行、人口4万388人、世帯数7,700。<br>須賀の埋立て工事、防波堤工事が完了。                   |
| 昭和 14 年 | 1939 年 | 市立釜石工業学校開校。<br>山田線全通。釜石駅開業。                                     |
| 昭和 16 年 | 1941 年 | 県立釜石中学校開校。<br>太平洋戦争勃発。<br>NHK釜石放送局がラジオ放送を開始。                    |
| 昭和 20 年 | 1945 年 | 二度にわたる艦砲射撃を受け、死者700余人、重軽傷者327人、全焼家屋2,930戸、全壊家屋180戸。             |
| 昭和 22 年 | 1947 年 | 六・三制による新制中学校ができる。<br>天皇陛下全国御巡行、釜石にお立ち寄りになる。                     |
| 昭和 23 年 | 1948 年 | アイオン台風で山田線不通となる。<br>学制改革により釜石中学校が釜石第一高等学校に、釜石高等女学校が釜石第二高等学校に改称。 |
| 昭和 24 年 | 1949 年 | 釜石第一高校、第二高校、商業高校が統合し釜石高等学校に改称。                                  |
| 昭和 25 年 | 1950 年 | 国鉄釜石線全通。<br>日本製鉄（株）の分割により、富士製鐵（株）釜石製鐵所が発足。                      |
| 昭和 26 年 | 1951 年 | 釜石港が重要港湾に指定される。   |
| 昭和 29 年 | 1954 年 | 新市庁舎完成。   |
| 昭和 30 年 | 1955 年 | 釜石市、甲子村、鶴住居村、唐丹村、栗橋村の 1 市 4 村が合併。                               |
| 昭和 32 年 | 1957 年 | 公共下水道工事始まる。<br>橋野町高炉跡が国の重要文化財に指定。                               |
| 昭和 33 年 | 1958 年 | 橋上市場が完成。75店舗が出店。  |
| 昭和 34 年 | 1959 年 | 仙人有料道路が開通。<br>中妻地区土地区画整理事業始まる。<br>平和都市宣言を決議。                    |
| 昭和 35 年 | 1960 年 | チリ地震津波来襲、被害総額約 6 億 3 千万円。                                       |
| 昭和 38 年 | 1963 年 | 県立釜石北高等学校創立。<br>釜石高等学校を釜石南高等学校に改める。<br>住民基本台帳人口過去最高の92,123人となる。 |
| 昭和 39 年 | 1964 年 | 釜石が陸中海岸国立公園に編入。   |
| 昭和 40 年 | 1965 年 | 釜鉄社線が撤去、86年の歩みに終止符。   |

164 釜石市の歩み(その2)

|         |        |   |
|---------|--------|---|
| 昭和 43 年 | 1968 年 | 十勝沖地震津波で6億円に及ぶ被害。<br>市営プール完成。   |
| 昭和 44 年 | 1969 年 | 国道45号線石塚、鳥谷坂トンネルが開通。  |
| 昭和 45 年 | 1970 年 | 第25回岩手国体開催。<br>富士製鐵と八幡製鐵が合併、新日本製鐵となる。<br>公共埠頭が完成。                               |
| 昭和 47 年 | 1972 年 | 勤労福祉センター完成。老人福祉センター完成。  |
| 昭和 48 年 | 1973 年 | 和山市営牧場の造成事業が始まる。<br>特別養護老人ホーム「清風園」が完成。  |
| 昭和 49 年 | 1974 年 | 昭和天皇・皇后両陛下が全国植樹祭にご出席の途中釜石にお立ち寄りになる。   |
| 昭和 50 年 | 1975 年 | 釜石市民憲章制定。市の花・木・鳥も決まる。   |
| 昭和 51 年 | 1976 年 | 浜町で戦後最大の大火発生。被害総額約12億2000万円。  |
| 昭和 52 年 | 1977 年 | 新日鐵釜石ラグビー部、第14回日本選手権優勝で初の日本一となる。  |
| 昭和 53 年 | 1978 年 | 湾口防波堤の建設事業に着手。<br>市民文化会館完成。<br>公共下水道の処理開始。                                      |
| 昭和 54 年 | 1979 年 | 溶融炉方式の新清掃工場が完成。<br>働く婦人の家オープン。<br>新日鐵釜石ラグビー部、第16回日本選手権で2度目の優勝                   |
| 昭和 56 年 | 1981 年 | 新市民病院が完成。<br>三陸鉄道株式会社が発足。   |
| 昭和 57 年 | 1982 年 | 湾口防波堤の第1号ケーソン設置。<br>鈴木首相来釜。   |
| 昭和 58 年 | 1983 年 | 新図書館完成。<br>市営釜石ビル完成。  |
| 昭和 59 年 | 1984 年 | 三陸鉄道開業。<br>富山県朝日町と友好親善都市に。  |
| 昭和 60 年 | 1985 年 | 鉄の歴史館オープン。<br>檜の木平牧場完工。<br>釜石製鐵所第二高炉休止。<br>新日鐵釜石ラグビー部、第22回日本選手権優勝。7連覇達成。        |
| 昭和 61 年 | 1986 年 | 非核平和都市宣言。<br>釜石製鐵所創業百周年。  |
| 昭和 62 年 | 1987 年 | 東前町から馬田岬方面にかけて山林火災。<br>市制施行50周年。<br>全国勤労者釜石駅伝大会開催。                              |
| 昭和 63 年 | 1988 年 | 国道45号釜石バイパス開通。  |
| 平成 元年   | 1989 年 | 釜石製鐵所の第一高炉休止。<br>根浜サンドクラフトフェスティバル開催。<br>放射性廃棄物の持込み等に関する宣言。                      |
| 平成 2 年  | 1990 年 | 海洋バイオテクノロジー研究所オープン。<br>第1回はまゆりトライアスロン開催。  |
| 平成 3 年  | 1991 年 | 沿岸地区運転免許センター開設。<br>新仙人トンネル国直轄事業に盛り込まれる。   |
| 平成 4 年  | 1992 年 | 三陸・海の博覧会開催。3会場入場者数2,005,281人（釜石主会場1,324,594人）                                   |
| 平成 5 年  | 1993 年 | 釜石信用金庫の解散譲渡。<br>仙人峠道路新ルート決定。  |
| 平成 6 年  | 1994 年 | 仏・ディーニュ市と姉妹都市締結。<br>三陸地方拠点都市の指定。<br>テレトピアモデル都市の指定。                              |
| 平成 7 年  | 1995 年 | 仙人峠道路詳細ルート発表、管理用道路工事着手。   |
| 平成 8 年  | 1996 年 | 第68回選抜高校野球大会・釜石南高等学校が甲子園初出場。<br>釜石駅周辺整備事業・物産センター「シーブラザ釜石」完成。<br>住民基本台帳人口5万人を割る。 |
| 平成 9 年  | 1997 年 | 市制施行60周年。<br>全国豊かな海づくり大会で天皇・皇后両陛下下来釜。<br>新日鐵釜石、東北電力と電力供給契約締結。                   |

164 釜石市の歩み(その3)

|         |        |   |
|---------|--------|---|
| 平成 10 年 | 1998 年 | 新日鐵釜石、石炭火力発電所の建設に着手。<br>いとさかしき坂路仙人峠道路起工式が行われる。  |
| 平成 11 年 | 1999 年 | 米軍機、橋野町の山林に墜落。<br>インターハイなぎなた競技開催。<br>新日鐵釜石、火力発電設備に火入れ。  |
| 平成 12 年 | 2000 年 | J R 釜石線全線開通50周年。<br>新日鐵釜石、火力発電所電力供給開始。  |
| 平成 13 年 | 2001 年 | 新日鐵釜石ラグビー部が地域共生型クラブチーム「釜石シーウェイブス R F C」に移行。   |
| 平成 14 年 | 2002 年 | 台風 6 号の記録的豪雨による大災害。<br>松原町の土砂崩れで 2 人死亡。<br>仙人トンネル本坑 (4485m) が貫通。  |
| 平成 15 年 | 2003 年 | 橋上市場が営業終了、45年の歴史に幕。<br>釜石港が国土交通省からリサイクルポート指定を受ける。<br>三陸南地震により釜石で震度 5 強を記録。<br>釜石魚市場の平成15年度の水揚げ高が35年ぶりに30億円を割り込む。                              |
| 平成 16 年 | 2004 年 | 釜石市の高齢化率が30%を越える。<br>トーマンパワー釜石が釜石市和山等に設置した風力発電施設が完成、運転を開始。  |
| 平成 17 年 | 2005 年 | 大渡橋の架け替え工事が完成。<br>新日鐵釜石製鐵所の線材の累計生産量が2千万トン達成。  |
| 平成 18 年 | 2006 年 | 三大基盤整備の一つ、釜石港湾口防波堤が概成。  |
| 平成 19 年 | 2007 年 | 新仙人峠道路開通。<br>釜石市制施行70周年・近代製鉄発祥150周年を迎える。<br>釜石市イメージキャラクター「かまリン」誕生。<br>愛知県東海市との姉妹都市提携。<br>釜石市民病院が県立釜石病院と統合し閉院。同所に保健福祉センター開所。<br>各地区生活応援センター設置。 |
| 平成 20 年 | 2008 年 | 新青葉ビルオープン。<br>釜石南高校と釜石北高校が統合し、新たに釜石高校が発足。   |
| 平成 21 年 | 2009 年 | 釜石港湾口防波堤が完成。<br>橋野高炉跡が世界遺産暫定リストに掲載の「九州・山口の近代化産業遺産群」の構成資産に選定される。<br>釜石工業高校と釜石商業高校が統合し、新たに釜石商工高校が発足。  |
| 平成 22 年 | 2010 年 | 岩手沿岸南部クリーンセンターが完成。  |
| 平成 23 年 | 2011 年 | 三陸縦貫自動車道釜石山田道路 (釜石両石IC～釜石北IC間) が開通。<br>東日本大震災発生。釜石市復興まちづくり基本計画を策定。  |
| 平成 25 年 | 2013 年 | 橋野鉄鉱山インフォメーションセンター開所。   |
| 平成 26 年 | 2014 年 | 大型商業施設イオンタウン釜石オープン。<br>J R 釜石線で S L 運行開始。三陸鉄道南リアス線の全線運行再開。  |
| 平成 27 年 | 2015 年 | ラグビーワールドカップ2019大会開催都市に決定。<br>橋野鉄鉱山 (橋野高炉跡及び関連遺跡) を含む『明治日本の産業革命遺産 製鉄・製鋼、造船、石炭産業』が世界遺産に登録される。<br>釜石情報交流センターオープン。                                |
| 平成 28 年 | 2016 年 | 希望郷いわて国体 (第71回国民体育大会) 開催。   |
| 平成 29 年 | 2017 年 | 釜石市民ホールTETTO完成。<br>岩手大学釜石キャンパス開設。<br>釜石市制施行80周年・近代製鉄発祥160周年を迎える。<br>尾崎半島林野火災。被害総額約7億4500万円。   |
| 平成 30 年 | 2018 年 | 釜石港湾港防波堤復旧工事完了。   |
| 令和 元年   | 2019 年 | ラグビーワールドカップ2019大会開催。釜石鶴住居復興スタジアム動員数14,025人。<br>台風19号による豪雨災害。死者1名。   |
| 令和 2 年  | 2020 年 | 釜石港がポート・オブ・ザ・イヤーズ2019を受賞。<br>東部地区避難路 (グリーンベルト) が完成。   |
| 令和 3 年  | 2021 年 | 唐丹町大石に所在する屋形遺跡が国の史跡として指定される。<br>防災推進国民大会 (ぼうさいこくたい) 2021開催。   |



165 震災関連項目

(1) 地震の概要

|                     |  |
|---------------------|--|
| 発生日時<br>震源<br>規模・震度 | 平成23年3月11日 14時46分頃<br>三陸沖（牡鹿半島の東南東130km付近）<br>マグニチュード9.0・震度6弱（市内中妻町） |
|---------------------|--|

(2) 津波の概要

|            |  |
|------------|--|
| 第一波<br>最大波 | 平成23年3月11日 14時台 -119cm<br>平成23年3月11日 15時21分 9.3m<br>(注) 気象庁（釜石港湾合同庁舎の痕跡等から推定した津波の高さ） |
|------------|--|

(3) 釜石市の被災状況

|          |          |                                |
|----------|----------|--------------------------------|
| 人的被害     | 1,064人   |                                |
| 直接死者数    | 806人     | (市内の死者数888人のうち釜石市に住民登録されていた人数) |
| 行方不明者数   | 152人     |                                |
| 関連死認定者数  | 106人     |                                |
| 避難者数     | 10,516人  |                                |
| 市内避難     | 9,883人   | (平成23年3月17日最大)                 |
| 内陸避難     | 633人     | (平成23年5月9日最大)                  |
| 住家被害     | 4,704戸   | (市内住家数16,182戸のうち28.8%)         |
| 全壊       | 2,957戸   |                                |
| 大規模半壊    | 395戸     |                                |
| 半壊       | 304戸     |                                |
| 一部損壊     | 1,048戸   |                                |
| 産業関係     |          |                                |
| 浸水範囲事業所数 | 1,382事業所 | (市内全事業所数2,396事業所のうち57.7%)      |
| 漁船被害     | 1,692隻   | (市内3漁協の漁船1,734隻のうち97.6%)       |

(4) 人口動向

(単位：人)

| 区分      | 釜石市の人口  | 男女別人口   |         | 地区別人口   |         |       |       |         |         |       |  |
|---------|---------|---------|---------|---------|---------|-------|-------|---------|---------|-------|--|
|         |         | 男       | 女       | 被災地     |         |       | 非被災地  |         |         |       |  |
|         |         |         |         | 本庁      | 鶉住居     | 唐丹    | 栗橋    | 中妻      | 小佐野     | 甲子    |  |
| 令和4年3月  | 31,031  | 14,762  | 16,269  | 8,019   | 3,729   | 1,499 | 1,044 | 3,702   | 7,156   | 5,882 |  |
| 令和3年3月  | 31,840  | 15,118  | 16,722  | 8,226   | 3,773   | 1,558 | 1,100 | 3,812   | 7,358   | 6,013 |  |
| 令和2年3月  | 32,609  | 15,487  | 17,122  | 8,346   | 3,780   | 1,589 | 1,157 | 4,069   | 7,610   | 6,058 |  |
| 平成31年3月 | 33,437  | 15,867  | 17,570  | 8,585   | 3,785   | 1,626 | 1,205 | 4,296   | 7,798   | 6,142 |  |
| 平成30年3月 | 34,240  | 16,250  | 17,990  | 8,731   | 3,722   | 1,673 | 1,275 | 4,451   | 8,135   | 6,253 |  |
| 平成29年3月 | 35,005  | 16,610  | 18,395  | 8,807   | 3,779   | 1,697 | 1,329 | 4,600   | 8,348   | 6,445 |  |
| 平成28年3月 | 35,547  | 16,871  | 18,676  | 8,671   | 3,887   | 1,696 | 1,387 | 4,760   | 8,495   | 6,651 |  |
| 平成27年3月 | 36,078  | 17,085  | 18,993  | 8,891   | 4,086   | 1,747 | 1,381 | 4,776   | 8,541   | 6,656 |  |
| 平成26年3月 | 36,584  | 17,327  | 19,257  | 9,098   | 4,213   | 1,774 | 1,399 | 4,869   | 8,567   | 6,684 |  |
| 平成25年3月 | 37,161  | 17,601  | 19,560  | 9,388   | 4,401   | 1,809 | 1,397 | 4,981   | 8,522   | 6,663 |  |
| 平成24年3月 | 37,590  | 17,799  | 19,791  | 9,578   | 4,697   | 1,860 | 1,335 | 5,079   | 8,523   | 6,518 |  |
| 平成23年2月 | 39,996  | 18,798  | 21,198  | 10,819  | 6,630   | 2,106 | 1,263 | 4,856   | 8,308   | 6,014 |  |
| 増減      | △ 8,965 | △ 4,036 | △ 4,929 | △ 2,800 | △ 2,901 | △ 607 | △ 219 | △ 1,154 | △ 1,152 | △ 132 |  |

(注) 増減は平成23年2月と令和4年3月との比較。住民基本台帳の当月末の人口である。  
本庁には平田地区生活応援センターを含む。