

財政状況の公表

目 次

第1 令和3年度決算の状況	1
第2 令和3年度市有財産、一時借入金及び市債の状況	5
第3 令和3年度健全化判断指標	7
第4 令和3年度市税の状況	8
第5 令和4年度予算の状況	8
第6 令和4年度上半期の予算の執行状況	10
第7 令和4年度市税の状況	12
第8 令和4年度市有財産、一時借入金及び市債の状況	13
第9 令和4年度上半期の公営企業会計業務状況	15

令和4年11月1日

岩手県釜石市

第1 令和3年度決算の状況

1 一般会計

令和3年度一般会計の歳入歳出決算は、東日本大震災からの復旧・復興と新型コロナウイルス感染症予防・拡大防止のため各種施策を実施し、第1表及び第1図のとおりとなりました。

【第1表】令和3年度一般会計決算の状況

歳入	23,847,090
歳出	23,553,019
歳入歳出差引額	294,071
翌年度へ繰越すべき財源	3,704
実質収支	290,367

歳入 (単位:千円)

款	区分	予算現額	調定額	収入済額	不納欠損額	未収入額	備考
1.	市税	4,381,978	4,607,135	4,477,281	14,735	115,131	還付未済金12,000円を含む。
2.	地方譲与税	216,256	228,197	228,197	0	0	
3.	利子割交付金	2,298	2,147	2,147	0	0	
4.	配当割交付金	7,229	10,601	10,601	0	0	
5.	株式等譲渡所得割交付金	3,389	12,276	12,276	0	0	
6.	法人事業税交付金	105,369	125,102	125,102	0	0	
7.	地方消費税交付金	705,000	860,608	860,608	0	0	
9.	自動車取得税交付金	0	30	30	0	0	
10.	環境性能割交付金	19,949	7,861	7,861	0	0	
11.	地方特例交付金	112,989	113,101	113,101	0	0	
12.	地方交付税	5,532,945	5,525,675	5,525,675	0	0	
13.	交通安全対策特別交付金	4,300	4,533	4,533	0	0	
14.	分担金及び負担金	72,184	86,879	74,641	416	11,822	
15.	使用料及び手数料	470,992	507,470	444,371	4	63,179	還付未済金84,350円を含む。
16.	国庫支出金	6,221,335	6,269,498	5,656,871	0	612,628	
17.	県支出金	1,320,898	1,201,261	1,201,261	0	0	
18.	財産収入	225,734	256,608	232,493	0	24,115	
19.	寄附金	1,078,814	1,077,741	1,077,741	0	0	
20.	繰入金	1,937,942	675,178	675,178	0	0	
21.	繰越金	902,748	902,748	902,748	0	0	
22.	諸収入	870,991	1,057,337	883,574	0	173,763	
23.	市債	1,664,000	1,330,800	1,330,800	0	0	
	合計	25,857,340	24,862,786	23,847,090	15,155	1,000,638	

目的別歳出

(単位:千円)

款	区分	予算現額(A)	支出済額(B)	翌年度予算繰越額(C)	不用額 A-(B+C)
1.	議会費	172,788	158,835	0	13,953
2.	総務費	5,599,379	5,290,689	13,920	294,770
3.	民生費	7,389,900	6,742,499	175,770	471,631
4.	衛生費	2,183,175	1,902,165	0	281,010
5.	労働費	49,165	45,911	0	3,254
6.	農林水産業費	625,768	572,240	0	53,528
7.	商工費	1,220,215	1,142,809	0	77,406
8.	土木費	2,312,112	2,028,463	98,311	185,338
9.	消防費	1,084,116	1,056,897	0	27,219
10.	教育費	1,768,157	1,660,570	0	107,587
11.	災害復旧費	1,487,940	1,021,495	410,732	55,713
12.	公債費	1,928,600	1,927,447	0	1,153
13.	諸支出金	10,000	3,000	0	7,000
14.	予備費	26,025	0	0	26,025
	合計	25,857,340	23,553,020	698,733	1,605,587

性質別歳出

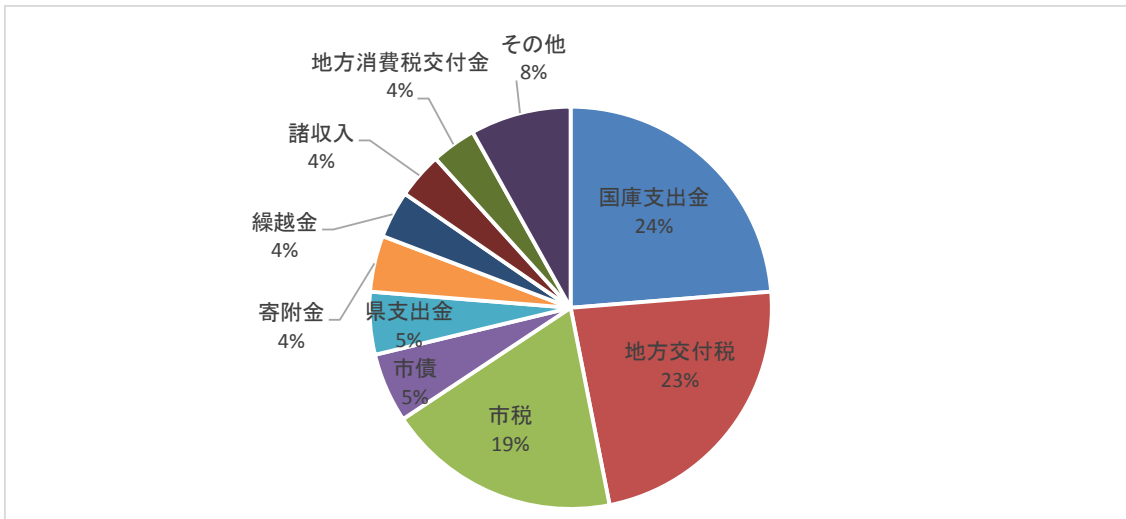
(単位:千円)

区分	歳出決算額	
1. 人件費	3,348,353	
2. 物件費	4,450,187	
3. 維持補修費	123,143	
4. 扶助費	4,113,999	
5. 補助費等	4,166,721	
6. 公債費	1,927,447	
7. 積立金	864,417	
8. 投資及び出資金・貸付金	374,119	
9. 繰出金	1,539,166	
10. 投資的経費	2,645,468	
内訳	(1)普通建設事業費	1,623,973
	(2)災害復旧事業費	1,021,495
	(3)失業対策事業費	-
合計	23,553,020	

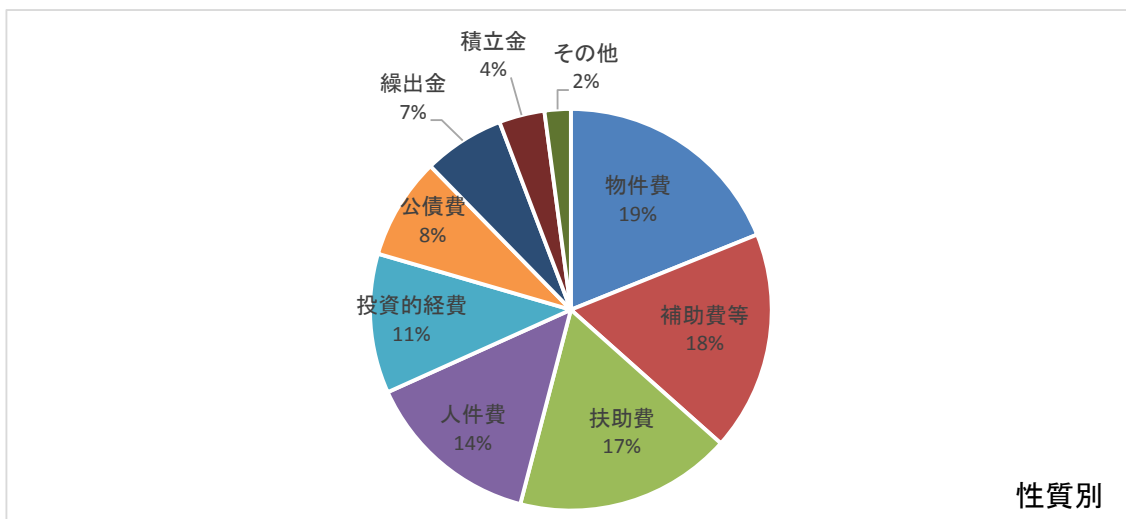
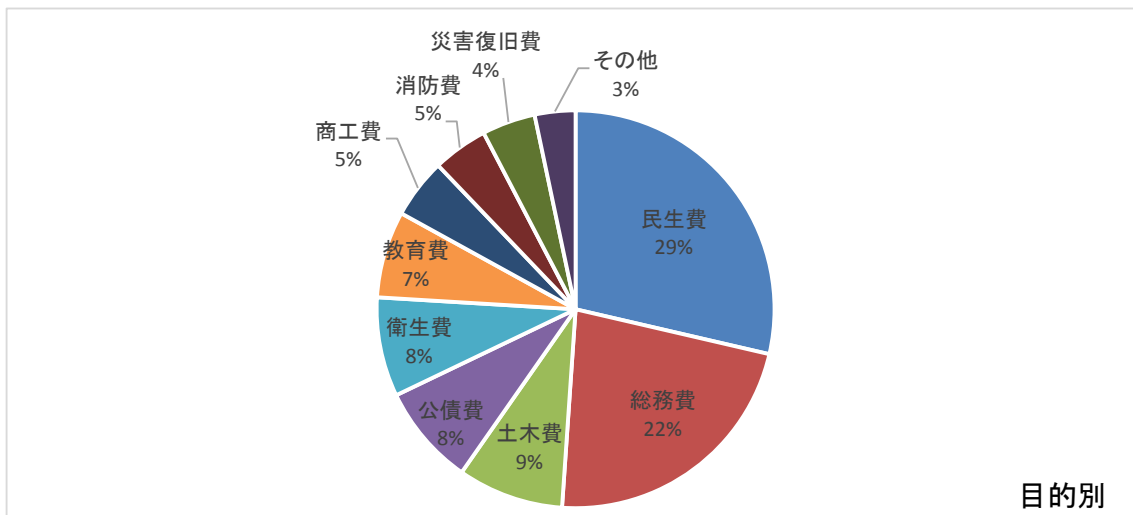
※上記合計は地方財政状況調査の数値

【第1図】令和3年度一般会計決算の状況

歳入決算額 23,847,090 千円



歳出決算額 23,553,020 千円



2 特別会計

令和3年度特別会計の歳入歳出決算は、第2表のとおりです。

【第2表】令和3年度特別会計決算の状況

(単位:千円)

会計名	予算現額	歳入		歳出決算額	翌年度予算繰越額
		調定額	決算額		
国民健康保険事業	4,519,581	4,297,490	4,242,903	4,169,000	0
後期高齢者医療事業	478,926	451,684	450,037	450,010	0
介護保険事業(保険事業勘定)	4,249,222	4,127,417	4,120,322	4,120,224	0
介護保険事業(介護サービス事業勘定)	25,950	25,068	25,068	25,068	0
魚市場事業	10,000	10,102	10,102	7,348	0
合計	9,283,679	8,911,761	8,848,432	8,771,650	0

3 企業会計

令和3年度企業会計の収益的収支及び資本的収支決算は、第3表のとおりです。

【第3表】令和3年度企業会計決算の状況

(1) 水道事業会計

(単位:千円)

区分		決算額	
収益的収支	収入	営業収益	636,585
		営業外収益	89,916
		特別利益	337
		合計	726,838
	支出	営業費用	573,825
		営業外費用	34,480
		特別損失	340
合計		608,645	
差引(純利益)		118,193	
資本的収支	収入	工事負担金	7,194
		他会計出資金	31,163
		国庫補助金	212,670
		他会計負担金	3,705
		他会計補助金	17,546
		合計	272,278
	支出	建設改良費	338,240
		企業債償還金	127,665
		合計	465,905
		差引(不足額)	

※不足額193,627千円は、損益勘定留保資金等で補てんしました。

(2) 公共下水道事業会計

(単位:千円)

区分		決算額	
収益的収支	収入	営業収益	404,431
		営業外収益	960,324
		合計	1,364,755
	支出	営業費用	1,277,469
		営業外費用	81,956
		特別損失	274
		合計	1,359,699
差引(純利益)		5,056	
資本的収支	収入	分担金及び負担金	44,424
		国庫補助金	159,763
		他会計出資金	5,598
		企業債	266,600
		合計	476,385
		支出	建設改良費
	企業債償還金		314,244
	合計		683,026
	差引(不足額)		206,641

※前年度財源充当額106,900千円を除く不足額313,541千円は、損益勘定留保資金等で補てんしました。

なお不足する額67,000千円は、当年度同意済企業債の未借入分をもって翌年度に措置するものとなりました。

(3) 漁業集落排水事業会計

(単位:千円)

区分		決算額	
収益的 収支	収入	営業収益	7,637
		営業外収益	43,543
		合計	51,180
	支出	営業費用	47,066
		営業外費用	7,396
		特別損失	3
		合計	54,465
差引(純損失)		3,285	
資本的 収支	収入	分担金及び負担金	540
		他会計補助金	9,947
		合計	10,487
		企業債償還金	17,260
		合計	17,260
		差引(不足額)	

※不足額6,773千円は、損益勘定留保資金で補てんしました。

第2 令和3年度市有財産、一時借入金及び市債の状況

1 市有財産

令和4年3月31日現在における市有財産の状況は、第4表のとおりです。

【第4表】市有財産の状況

区 分		令和3年3月31日 現 在 高	増 減	令和4年3月31日 現 在 高
1 公 有 財 産	土 地	16,466,198.68 m ²	4,596.93 m ²	16,470,795.61 m ²
	建 物	359,676.70 m ²	△ 3,903.22 m ²	355,773.48 m ²
	立 木	374,980 m ³	48,834 m ³	423,814 m ³
	有 価 証 券	26,652 千円	0 千円	26,652 千円
	出資による権利	397,905 千円	△ 8,750 千円	389,155 千円
2	債 権	659,450 千円	△ 45,522 千円	613,928 千円
3 基 金	財 政 調 整 基 金	5,870,655 千円	426,238 千円	6,296,893 千円
	減 債 基 金	29,149 千円	7,787 千円	36,936 千円
	そ の 他 の 基 金	5,418,874 千円	1,747,636 千円	7,166,510 千円
	(うち土地)	0 m ²	0 m ²	0 m ²
	(うち立木)	4,675 m ³	28 m ³	4,703 m ³
	合 計	11,318,678 千円	2,181,661 千円	13,500,339 千円

※ 基金の現在高には、現金のほか債権、貸付金等を含む。

2 一時借入金

令和3年度は、金融機関からの一時借入は行いませんでした。

3 市債

令和3年度末における市債の現在高は27,173,018千円で、その内訳は、第5表及び第2図、第3図のとおりです。

なお、市民1人当たりでは875,673円(1世帯当たり1,718,071円)の現在高となります。

(※ 人口及び世帯数は、令和4年3月31日現在の住民基本台帳による。)

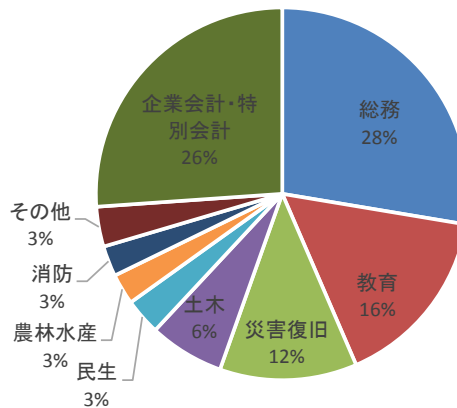
【第5表】市債現在高の内訳

①目的別内訳

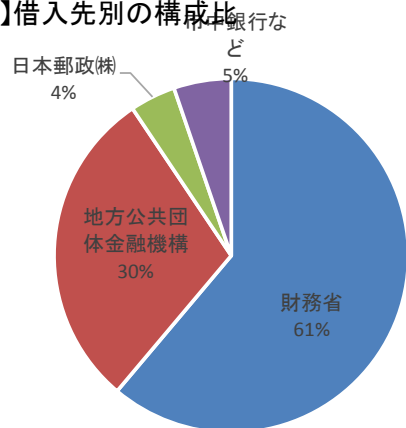
(単位:千円)

会計名	区 分	令和3年度末 現在高
一般会計	1. 普通債	16,843,043
	(1) 総務	7,508,330
	(2) 教育	4,315,754
	(3) 土木	1,769,550
	(4) 民生	860,821
	(5) 農林水産	725,645
	(6) 消防	720,745
	(7) その他	942,198
	2. 災害復旧債	3,237,229
	(1) 教育	2,020,513
	(2) 土木	959,424
	(3) 農林水産	133,957
	(4) その他	123,335
	3. その他	0
(1) 転貸	0	
(2) 財政対策	0	
小計	20,080,272	
企業会計特別会計	水道事業会計	1,694,432
	公共下水道事業会計	5,079,239
	漁業集落排水事業会計	319,075
	魚市場事業特別会計	0
	小計	7,092,746
合計	27,173,018	

【第2図】目的別の構成比



【第3図】借入先別の構成比



②借入先別内訳

(単位:千円)

借入先	一般会計	水道事業 会計	公共下水道 事業会計	漁業集落排水 事業会計	魚市場事業 特別会計	計
財務省	15,031,629	855,850	586,924	141,281	0	16,615,684
日本郵政(株)	408,340	0	722,974	0	0	1,131,314
地方公共団体金融機構	3,382,385	838,582	3,601,553	177,794	0	8,000,314
農林漁業金融公庫	43,865	0	0	0	0	43,865
岩手銀行	712,215	0	39,465	0	0	751,680
東北銀行	5,016	0	0	0	0	5,016
宮古信用金庫	6,216	0	128,323	0	0	134,539
花巻農業協同組合	25,408	0	0	0	0	25,408
東日本信用漁業協同組合連合会	82,196	0	0	0	0	82,196
市町村職員共済組合	10,975	0	0	0	0	10,975
全国市有物件災害共済会	34,438	0	0	0	0	34,438
市町村振興協会	14,675	0	0	0	0	14,675
岩手県	322,914	0	0	0	0	322,914
合計	20,080,272	1,694,432	5,079,239	319,075	0	27,173,018

第3 令和3年度健全化判断指標

1 健全化判断比率の算定結果

項目	釜石市の比率	早期健全化基準	財政再生基準
実質赤字比率	－%	13.21%	20.00%
連結実質赤字比率	－%	18.21%	30.00%
実質公債費比率	14.4%	25.0%	35.0%
将来負担比率	－%	350.0%	

- ※ 実質赤字比率 …… 一般会計等を対象とした実質赤字の標準財政規模に対する比率
- ※ 連結実質赤字比率 …… 全会計を対象とした実質赤字(又は資金の不足額)の標準財政規模に対する比率
赤字(不足額)がない場合(黒字の場合)は「-(該当なし)」にて標記しています。
- ※ 実質公債費比率 …… 一般会計等が負担する元利償還金及び準元利償還金の標準財政規模に対する比率
- ※ 将来負担比率 …… 一般会計等が将来負担すべき実質的な負債の標準財政規模に対する比率
- ※ 早期健全化基準 …… 自主的な改善努力による財政健全化が必要と判断される基準値
- ※ 財政再生基準 …… 国等の関与による確実な再生が必要と判断される基準値

◎釜石市の健全化判断比率は、全ての指標で早期健全化基準を下回りました。

2 資金不足比率の算定結果

項目	水道事業 会計	公共下水道事業 会計	漁業集落排水事業 会計	農業集落排水事業 会計	魚市場事業 特別会計	経営健全化 基準
資金不足比率	－%	－%	－%	－%	－%	20.0%

- ※ 資金不足比率 …… 資金の不足額の事業規模に対する比率(資金不足額がない場合「-」にて標記)
- ※ 経営健全化基準 …… 早期健全化段階とみなされる基準値

◎釜石市の資金不足比率は、全ての会計で資金不足が発生しておらず健全な状態にあります。

第4 令和3年度市税の状況

令和3年度市税決算額の状況は、第6表のとおりです。

【第6表】令和3年度市税決算額の状況

人 口 31,031 人
世 帯 数 15,816 世帯
令和4年3月31日現在

(単位:千円)

市 税 の 内 訳	予 算 現 額	調 定 額 (A)	収 入 済 額 (B)	(B)の構成比	徴 収 率 $B \div A \times 100$	収 入 済 額 1人当たりの 額(円)	収 入 済 額 1世帯当たりの 額(円)
1. 市 民 税	1,934,151	2,042,730	2,000,707	44.7%	97.9%	64,474	126,499
2. 固 定 資 産 税	2,082,910	2,205,522	2,121,200	47.4%	96.2%	68,357	134,117
3. 軽 自 動 車 税	98,750	102,793	99,469	2.2%	96.8%	3,205	6,289
4. 市 た ば こ 税	266,154	255,905	255,905	5.7%	100.0%	8,247	16,180
5. 都 市 計 画 税	13	185	0	0.0%	0.0%	0	0
合 計	4,381,978	4,607,135	4,477,281	100.0%	97.2%	144,283	283,085

第5 令和4年度予算の状況

令和4年度一般会計及び各特別会計予算の令和4年9月30日現在の状況は、第7表のとおりです。

(ただし、繰越予算分を除く。)

また、一般会計の歳入歳出予算の構造は、第8表、第4図のとおりです。

【第7表】令和4年度一般会計・特別会計予算の状況(令和4年9月30日現在)

(単位:千円)

区 分	令 和 4 年 度 当 初 予 算 額	6月定例議会 補正予算額	8月臨時議会 補正予算額	9月定例議会 補正予算額	合 計
一 般 会 計	19,823,000	452,000	217,600	352,400	20,845,000
国民健康保険事業	4,155,958	0	0	0	4,155,958
後期高齢者 医療事業	571,243	0	0	0	571,243
介護保険事業 勘定	4,164,367	0	0	0	4,164,367
介護保険事業 介護サービス事業勘定	28,637	0	0	0	28,637
魚市場事業	14,848	0	0	0	14,848
合 計	28,758,053	452,000	217,600	352,400	29,780,053

【第8表】令和4年度一般会計予算の状況

【歳入予算の内訳】

(単位:千円)

1. 市 税	4,538,695
2. 地 方 譲 与 税	173,112
3. 利 子 割 交 付 金	2,298
4. 配 当 割 交 付 金	5,098
5. 株 式 等 譲 渡 所 得 割 交 付 金	6,684
6. 法 人 事 業 税 交 付 金	100,000
7. 地 方 消 費 税 交 付 金	790,000
8. ゴ ル フ 場 利 用 税 交 付 金	-
9. 自 動 車 取 得 税 交 付 金	0
10. 環 境 性 能 割 交 付 金	7,709
11. 地 方 特 例 交 付 金	15,000
12. 地 方 交 付 税	5,100,000
13. 交 通 安 全 対 策 特 別 交 付 金	4,600
14. 分 担 金 及 び 負 担 金	77,271
15. 使 用 料 及 び 手 数 料	493,032
16. 国 庫 支 出 金	4,147,146
17. 県 支 出 金	1,249,369
18. 財 産 収 入	131,985
19. 寄 附 金	506,000
20. 繰 入 金	1,692,782
21. 繰 越 金	100,000
22. 諸 収 入	792,419
23. 市 債	911,800
合 計	20,845,000

【歳出予算の内訳】

目的別 (単位:千円)

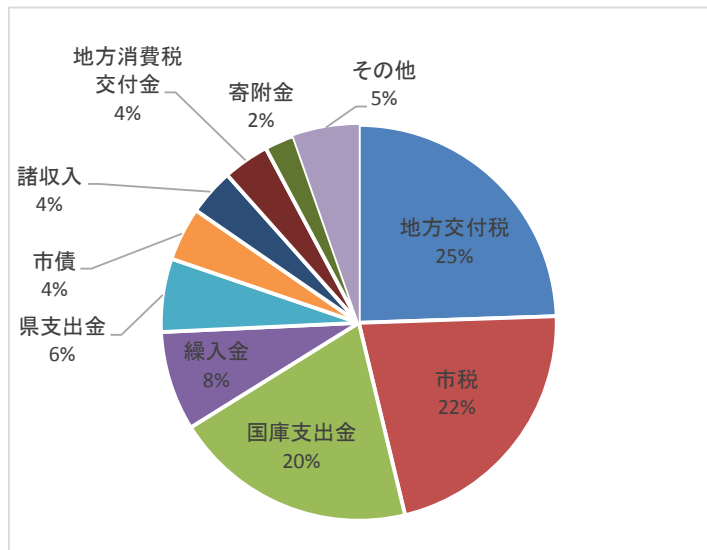
1. 議 会 費	171,598
2. 総 務 費	4,129,788
3. 民 生 費	6,181,697
4. 衛 生 費	2,055,302
5. 労 働 費	44,657
6. 農 林 水 産 業 費	608,962
7. 商 工 費	1,133,751
8. 土 木 費	1,656,652
9. 消 防 費	990,873
10. 教 育 費	1,673,620
11. 災 害 復 旧 費	4,600
12. 公 債 費	2,163,500
13. 諸 支 出 金	0
14. 予 備 費	30,000
合 計	20,845,000

性質別 (単位:千円)

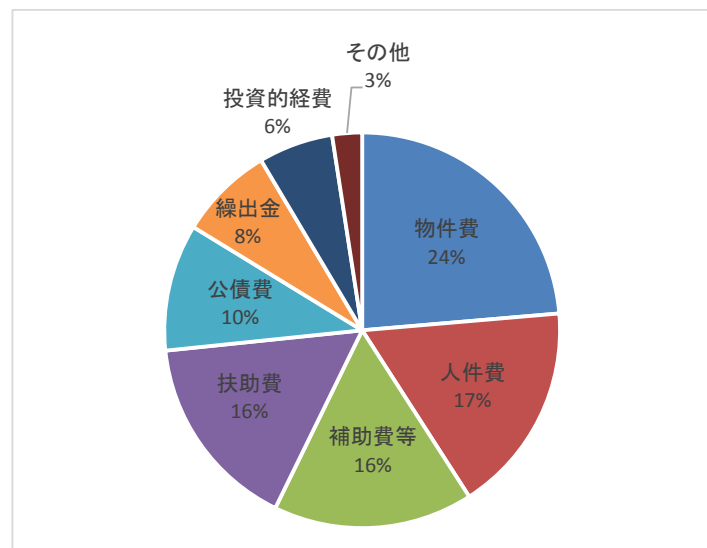
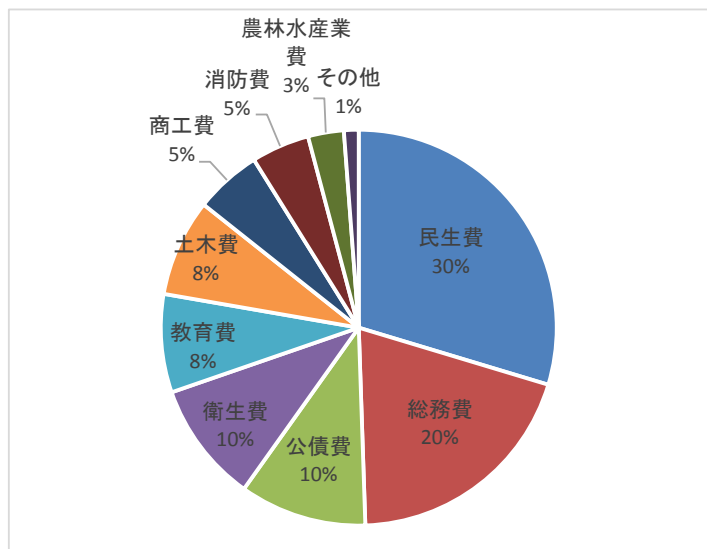
1. 人 件 費	3,597,274
2. 物 件 費	4,928,317
3. 維 持 補 修 費	87,489
4. 扶 助 費	3,361,099
5. 補 助 費 等	3,405,335
6. 公 債 費	2,163,500
7. 積 立 金	5,419
8. 投 資 及 び 出 資 金・貸 付 金	385,273
9. 繰 出 金	1,609,819
10. 投 資 的 経 費	1,271,475
内 訳	
(1) 普 通 建 設 事 業 費	1,266,875
(2) 災 害 復 旧 事 業 費	4,600
(3) 失 業 対 策 事 業 費	-
11. 予 備 費	30,000
合 計	20,845,000

【第4図】令和4年度一般会計予算の状況

【歳入予算の構造】



【歳出予算の構造】



第6 令和4年度上半期の予算の執行状況

令和4年度上半期の予算の執行状況について、一般会計は第9表、第5図、特別会計は第10表のとおりです。(ただし、繰越予算分を含む。)

【第9表】令和4年度一般会計上半期の予算の執行状況(令和4年9月30日現在)

(1) 一般会計予算の内訳

(単位:千円)

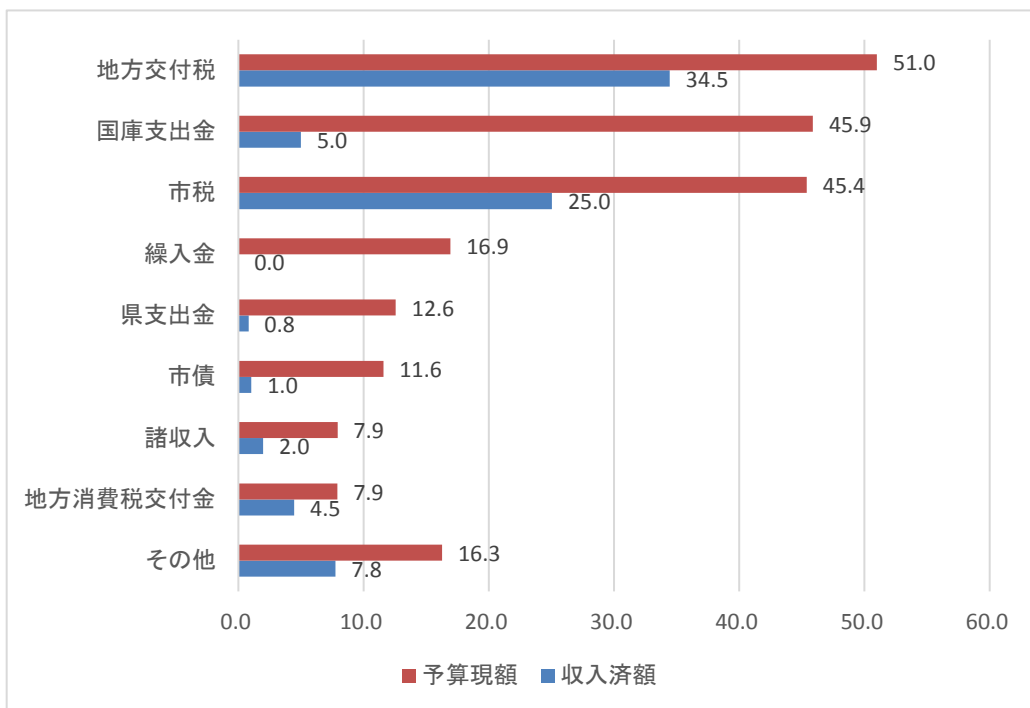
款	歳 入			収入歩合	
	予算現額	調定額	収入済額	調定比	予算比
1. 市 税	4,538,695	4,290,195	2,504,651	58.4%	55.2%
2. 地 方 譲 与 税	173,112	52,554	43,166	82.1%	24.9%
3. 利 子 割 交 付 金	2,298	641	641	100.0%	27.9%
4. 配 当 割 交 付 金	5,098	1,896	1,896	100.0%	37.2%
5. 株 式 等 譲 渡 所 得 割 交 付 金	6,684	0	0	-	0.0%
6. 法 人 事 業 税 交 付 金	100,000	49,889	49,889	100.0%	49.9%
7. 地 方 消 費 税 交 付 金	790,000	446,572	446,572	100.0%	56.5%
8. ゴルフ場利用税交付金	0	0	0	-	-
9. 自動車取得税交付金	0	0	0	-	-
10. 環境性能割交付金	7,709	3,125	3,125	100.0%	40.5%
11. 地方特例交付金	15,000	28,037	28,037	100.0%	186.9%
12. 地 方 交 付 税	5,100,000	3,445,734	3,445,734	100.0%	67.6%
13. 交通安全対策特別交付金	4,600	0	0	-	0.0%
14. 分担金及び負担金	77,271	54,506	30,915	56.7%	40.0%
15. 使用料及び手数料	493,032	527,572	219,067	41.5%	44.4%
16. 国 庫 支 出 金	4,588,347	926,391	499,898	54.0%	10.9%
17. 県 支 出 金	1,257,197	145,913	81,961	56.2%	6.5%
18. 財 産 収 入	131,985	129,555	73,069	56.4%	55.4%
19. 寄 附 金	506,000	31,688	32,430	102.3%	6.4%
20. 繰 入 金	1,692,782	0	0	-	0.0%
21. 繰 越 金	103,704	294,070	294,070	100.0%	283.6%
22. 諸 収 入	792,419	440,108	197,427	44.9%	24.9%
23. 市 債	1,157,800	104,100	104,100	100.0%	9.0%
合 計	21,543,733	10,972,546	8,056,648	73.4%	37.4%

(単位:千円)

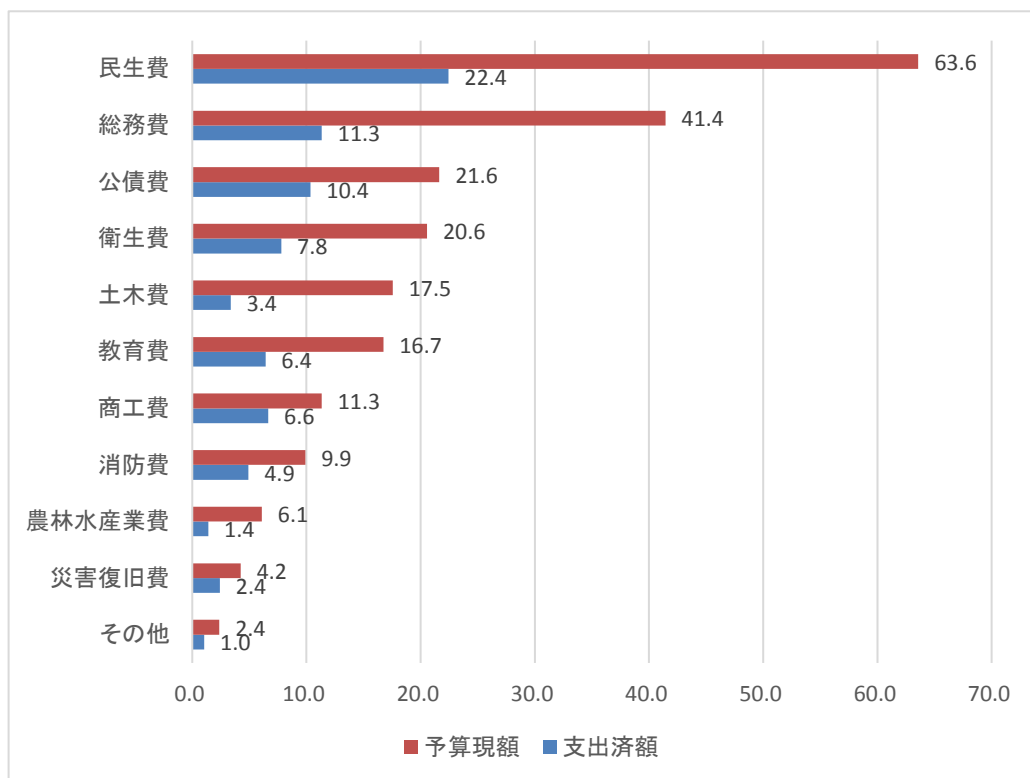
款	歳 出		
	予算現額	支出済額	支出歩合
1. 議 会 費	171,598	84,474	49.2%
2. 総 務 費	4,143,708	1,134,724	27.4%
3. 民 生 費	6,357,467	2,243,248	35.3%
4. 衛 生 費	2,055,302	778,867	37.9%
5. 労 働 費	44,657	20,288	45.4%
6. 農 林 水 産 業 費	608,962	139,745	22.9%
7. 商 工 費	1,133,751	664,595	58.6%
8. 土 木 費	1,754,963	336,673	19.2%
9. 消 防 費	990,873	491,576	49.6%
10. 教 育 費	1,673,620	642,091	38.4%
11. 災 害 復 旧 費	424,128	241,824	57.0%
12. 公 債 費	2,163,500	1,035,160	47.8%
13. 諸 支 出 金	0	0	-
14. 予 備 費	21,204	0	0.0%
合 計	21,543,733	7,813,265	36.3%

【第5図】令和4年度一般会計上半期の予算の執行状況

【歳入】 ■ 予算現額 21,543,733千円 ■ 収入済額 8,056,648千円



【歳出】 ■ 予算現額 21,543,733千円 ■ 支出済額 7,813,265千円



【第10表】令和4年度特別会計上半期の予算の執行状況(令和4年9月30日現在)

(単位:千円)

区 分	予 算 現 額	収 入 済 額	収 入 歩 合	支 出 済 額	支 出 歩 合
国民健康保険事業	4,155,958	1,673,290	40.3%	1,570,990	37.8%
後期高齢者医療事業	571,243	146,125	25.6%	110,926	19.4%
介護保険事業 (保険事業勘定)	4,164,367	1,660,415	39.9%	1,679,324	40.3%
介護保険事業 (介護サービス事業勘定)	28,637	4,733	16.5%	12,154	42.4%
魚市場事業	14,848	6,255	42.1%	3,813	25.7%
合 計	8,935,053	3,490,818	39.1%	3,377,207	37.8%

第7 令和4年度市税の状況

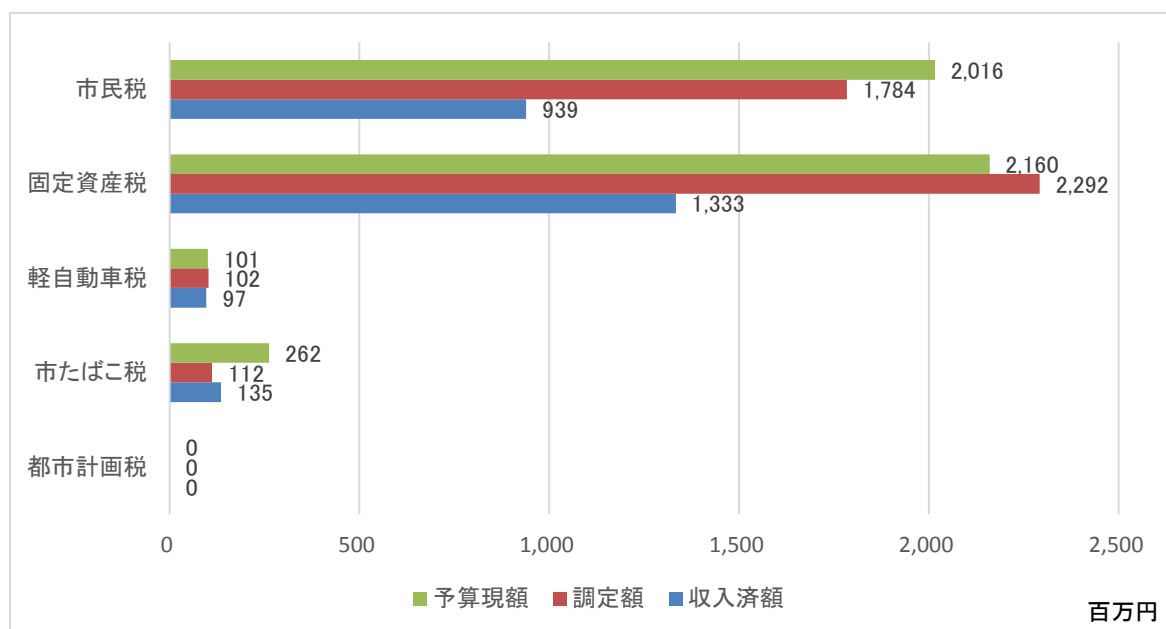
令和4年度上半期の市税の状況は、第11表のとおりです。

【第11表】令和4年度上半期の市税の状況

人 口 30,782 人
世 帯 数 15,803 世帯
令和4年9月30日現在

(単位:千円)

市税の内訳	予 算 現 額	構 成 比	調 定 額	収 入 済 額	予 算 額 1人当たりの 額(円)	予 算 額 1世帯当たりの 額(円)
1. 市 民 税	2,015,899	44.4%	1,783,961	939,478	65,490	127,564
2. 固 定 資 産 税	2,160,080	47.6%	2,292,432	1,333,446	70,173	136,688
3. 軽 自 動 車 税	100,627	2.2%	101,933	96,645	3,269	6,368
4. 市 た ば こ 税	262,080	5.8%	111,683	135,082	8,514	16,584
5. 都 市 計 画 税	9	0.0%	185	0	0	1
合 計	4,538,695	100.0%	4,290,194	2,504,651	147,446	287,205



第8 令和4年度市有財産、一時借入金及び市債の状況

1 市有財産

令和4年9月30日現在における市有財産の状況は、第12表のとおりです。

【第12表】市有財産の状況

区 分		令 和 4 年 3 月 31 日 現 在 高	増 減	令 和 4 年 9 月 30 日 現 在 高
1 公 有 財 産	土 地	16,470,795.61 m ²	△215.98 m ²	16,470,579.63 m ²
	建 物	355,773.48 m ²	- m ²	355,773.48 m ²
	立 木	423,814 m ³	- m ³	423,814 m ³
	有 価 証 券	26,652 千円	- 千円	26,652 千円
	出資による権利	389,155 千円	- 千円	389,155 千円
2	債 権	613,928 千円	△ 8,851 千円	605,077 千円
3 基 金	財 政 調 整 基 金	6,296,893 千円	252,543 千円	6,549,436 千円
	減 債 基 金	36,936 千円	△ 29,191 千円	7,745 千円
	そ の 他 の 基 金	7,166,510 千円	△ 78,012 千円	7,088,498 千円
	(うち土地)	0 m ²	- m ²	0 m ²
	(うち立木)	4,703 m ³	- m ³	4,703 m ³
	合 計	13,500,339 千円	145,340 千円	13,645,679 千円

※ 基金の現在高には、現金のほか債権、貸付金等を含む。

2 一時借入金

令和4年4月1日から9月30日の期間中、金融機関からの一時借入は行いませんでした。

3 市債

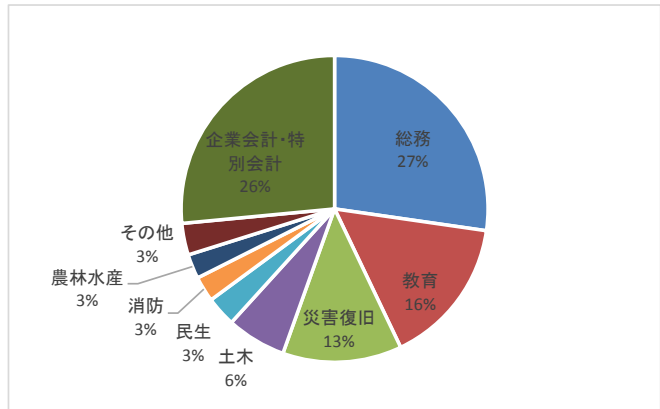
令和4年9月末における市債の現在高は26,095,097千円で、その内訳は、第13表及び第6図、第7図のとおりです。
 なお、市民1人当たりでは847,739円(1世帯当たり1,651,275円)の現在高となります。
 (※ 人口及び世帯数は、令和4年9月30日現在の住民基本台帳による。)

【第13表】市債現在高の内訳

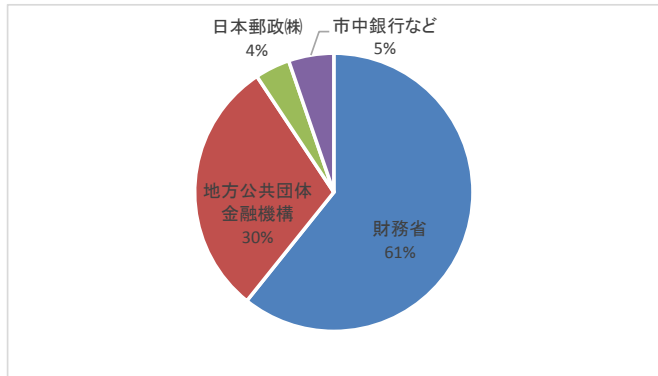
①目的別内訳 (単位:千円)

会計名	区 分	令和4年9月末 現 在 高
一般会計	1. 普 通 債	15,900,920
	(1) 総 務	7,118,136
	(2) 教 育	4,079,816
	(3) 土 木	1,635,413
	(4) 民 生	825,586
	(5) 消 防	698,376
	(6) 農林水産	672,493
	(7) そ の 他	871,100
	2. 災 害 復 旧 債	3,276,090
	(1) 教 育	2,020,236
	(2) 土 木	1,015,843
	(3) 農林水産	123,843
	(4) そ の 他	116,168
	3. そ の 他	0
(1) 転 貸	0	
(2) 財 政 対 策	0	
小 計	19,177,010	
企業会計 特別会計	水 道 事 業 会 計	1,629,640
	公 共 下 水 道 事 業 会 計	4,978,130
	漁業集落排水事業会計	310,318
	魚市場事業特別会計	0
	小 計	6,918,088
合 計		26,095,098

【第6図】目的別の構成比



【第7図】借入先別の構成比



②借入先別内訳

(単位:千円)

借 入 先	一 般 会 計	水 道 事 業 会 計	公 共 下 水 道 事 業 会 計	漁 業 集 落 排 水 事 業 会 計	魚 市 場 事 業 特 別 会 計	計
財 務 省	14,341,918	822,762	551,455	137,279	0	15,853,414
日 本 郵 政 (株)	366,404	0	693,257	0	0	1,059,661
地 方 公 共 団 体 金 融 機 構	3,260,873	806,878	3,568,508	173,039	0	7,809,298
農 林 漁 業 金 融 公 庫	36,951	0	0	0	0	36,951
岩 手 銀 行	700,487	0	38,754	0	0	739,241
東 北 銀 行	4,652	0	0	0	0	4,652
宮 古 信 用 金 庫	5,308	0	126,156	0	0	131,464
花 巻 農 業 協 同 組 合	18,972	0	0	0	0	18,972
東 日 本 信 用 漁 業 協 同 組 合 連 合 会	78,781	0	0	0	0	78,781
市 町 村 職 員 共 済 組 合	6,459	0	0	0	0	6,459
全 国 市 有 物 件 災 害 共 済 会	30,396	0	0	0	0	30,396
市 町 村 振 興 協 会	12,229	0	0	0	0	12,229
岩 手 県	313,580	0	0	0	0	313,580
合 計	19,177,010	1,629,640	4,978,130	310,318	0	26,095,098

第9 令和4年度上半期の公営企業会計業務状況

1 水道事業会計予算の執行状況

(1) 収益的収入及び支出

(令和4年4月1日～令和4年9月30日)

項目	年度	令和4年度			令和3年度			前年度対比	
		予算現額	執行済額	執行率	予算現額	執行済額	執行率	執行済額	増減率
収入	第1款 水道事業収益	千円 779,417	千円 382,746	% 49.1	千円 794,577	千円 332,473	% 41.8	千円 50,273	% 15.1
	第1項 営業収益	702,288	342,662	48.8	707,764	291,235	41.1	51,427	17.7
	第2項 営業外収益	76,889	39,891	51.9	86,543	41,061	47.4	△ 1,170	△ 2.8
	第3項 特別利益	240	193	80.4	270	177	65.6	16	9.0
支出	第1款 水道事業費用	761,695	320,843	42.1	785,703	140,006	17.8	180,837	129.2
	第1項 営業費用	689,569	304,540	44.2	714,933	122,184	17.1	182,356	149.2
	第2項 営業外費用	71,826	16,237	22.6	70,394	17,514	24.9	△ 1,277	△ 7.3
	第3項 特別損失	300	66	22.0	376	308	81.9	△ 242	△ 78.6
収支損(△)益		17,722	61,903		8,874	192,467		△ 130,564	△ 67.8

(2) 資本的収入及び支出

項目	年度	令和4年度			令和3年度			前年度対比	
		予算現額	執行済額	執行率	予算現額	執行済額	執行率	執行済額	増減率
収入	第1款 水道事業資本的収入	千円 424,884	千円 0	% 0.0	千円 523,057	千円 0	% 0.0	千円 0	% -
	第2項 他会計出資金	31,820	0	0.0	31,163	0	0.0	0	-
	第3項 国庫補助金	353,553	0	0.0	435,661	0	0.0	0	-
	第4項 他会計補助金	38,224	0	0.0	51,233	0	0.0	0	-
	第5項 他会計負担金	1,287	0	0.0	5,000	0	0.0	0	-
支出	第1款 水道事業資本的支出	853,790	65,513	7.7	768,284	65,070	8.5	443	0.7
	第1項 建設改良費	723,555	721	0.1	640,618	1,555	0.2	△ 834	△ 53.6
	第2項 企業債償還金	130,235	64,792	49.8	127,666	63,515	49.8	1,277	2.0
差引額		△ 428,906	△ 65,513		△ 245,227	△ 65,070		△ 443	0.7

2 公共下水道事業会計予算の執行状況

(1) 収益的收入及び支出

(令和4年4月1日～令和4年9月30日)

年度 項目		令和4年度			令和3年度			前年度対比	
		予算現額	執行済額	執行率	予算現額	執行済額	執行率	執行済額	増減率
収入	第1款 下水道事業収益	千円 1,435,943	千円 516,815	% 36.0	千円 1,448,361	千円 139,464	% 9.6	千円 377,351	% 270.6
	第1項 営業収益	444,989	223,905	50.3	436,785	139,452	31.9	84,453	60.6
	第2項 営業外収益	990,954	292,910	29.6	1,011,576	12	0.0	292,898	2,440,816.7
支出	第1款 下水道事業費用	1,415,194	782,524	55.3	1,422,910	199,846	14.0	582,678	291.6
	第1項 営業費用	1,344,390	746,675	55.5	1,348,307	161,919	12.0	584,756	361.1
	第2項 営業外費用	70,224	35,849	51.0	74,303	37,927	51.0	△ 2,078	△ 5.5
	第3項 特別損失	580	0	0.0	300	0	0.0	0	-
収支損(△)益		20,749	△ 265,709		25,451	△ 60,382		△ 205,327	340.0

(2) 資本的收入及び支出

年度 項目		令和4年度			令和3年度			前年度対比	
		予算現額	執行済額	執行率	予算現額	執行済額	執行率	執行済額	増減率
収入	第1款 資本的收入	千円 460,267	千円 85,309	% 18.5	千円 455,667	千円 145,440	% 31.9	千円 △ 60,131	% △ 41.3
	第1項 分担金及び負担金	13,270	18,309	138.0	23,467	38,540	164.2	△ 20,231	△ 52.5
	第2項 国庫補助金	181,500	0	0.0	195,750	0	0.0	0	-
	第3項 他会計出資金	11,197	0	0.0	0	0	-	0	-
	第5項 企業債	254,300	67,000	26.3	236,450	106,900	45.2	△ 39,900	△ 37.3
支出	第1款 資本の支出	793,770	583,537	73.5	762,789	176,167	23.1	407,370	231.2
	第1項 建設改良費	457,235	415,428	90.9	454,440	22,404	4.9	393,024	1,754.3
	第2項 企業債償還金	336,535	168,109	50.0	308,349	153,763	49.9	14,346	9.3
差引額		△ 333,503	△ 498,228		△ 307,122	△ 30,727		△ 467,501	1,521.5

3 漁業集落排水事業会計予算の執行状況

(1) 収益の収入及び支出

(令和4年4月1日～令和4年9月30日)

年度 項目		令和4年度			令和3年度			前年度対比	
		予算現額	執行済額	執行率	予算現額	執行済額	執行率	執行済額	増減率
収入	第1款 漁業集落排水事業収益	千円 52,292	千円 14,353	% 27.4	千円 52,253	千円 2,656	% 5.1	千円 11,697	% 440.4
	第1項 営業収益	8,525	4,301	50.5	8,242	2,655	32.2	1,646	62.0
	第2項 営業外収益	43,767	10,052	23.0	44,011	1	0.0	10,051	1,005,100.0
支出	第1款 漁業集落排水事業費用	52,326	29,948	57.2	57,395	10,175	17.7	19,773	194.3
	第1項 営業費用	46,024	26,795	58.2	50,832	6,853	13.5	19,942	291.0
	第2項 営業外費用	6,220	3,153	50.6	6,560	3,322	48.5	△ 167	△ 4.8
	第3項 特別損失	82	0	0.0	3	0	0.0	0	-
収支損(△)益		△ 34	△ 15,595		△ 5,142	△ 7,519		△ 8,076	107.4

(2) 資本の収入及び支出

年度 項目		令和4年度			令和3年度			前年度対比	
		予算現額	執行済額	執行率	予算現額	執行済額	執行率	執行済額	増減率
収入	第1款 資本の収入	千円 9,960	千円 87	% 0.9	千円 10,399	千円 277	% 2.7	千円 △ 190	% △ 68.6
	第1項 分担金及び負担金	116	87	75.0	452	277	61.3	△ 190	△ 68.6
	第3項 他会計出資金	9,844	0	0.0	9,947	0	0.0	0	-
支出	第1款 資本の支出	17,601	8,758	49.8	17,260	8,588	49.8	170	2.0
	第2項 企業債償還金	17,601	8,758	49.8	17,260	8,588	49.8	170	2.0
差引額		△ 7,641	△ 8,671		△ 6,861	△ 8,311		△ 360	4.3