

財政状況の公表

目 次

第1	令和3年度予算の状況	1
第2	令和3年度下半期の予算の執行状況	3
第3	令和3年度市税の状況	5
第4	令和3年度市有財産、一時借入金及び市債の状況	6
第5	令和4年度予算の状況	8

令和4年5月1日
岩手県釜石市

第1 令和3年度予算の状況

令和3年度一般会計及び各特別会計予算の令和4年3月31日現在の状況は、第1表のとおりです。
 (ただし、繰越予算分を除く。)また、一般会計の歳入歳出予算の構造は、第2表、第1図のとおりです。

【第1表】令和3年度一般会計・特別会計予算の状況

(単位:千円)

区 分	令和3年度 当初予算額	6月定例議会 補正予算額	9月定例議会 補正予算額	12月定例議会 補正予算額	3月定例議会 補正予算額	合 計
一 般 会 計	20,487,000	214,000	481,000	2,371,000	408,000	23,961,000
国民健康保険事業	4,304,764			212,609	2,208	4,519,581
後期高齢者医療事業	483,564			△ 4,638		478,926
介護 保険	保険事業勘定	4,206,782		25,794	16,646	4,249,222
	介護サービス事業勘定	28,502		△ 2,552		25,950
魚 市 場 事 業	10,000					10,000
合 計	29,520,612	214,000	481,000	2,602,213	426,854	33,244,679

【第2表】令和3年度一般会計予算の状況

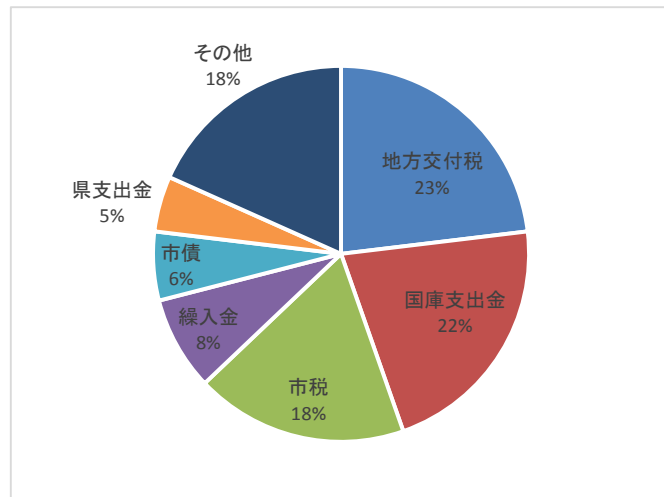
【第1図】令和3年度一般会計予算の状況

【歳入予算の内訳】

(単位:千円)

1. 市 税	4,381,978
2. 地 方 譲 与 税	216,256
3. 利 子 割 交 付 金	2,298
4. 配 当 割 交 付 金	7,229
5. 株 式 等 譲 渡 所 得 割 交 付 金	3,389
6. 法 人 事 業 税 交 付 金	105,369
7. 地 方 消 費 税 交 付 金	705,000
8. ゴルフ場利用税交付金	—
9. 自動車取得税交付金	0
10. 環境性能割交付金	19,949
11. 地方特例交付金	112,989
12. 地 方 交 付 税	5,532,945
13. 交通安全対策特別交付金	4,300
14. 分担金及び負担金	72,184
15. 使用料及び手数料	470,992
16. 国 庫 支 出 金	5,159,519
17. 県 支 出 金	1,144,259
18. 財 産 収 入	225,734
19. 寄 附 金	1,078,814
20. 繰 入 金	1,937,942
21. 繰 越 金	491,363
22. 諸 収 入	870,991
23. 市 債	1,417,500
合 計	23,961,000

【歳入予算の構造】

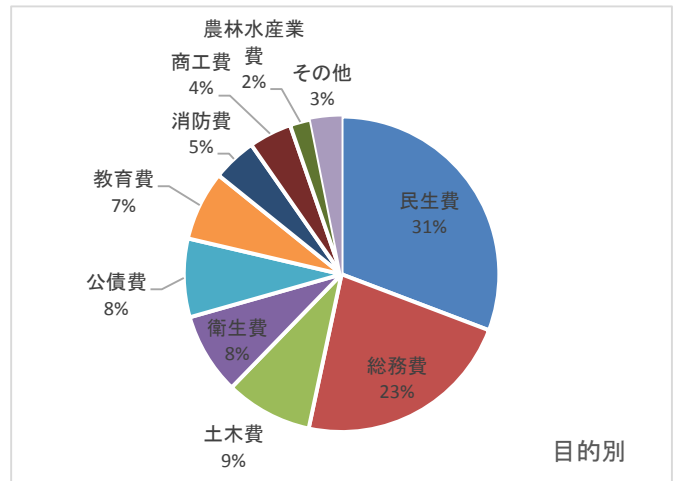


【歳出予算の内訳】

(単位:千円)

1. 議 会 費	172,788
2. 総 務 費	5,406,855
3. 民 生 費	7,374,900
4. 衛 生 費	1,998,785
5. 労 働 費	49,165
6. 農 林 水 産 業 費	516,953
7. 商 工 費	1,053,581
8. 土 木 費	2,136,900
9. 消 防 費	1,084,116
10. 教 育 費	1,710,417
11. 災 害 復 旧 費	487,940
12. 公 債 費	1,928,600
13. 諸 支 出 金	10,000
14. 予 備 費	30,000
合 計	23,961,000

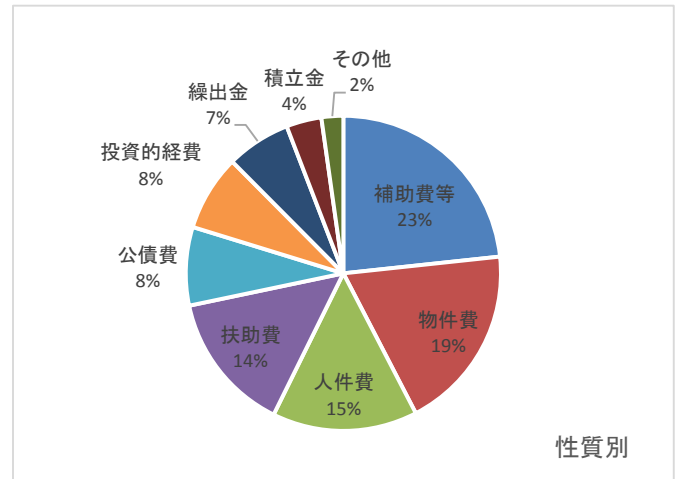
【歳出予算の構造】



性質別

(単位:千円)

1. 人 件 費	3,570,205
2. 物 件 費	4,574,777
3. 維 持 補 修 費	120,251
4. 扶 助 費	3,453,120
5. 補 助 費 等	5,583,655
6. 公 債 費	1,928,500
7. 積 立 金	866,049
8. 投 資 及 び 出 資 金・貸 付 金	385,653
9. 繰 出 金	1,581,425
10. 投 資 的 経 費	1,867,365
内 訳	
(1) 普通建設事業費	1,379,425
(2) 災害復旧事業費	487,940
(3) 失業対策事業費	—
11. 予 備 費	30,000
合 計	23,961,000



第2 令和3年度下半期の予算の執行状況

令和3年度下半期の予算の執行状況（令和4年3月31日現在）について、一般会計は第3表、第2図、特別会計は第4表のとおりです。（ただし、繰越予算分を含む。）

【第3表】令和3年度一般会計下半期の予算の執行状況

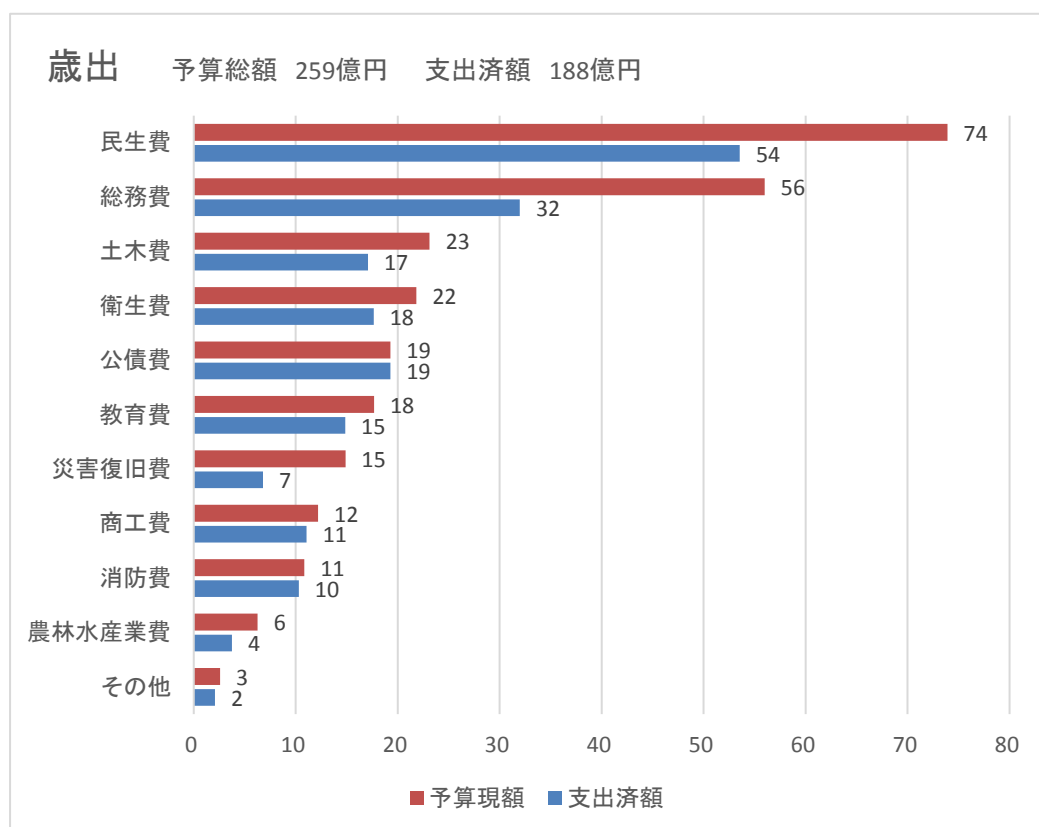
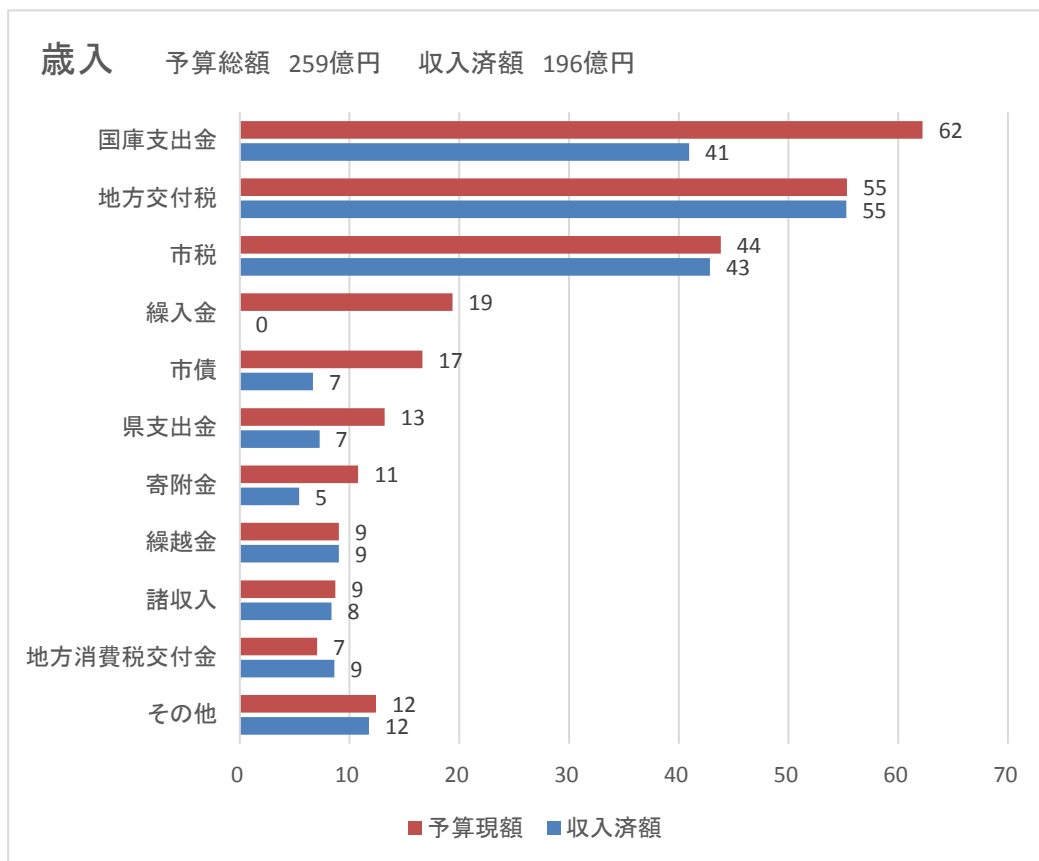
（単位：千円）

款	歳 入			収 入 歩 合	
	予 算 現 額	調 定 額	収 入 済 額	調 定 比	予 算 比
1. 市 税	4,381,978	4,607,135	4,284,193	93.0%	97.8%
2. 地 方 譲 与 税	216,256	228,197	228,197	100.0%	105.5%
3. 利 子 割 交 付 金	2,298	2,147	2,147	100.0%	93.4%
4. 配 当 割 交 付 金	7,229	10,601	10,601	100.0%	146.6%
5. 株 式 等 譲 渡 所 得 割 交 付 金	3,389	12,276	12,276	100.0%	362.2%
6. 法 人 事 業 税 交 付 金	105,369	125,102	125,102	100.0%	118.7%
7. 地 方 消 費 税 交 付 金	705,000	860,608	860,608	100.0%	122.1%
8. ゴルフ場利用税交付金	—	—	—	—	—
9. 自動車取得税交付金	0	30	30	100.0%	0.0%
10. 環境性能割交付金	19,949	7,861	7,861	100.0%	39.4%
11. 地方特例交付金	112,989	113,101	113,101	100.0%	100.1%
12. 地方交付税	5,532,945	5,525,675	5,525,675	100.0%	99.9%
13. 交通安全対策特別交付金	4,300	4,533	4,533	100.0%	105.4%
14. 分担金及び負担金	72,184	86,879	65,769	75.7%	91.1%
15. 使用料及び手数料	470,992	507,470	412,395	81.3%	87.6%
16. 国庫支出金	6,221,335	6,269,498	4,093,586	65.3%	65.8%
17. 県 支 出 金	1,320,898	1,201,261	725,819	60.4%	54.9%
18. 財 産 収 入	225,734	256,608	194,502	75.8%	86.2%
19. 寄 附 金	1,078,814	1,077,741	539,804	50.1%	50.0%
20. 繰 入 金	1,937,942	675,178	0	0.0%	0.0%
21. 繰 越 金	902,748	902,748	902,748	100.0%	100.0%
22. 諸 収 入	870,991	1,057,337	834,664	78.9%	95.8%
23. 市 債	1,664,000	1,330,800	666,300	50.1%	40.0%
合 計	25,857,340	24,862,786	19,609,911	78.9%	75.8%

（単位：千円）

款	歳 出		
	予 算 現 額	支 出 済 額	支 出 歩 合
1. 議 会 費	172,788	160,936	93.1%
2. 総 務 費	5,599,379	3,198,322	57.1%
3. 民 生 費	7,389,900	5,355,273	72.5%
4. 衛 生 費	2,183,175	1,763,925	80.8%
5. 労 働 費	49,165	45,174	91.9%
6. 農 林 水 産 業 費	625,768	375,815	60.1%
7. 商 工 費	1,220,215	1,106,778	90.7%
8. 土 木 費	2,312,112	1,707,426	73.8%
9. 消 防 費	1,084,116	1,030,859	95.1%
10. 教 育 費	1,768,157	1,484,415	84.0%
11. 災 害 復 旧 費	1,487,940	678,353	45.6%
12. 公 債 費	1,928,600	1,927,433	99.9%
13. 諸 支 出 金	10,000	3,000	30.0%
14. 予 備 費	26,025	0	0.0%
合 計	25,857,340	18,837,709	72.9%

【第2図】令和3年度一般会計下半期の予算の執行状況



【第4表】令和3年度特別会計下半期の予算の執行状況

(単位:千円)

区 分	予 算 現 額	収 入 済 額	収 入 歩 合	支 出 済 額	支 出 歩 合
国民健康保険事業	4,519,581	3,693,365	81.7%	3,915,964	86.6%
後期高齢者医療事業	478,926	309,491	64.6%	409,088	85.4%
介護保険事業勘定	4,249,222	3,390,120	79.8%	3,794,816	89.3%
介護サービス事業勘定	25,950	10,810	41.7%	23,958	92.3%
魚市場事業	10,000	10,102	101.0%	7,347	73.5%
合 計	9,283,679	7,413,888	79.9%	8,151,173	87.8%

第3 令和3年度市税の状況

令和3年度下半期の市税の状況は、第5表のとおりです。

【第5表】令和3年度下半期の市税の状況

人 口 31,031 人
世 帯 数 15,816 世帯
令和4年3月31日現在

(単位:千円)

	予 算 現 額	構 成 比	調 定 額	収 入 済 額	予 算 額 1人当たり の額(円)	予 算 額 1世帯当たり の額(円)
1. 市 民 税	1,934,151	44.1%	2,042,730	1,822,118	62,330	122,291
2. 固 定 資 産 税	2,082,910	47.5%	2,205,522	2,107,279	67,124	131,696
3. 軽 自 動 車 税	98,750	2.3%	102,793	99,098	3,182	6,244
4. 市 た ば こ 税	266,154	6.1%	255,905	255,699	8,577	16,828
5. 都 市 計 画 税	13	0.0%	185	0	0	1
合 計	4,381,978	100.0%	4,607,135	4,284,194	141,213	277,060

第4 令和3年度市有財産、一時借入金及び市債の状況

1 市有財産

令和4年3月31日現在における市有財産の状況は、第6表のとおりです。

【第6表】市有財産の状況

区 分		令 和 3 年 9 月 30 日 現 在 高	増 減	令 和 4 年 3 月 31 日 現 在 高
1 公 有 財 産	土 地	16,467,026.96 m ²	3,768.65 m ²	16,470,795.61 m ²
	建 物	359,676.70 m ²	△ 3,903.22 m ²	355,773.48 m ²
	立 木	374,980 m ³	48,834 m ³	423,814 m ³
	有 価 証 券	26,652 千円	0 千円	26,652 千円
	出資による権利	397,905 千円	△ 8,750 千円	389,155 千円
2	債 権	638,803 千円	△ 24,875 千円	613,928 千円
3 基 金	財 政 調 整 基 金	6,296,893 千円	0 千円	6,296,893 千円
	減 債 基 金	29,191 千円	7,745 千円	36,936 千円
	そ の 他 の 基 金	7,162,110 千円	4,400 千円	7,166,510 千円
	(うち土地)	0 m ²	0 m ²	0 m ²
	(うち立木)	4,675 m ³	28 m ³	4,703 m ³
	合 計	13,488,194 千円	12,145 千円	13,500,339 千円

※ 基金の現在高には、現金のほか債権、貸付金等を含む。

2 一時借入金

令和3年度は、金融機関からの一時借入は行いませんでした。

3 市債

令和4年3月末における市債の現在高は26,509,218千円で、その内訳は、第7表及び第3図、第4図のとおりです。

なお、市民1人当たりでは854,282円(1世帯当たり1,676,101円)の現在高となります。

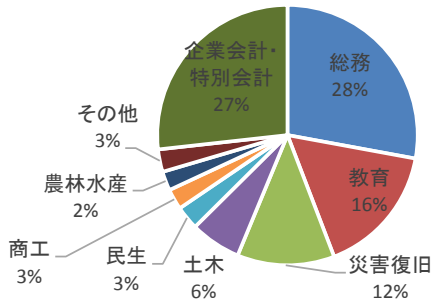
(※ 人口及び世帯数は、令和4年3月31日現在の住民基本台帳による。)

【第7表】市債現在高の内訳

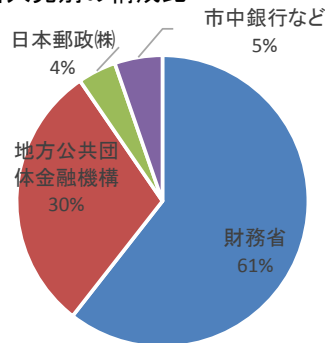
①目的別内訳 (単位:千円)

会計名	区 分	令和4年3月末 現 在 高
一般会計	1. 普 通 債	16,213,443
	(1) 総 務	7,393,230
	(2) 教 育	4,315,754
	(3) 土 木	1,672,150
	(4) 民 生	780,021
	(5) 商 工	680,188
	(6) 農 林 水 産	630,545
	(7) そ の 他	741,555
	2. 災 害 復 旧 債	3,203,029
	(1) 教 育	2,020,513
	(2) 土 木	925,224
	(3) 農 林 水 産	133,957
	(4) そ の 他	123,335
3. そ の 他	0	
(1) 転 貸	0	
(2) 財 政 対 策	0	
企業会計 特別会計	水 道 事 業 会 計	1,694,432
	公 共 下 水 道 事 業 会 計	5,079,239
	漁 業 集 落 排 水 事 業 会 計	319,075
	魚 市 場 事 業 特 別 会 計	0
	小 計	7,092,746
合 計		26,509,218

【第3図】目的別の構成比



【第4図】借入先別の構成比



②借入先別内訳

(単位:千円)

借 入 先	一 般 会 計	水 道 事 業 会 計	公 共 下 水 道 事 業 会 計	漁 業 集 落 排 水 事 業 会 計	魚 市 場 事 業 特 別 会 計	計
財 務 省	14,471,029	855,850	586,923	141,281	0	16,055,083
日 本 郵 政 (株)	408,340	0	722,974	0	0	1,131,314
地 方 公 共 団 体 金 融 機 構	3,299,784	838,582	3,601,554	177,794	0	7,917,714
農 林 漁 業 金 融 公 庫	43,865	0	0	0	0	43,865
岩 手 銀 行	712,215	0	39,465	0	0	751,680
東 北 銀 行	5,017	0	0	0	0	5,017
宮 古 信 用 金 庫	6,216	0	128,323	0	0	134,539
花 巻 農 業 協 同 組 合	25,408	0	0	0	0	25,408
東 日 本 信 用 漁 業 協 同 組 合 連 合 会	61,596	0	0	0	0	61,596
市 町 村 職 員 共 済 組 合	10,975	0	0	0	0	10,975
全 国 市 有 物 件 災 害 共 済 会	34,438	0	0	0	0	34,438
市 町 村 振 興 協 会	14,675	0	0	0	0	14,675
岩 手 県	322,914	0	0	0	0	322,914
合 計	19,416,472	1,694,432	5,079,239	319,075	0	26,509,218

第5 令和4年度予算の状況

令和4年度一般会計当初予算の状況は第8表、第5図、また、一般会計、特別会計及び企業会計の当初予算における前年度との比較は第9表のとおりです。

【第8表】令和4年度一般会計予算の状況

【歳入予算の内訳】

(単位:千円)

1. 市 税	4,538,695
2. 地 方 譲 与 税	173,112
3. 利 子 割 交 付 金	2,298
4. 配 当 割 交 付 金	5,098
5. 株 式 等 譲 渡 所 得 割 交 付 金	6,684
6. 法 人 事 業 税 交 付 金	100,000
7. 地 方 消 費 税 交 付 金	790,000
8. ゴ ル フ 場 利 用 税 交 付 金	—
9. 自 動 車 取 得 税 交 付 金	—
10. 環 境 性 能 割 交 付 金	7,709
11. 地 方 特 例 交 付 金	15,000
12. 地 方 交 付 税	5,100,000
13. 交 通 安 全 対 策 特 別 交 付 金	4,600
14. 分 担 金 及 び 負 担 金	77,271
15. 使 用 料 及 び 手 数 料	500,432
16. 国 庫 支 出 金	3,655,434
17. 県 支 出 金	1,168,872
18. 財 産 収 入	131,985
19. 寄 附 金	506,000
20. 繰 入 金	1,448,625
21. 繰 越 金	100,000
22. 諸 収 入	737,385
23. 市 債	753,800
合 計	19,823,000

【歳出予算の内訳】

(単位:千円)

目的別		
1. 議 会 費	171,598	
2. 総 務 費	3,848,662	
3. 民 生 費	5,993,216	
4. 衛 生 費	1,892,634	
5. 労 働 費	44,657	
6. 農 林 水 産 業 費	527,917	
7. 商 工 費	919,571	
8. 土 木 費	1,590,661	
9. 消 防 費	990,873	
10. 教 育 費	1,649,711	
11. 災 害 復 旧 費	—	
12. 公 債 費	2,163,500	
13. 諸 支 出 金	—	
14. 予 備 費	30,000	
合 計	19,823,000	

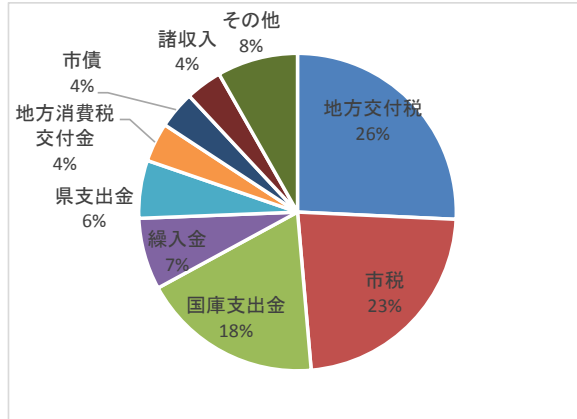
性質別

(単位:千円)

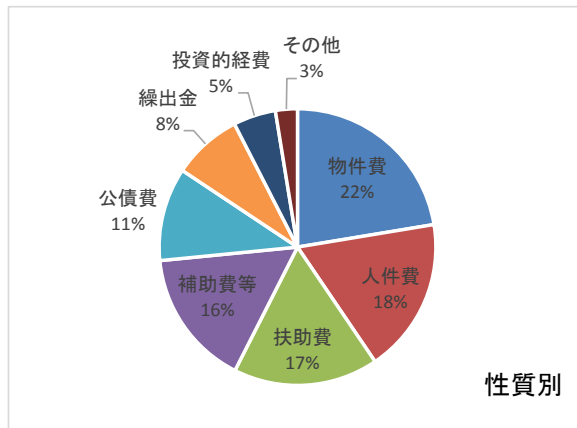
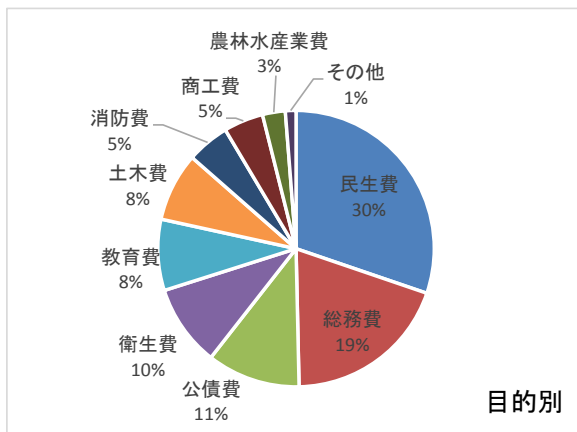
1. 人 件 費	3,593,527
2. 物 件 費	4,439,010
3. 維 持 補 修 費	87,489
4. 扶 助 費	3,358,599
5. 補 助 費 等	3,166,566
6. 公 債 費	2,163,500
7. 積 立 金	5,419
8. 投 資 及 び 出 資 金・貸 付 金	385,273
9. 繰 出 金	1,609,819
10. 投 資 的 経 費	983,798
内 訳	
(1) 普 通 建 設 事 業 費	983,798
(2) 災 害 復 旧 事 業 費	—
(3) 失 業 対 策 事 業 費	—
11. 予 備 費	30,000
合 計	19,823,000

【第5図】令和4年度一般会計予算の状況

【歳入予算の構造】



【歳出予算の構造】



【第9表】令和4年度一般会計・特別会計・企業会計予算の状況

(単位:千円)

区 分		令 和 4 年 度 当 初 予 算 額	令 和 3 年 度 当 初 予 算 額	比 較	増 減 率 (%)	
一般会計		19,823,000	20,487,000	△ 664,000	△ 3.2	
特別会計	国民健康保険事業	4,155,958	4,304,764	△ 148,806	△ 3.5	
	後期高齢者医療事業	571,243	483,564	87,679	18.1	
	介護保険	保険事業勘定	4,164,367	4,206,782	△ 42,415	△ 1.0
		介護サービス事業勘定	28,637	28,502	135	0.5
	魚市場事業	14,848	10,000	4,848	48.5	
	小 計		8,935,053	9,033,612	△ 98,559	△ 1.1
企業会計	水道事業	事業収益	779,417	794,577	△ 15,160	△ 1.9
		事業費用	761,695	785,703	△ 24,008	△ 3.1
		資本的収入	424,884	523,057	△ 98,173	△ 18.8
		資本的支出	853,790	768,284	85,506	11.1
	公共下水道事業	事業収益	1,435,943	1,448,361	△ 12,418	△ 0.9
		事業費用	1,415,194	1,422,910	△ 7,716	△ 0.5
		資本的収入	460,267	455,667	4,600	1.0
		資本的支出	758,770	762,789	△ 4,019	△ 0.5
	漁業集落排水事業	事業収益	52,292	52,253	39	0.1
		事業費用	52,426	57,395	△ 4,969	△ 8.7
		資本的収入	9,960	10,399	△ 439	△ 4.2
		資本的支出	17,601	17,260	341	2.0
	支出小計		3,859,476	3,814,341	45,135	1.2
	合 計		32,617,529	33,334,953	△ 717,424	△ 2.2