














# 令和2年

## 釜石市の一日

			<p>① 出生</p>  <p>0.4人 / 日 全市町村平均 (令和2年) 1.3人 / 日</p>
<p>② 死亡</p>  <p>1.7人 / 日 全市町村平均 (令和2年) 2.2人 / 日</p>	<p>③ 結婚</p>  <p>0.2件 / 日 全市町村平均 (令和2年) 0.8件 / 日</p>	<p>④ 離婚</p>  <p>0.1件 / 日 全市町村平均 (令和2年) 0.3件 / 日</p>	
<p>⑤ 転入</p>  <p>2.3人 / 日 全市町村平均 (令和元年) 4.0人 / 日</p>	<p>⑥ 転出</p>  <p>3.2人 / 日 全市町村平均 (令和元年) 4.0人 / 日</p>	<p>⑦ 救急出動</p>  <p>3.8件 / 日 全市町村平均 (平成30年) 10.4件 / 日</p>	
<p>⑧ 交通事故(人身事故)</p>  <p>0.1件 / 日 全市町村平均 (令和元年) 0.6件 / 日</p>	<p>⑨ 犯罪</p>  <p>0.2件 / 日 全市町村平均 (平成30年) 1.3件 / 日</p>	<p>⑩ ごみ収集</p>  <p>34.8t / 日</p>	
<p>⑪ し尿処理</p>  <p>39.6k1 / 日</p>	<p>⑫ 上水道給水量(家庭向け)</p>  <p>6951.6 m<sup>3</sup> / 日</p>	<p>⑬ 火災</p>  <p>0.03件 / 日 全市町村平均 (平成30年) 0.06件 / 日</p>	

(注) ⑩～⑫については、年度集計。

(注) 全市町村平均は、社会・人口統計体系から得た全国数値を団体数で除して算出。

# 令和2年

## 市民生活

<p>1k m<sup>2</sup>あたり人口</p>  <p>73.1人</p>	<p>世帯あたり人口</p>  <p>2.00人</p>	
<p>世帯あたり自動車数</p>  <p>1.4台</p>	<p>世帯あたり図書館蔵書数</p>  <p>8.3冊</p>	<p>世帯あたり公園緑地</p>  <p>56.4m<sup>2</sup></p>
<p>1人あたり市民所得</p>  <p>3,033,000円</p>	<p>1人あたり市税(歳入)</p>  <p>134,714円</p>	<p>1人あたり予算(歳出)</p>  <p>1,296,782円</p>

(注) 基準人口・世帯数は、令和2年12月31日の住民基本台帳。

(注) 一人あたり市民所得(平成30年度)の基準人口は「岩手県人口移動報告年報」(岩手県政策地域部調査統計課)の平成30年10月1日現在による。