

# 令和2年度釜石市「高齢者現況調査」集計結果



# 1 調査の概要

## (1) 調査の目的

65歳以上の方の生活の現況を把握することにより、地域づくりを進めていく上での基礎資料とするほか、緊急時の迅速・適切な対応や、相談支援時の情報として活用することを目的としています。

## (2) 調査方法

高齢者現状調査票を郵送し、アンケート形式による調査を実施しました。

## (3) 調査の対象者

令和2年4月1日現在、65歳以上の方で市内に住所を有する方

(要支援・要介護と認定されている方は除きます。)

## (4) 調査実施期間

令和2年6月19日から令和3年3月31日まで

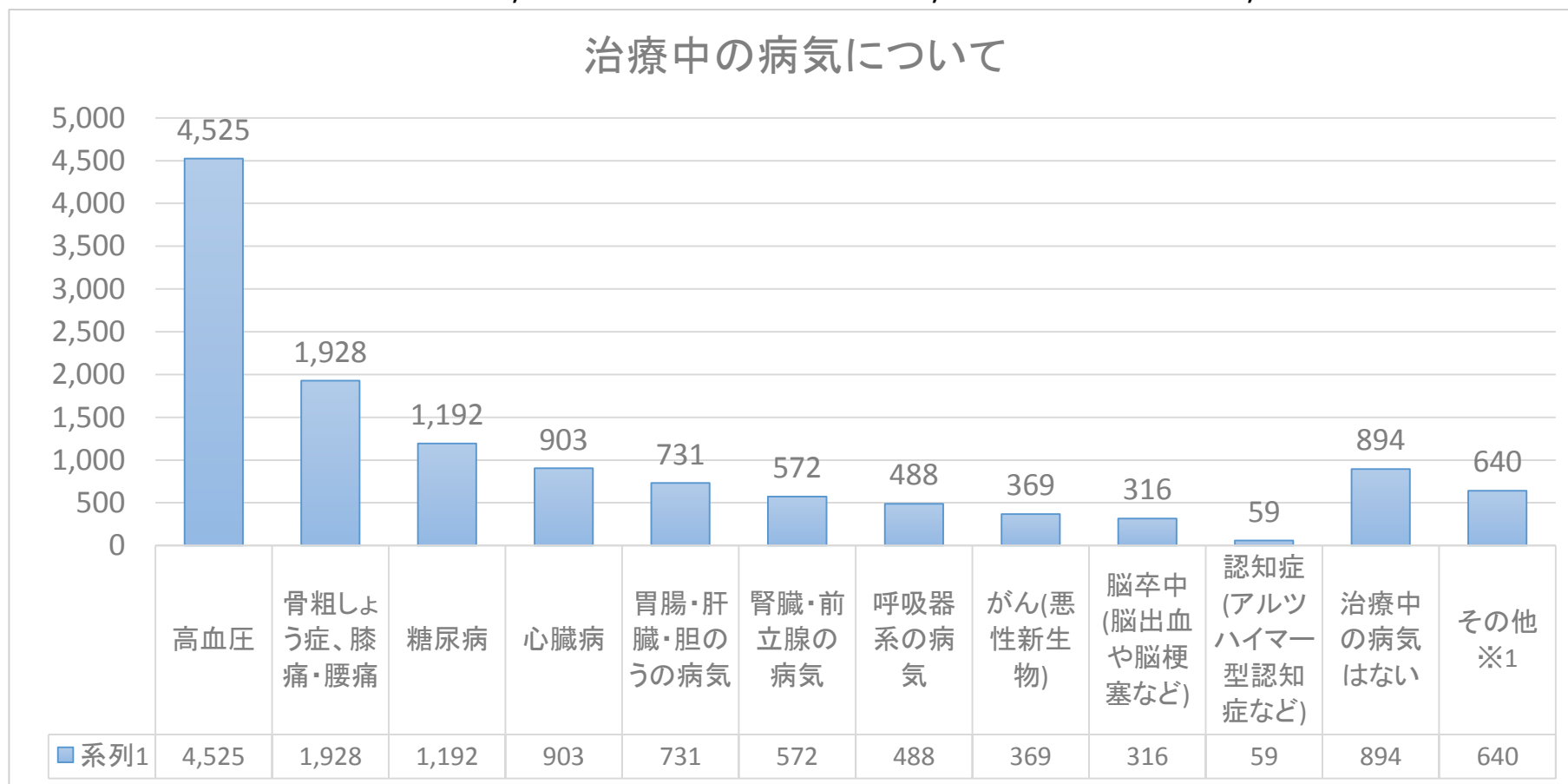
# 2 調査の結果(令和3年1月末時点)

【調査票送付数】 10,079人 【回収数】 8,895人 【回収率】 88.3%



# 1 現在治療中の病気はありますか。(複数選択方式)【アンケート問1】

◇現在治療している病気について該当するものを全て選んでいただきました。回答の結果は、「高血圧」が最も多く4,525人、次いで「骨粗しょう症、膝痛、腰痛の病気」が1,928人、「糖尿病」が1,192人でした。※令和元年度の調査：「高血圧」4,378人、「骨格筋の病気」1,830人、「糖尿病」1,112人。



※1その他の内訳は、目の病気、不眠、アレルギーなどです。

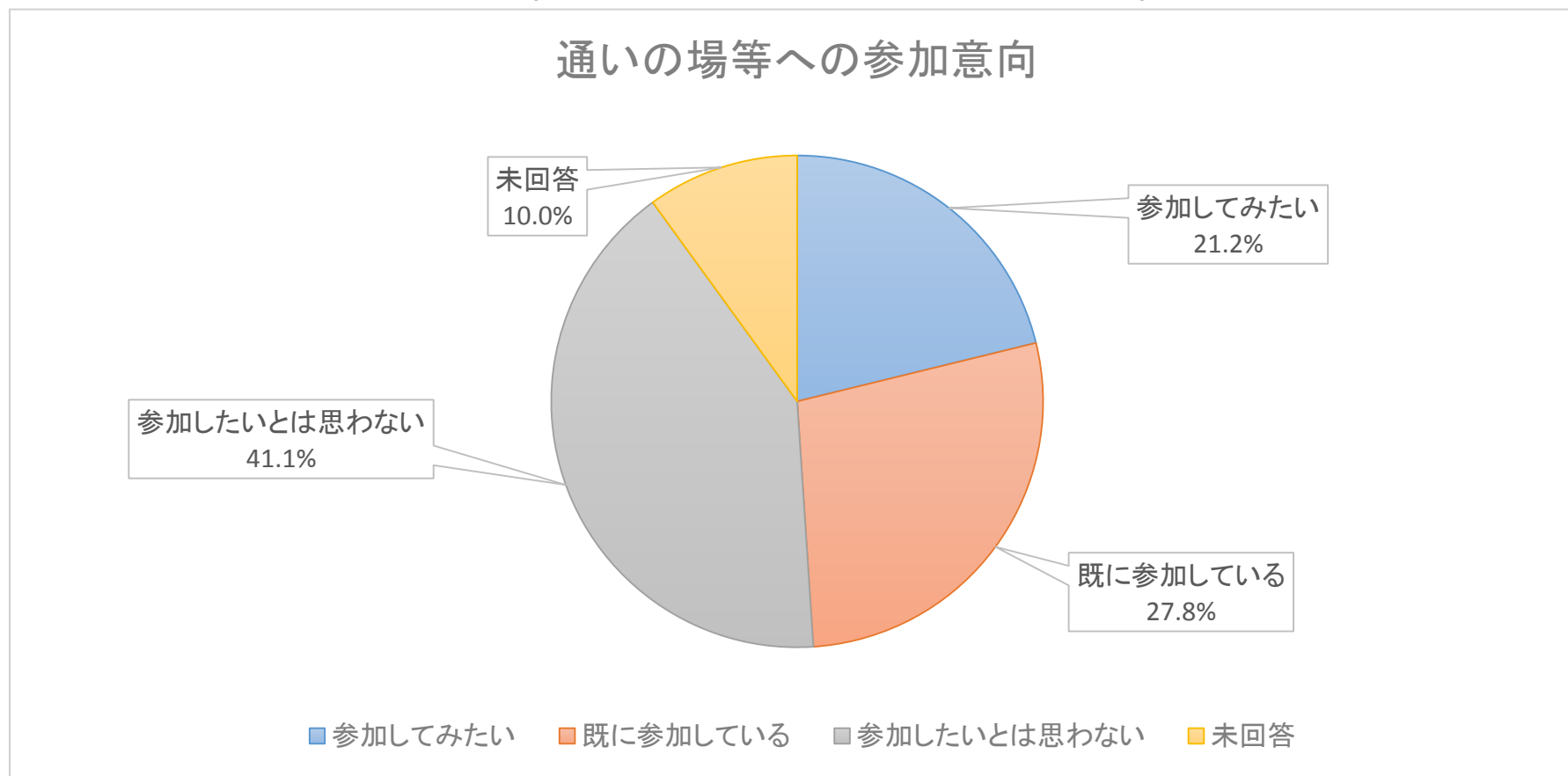


## 2 お住まいの地域にある通いの場（サロンや趣味活動など）やボランティア活動に参加していますか。

### 【アンケート問5】

◇地域での活動に「参加している」と回答した人の人数は2,473人（男性：753人 女性：1,720人）、全体のおおよそ27.8%で、令和元年度調査と比較して、4.8ポイント減少しています。新型コロナウイルス感染症の影響で通いの場の活動の中止や外出自粛の影響を受けていることが伺えます。

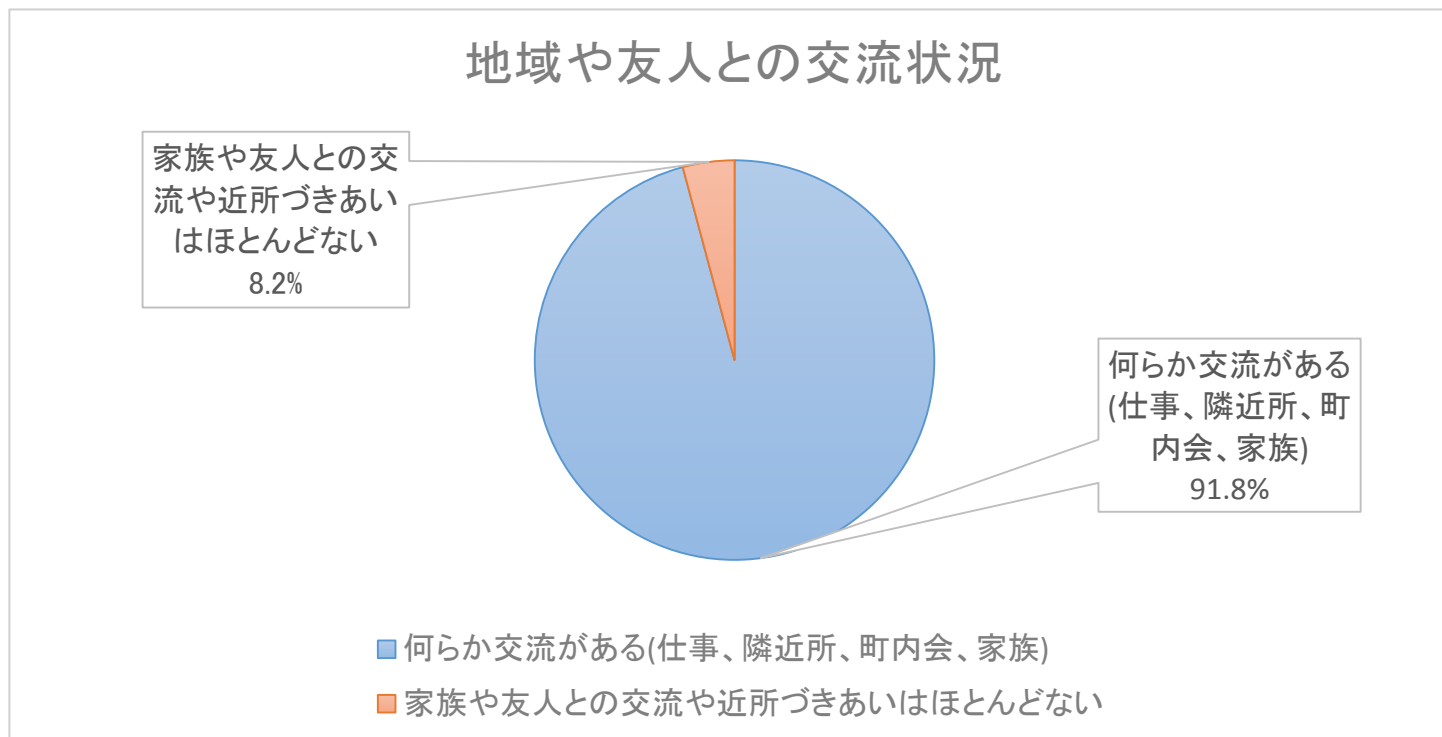
※令和元年度調査：「参加している」2,832人（男性：961人 女性：1,871人）全体の32.6%。



### 3 友人や地域との交流がありますか。(複数回答)【アンケート問6】

◇「仕事をしている」、「家族や友人、隣り近所との交流がある」、「町内活動等に参加している」といった社会参加があると回答している人は8,895人(91.8%)で9割強の人が社会や家族と何らかのつながりがあると回答しています。その一方で「家族や友人との交流や近所づきあいがほとんどない」と回答している人は、730人(8.2%)となっています。

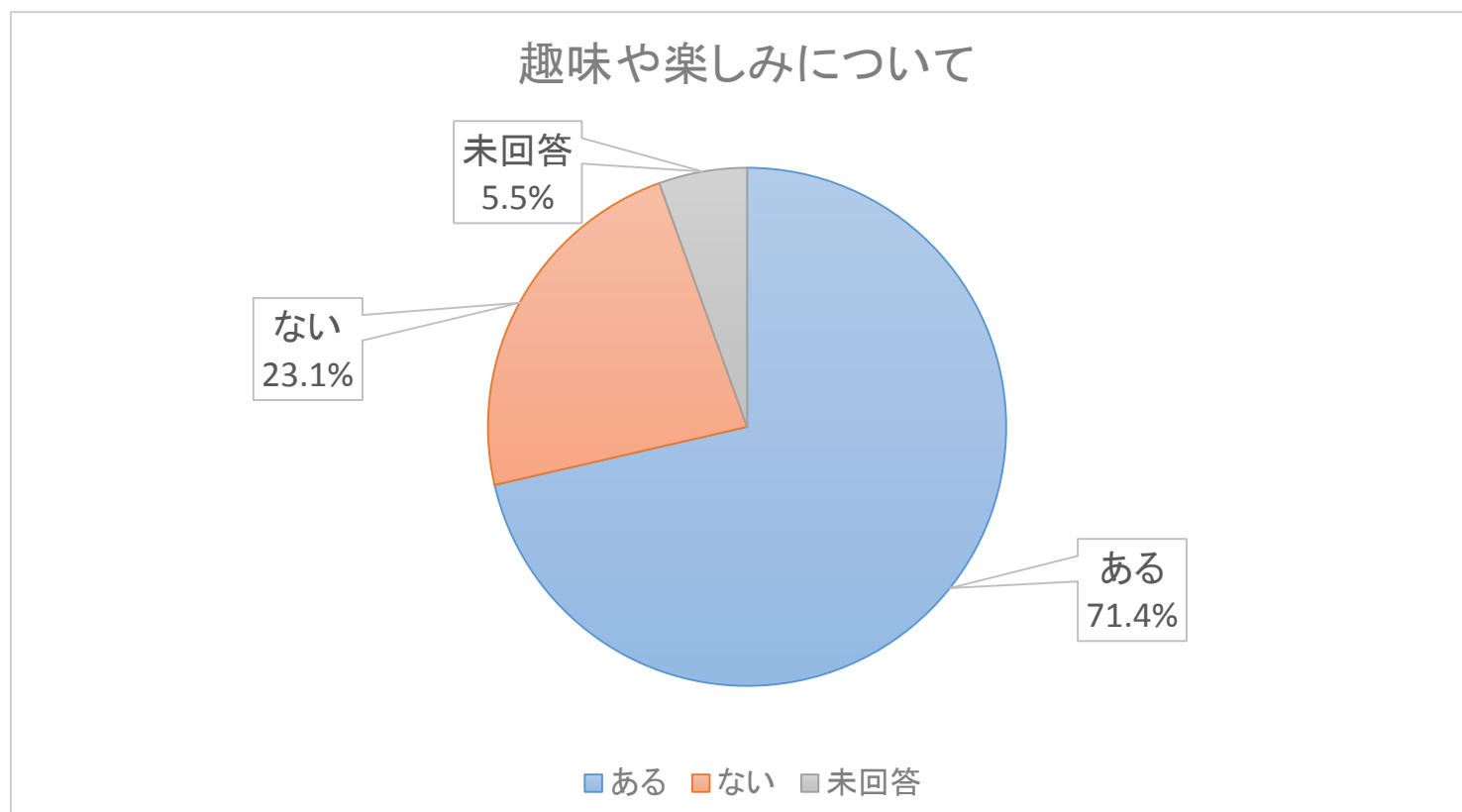
※令和元年度調査：「仕事をしている」、「家族や友人、隣り近所との交流がある」、「町内活動等に参加している」と回答した人は8,674人(95.8%)、「家族や友人との交流や近所づきあいがほとんどない」と回答した人は388人(4.2%)。



#### 4 趣味や楽しみがありますか。【アンケート問7】

◇「ある」と回答した人の数は6,347人で、回答者全体の71.4%でした。「ない」と回答した人の数は2,056人で回答者全体の23.1%でした。

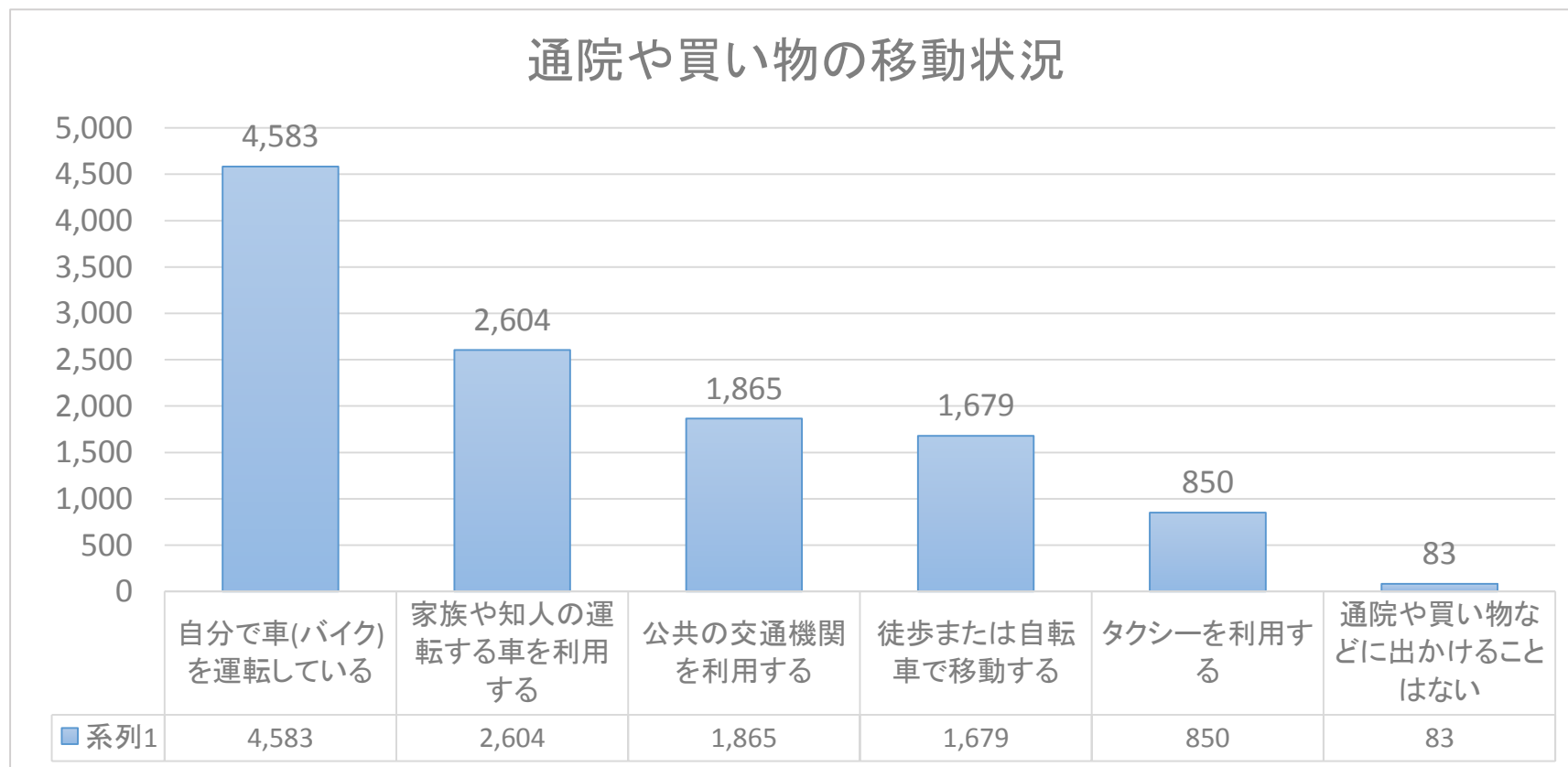
※令和元年度調査：「ある」 5,772人 66.5%、「ない」 1,857人 21.4%



## 5 通院や買い物などの移動はどうしていますか。(複数回答)【アンケート問9】

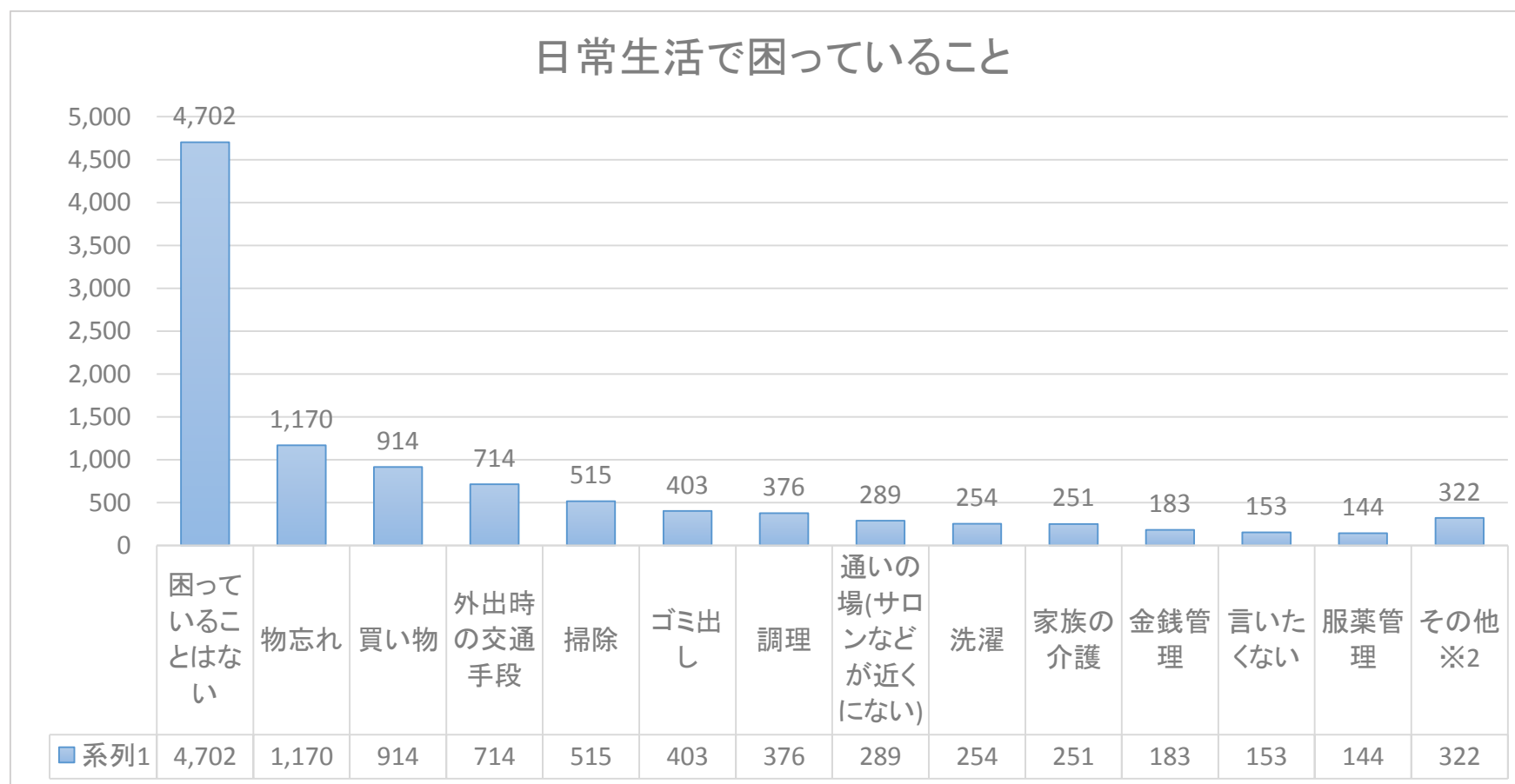
◇移動手段に関する回答では、「自分で車（バイク）を運転して」と回答した人が4,583人(51.5%)、「家族や知人の運転する車を利用する」が2,604人(29.3%)、「公共の交通機関の利用」は1,865人(21.0%)でした。

令和元年度調査：「自分で車（バイク）を運転して」4,336人(50.0%)、「家族や知人の運転する車を利用する」2,551人(29.4%)、「公共交通機関の利用」2,003人(23.1%)。



## 6 あなたが日常生活の中で困っていることはどのようなことですか。(複数回答)【アンケート問10】

◇困っている事柄では、「物忘れ」と回答した人が1,170人(13.2%)と最も多く、次いで「買い物」が914人(10.3%)、「外出時の交通手段」が714人(8.0%)でした。昨年度に比べて「買い物」に困り感を持った人が増えています。※令和元年度調査：「物忘れ」1,042人(12.0%)、「外出時の交通手段」780人(9.0%)、「買い物」676人(7.8%)。



※2その他の内訳は、身体の動きに関すること、将来的な免許返納時の不安などです。

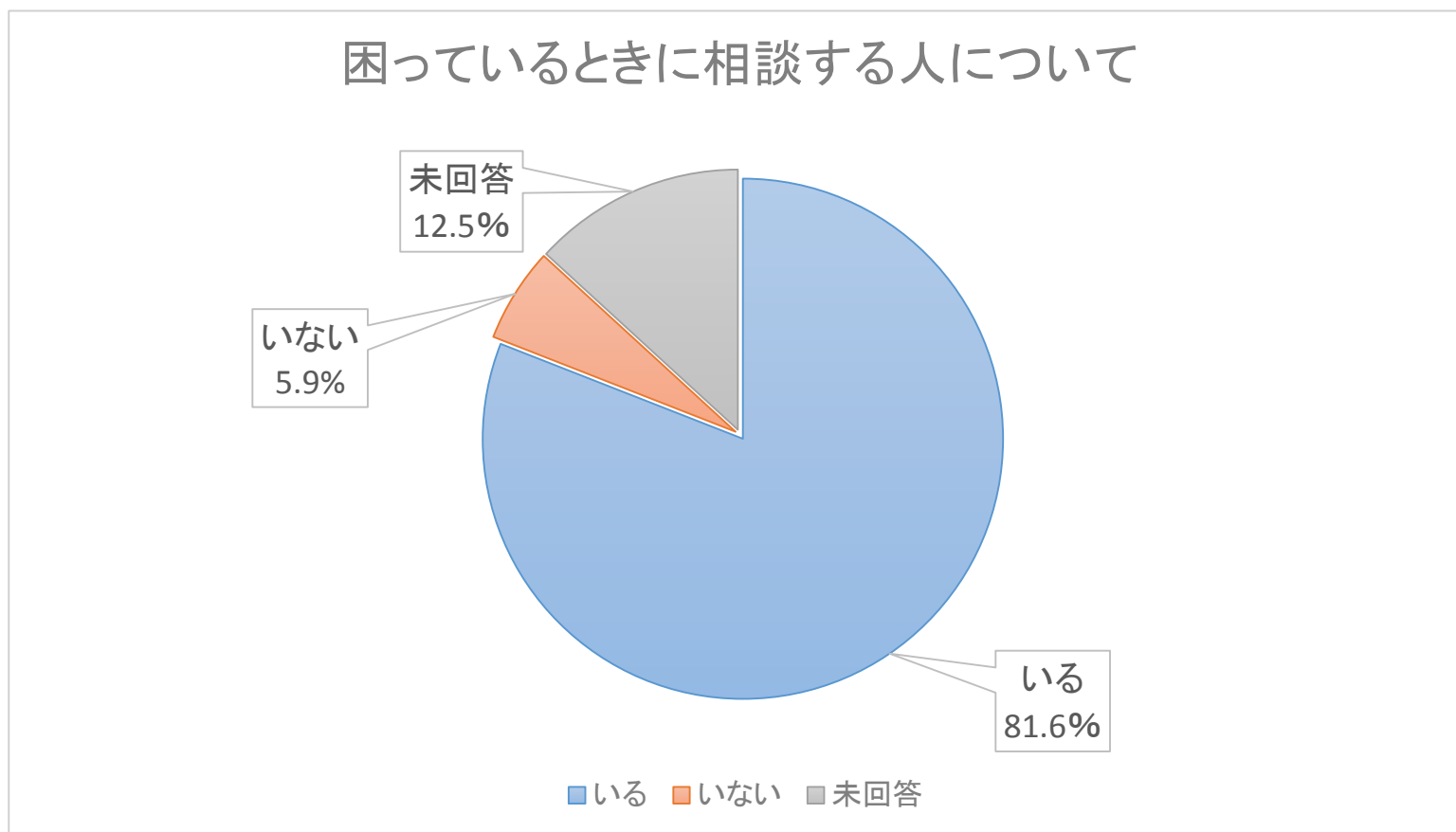




## 7 困ったときに相談する人がいますか【アンケート問11】

◇「いる」と回答した人は、回答者のうち7,262人であり、釜石市全体としての割合は、81.6%でした。「いない」と回答した人は、524人で割合は5.9%でした。

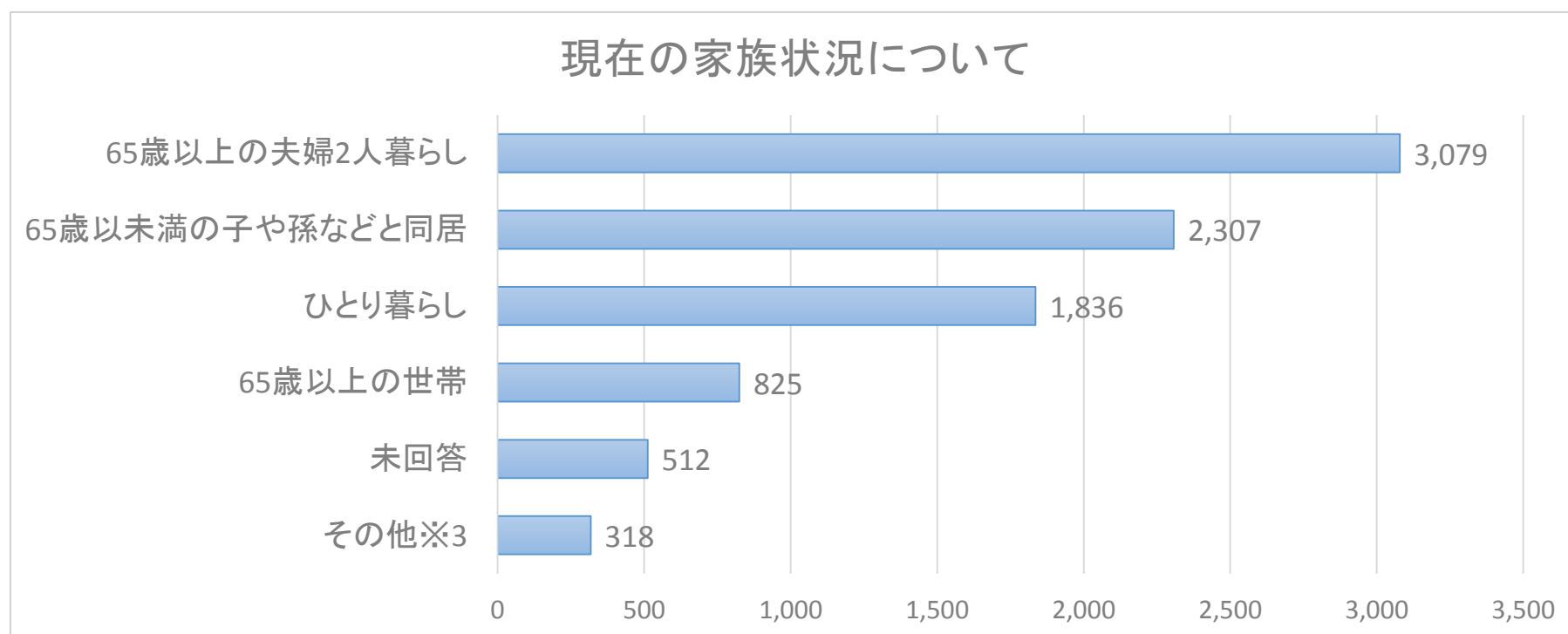
※令和元年度調査：「いる」7,021人(80.9%)、「いない」509人(5.9%)。



## 8 現在の家族構成はどれですか【アンケート問12】

◇「現在の家族構成」で得られた回答結果は、「65歳以上の夫婦2人暮らし」と回答した人が3,097人(34.8%)、「65歳未満の子や孫などと同居」が2,307人(25.9%)、「ひとり暮らし」が1,836人(20.6%)でした。

※令和元年度の調査：「65歳未満の子や孫などと同居」と回答した人が2,389人、「65歳以上の複数世帯」と回答した人が1,677人、「ひとり暮らし」と回答した人が1,771人。



※3その他の内訳は、友人との同居などです。

