

# 財政状況の公表

## 目 次

第1 令和2年度決算の状況	1
第2 令和2年度市有財産、一時借入金及び市債の状況	5
第3 令和2年度健全化判断指標	7
第4 令和2年度市税の状況	8
第5 令和3年度予算の状況	8
第6 令和3年度上半期の予算の執行状況	10
第7 令和3年度市税の状況	12
第8 令和3年度市有財産、一時借入金及び市債の状況	13
第9 令和3年度上半期の公営企業会計業務状況	15

令和3年11月1日

岩手県釜石市

# 第1 令和2年度決算の状況

## 1 一般会計

令和2年度一般会計の歳入歳出決算は、東日本大震災からの復旧・復興と新型コロナウイルス感染症予防・拡大防止のため各種施策を実施し、第1表及び第1図のとおりとなりました。

### 【第1表】令和2年度一般会計決算の状況

歳入	42,208,085
歳出	41,305,337
歳入歳出差引額	902,748
翌年度へ繰越すべき財源	411,385
実質収支	491,363

### 歳入

(単位:千円)

款	区分	予算現額	調定額	収入済額	不納欠損額	未収入額	備考
1.	市税	4,325,213	4,438,630	4,289,303	9,011	140,316	
2.	地方譲与税	211,907	211,908	211,908	0	0	
3.	利子割交付金	2,704	2,704	2,704	0	0	
4.	配当割交付金	7,352	7,352	7,352	0	0	
5.	株式等譲渡所得割交付金	8,544	8,544	8,544	0	0	
6.	法人事業税交付金	81,343	81,343	81,343	0	0	
7.	地方消費税交付金	845,699	845,699	845,699	0	0	
9.	自動車取得税交付金	25	25	25	0	0	
10.	環境性能割交付金	7,709	7,709	7,709	0	0	
11.	地方特例交付金	30,343	30,343	30,343	0	0	
12.	地方交付税	4,837,812	4,837,812	4,837,812	0	0	
13.	交通安全対策特別交付金	5,000	4,612	4,612	0	0	
14.	分担金及び負担金	66,450	77,911	64,382	139	13,420	還付未済金29,801円を含む。
15.	使用料及び手数料	461,358	510,340	453,423	0	56,917	
16.	国庫支出金	9,355,330	9,145,531	8,197,303	0	948,228	
17.	県支出金	2,858,098	2,494,661	2,428,612	0	66,049	
18.	財産収入	463,807	484,703	461,142	0	23,561	
19.	寄附金	747,527	730,869	730,869	0	0	
20.	繰入金	14,856,026	13,712,398	13,712,398	0	0	
21.	繰越金	2,916,677	2,916,677	2,916,677	0	0	
22.	諸収入	1,686,156	1,795,958	1,654,226	0	141,732	
23.	市債	1,570,300	1,261,700	1,261,700	0	0	
	合計	45,345,380	43,607,429	42,208,086	9,150	1,390,223	

### 目的別歳出

(単位:千円)

款	区分	予算現額(A)	支出済額(B)	翌年度予算繰越額(C)	不用額 A-(B+C)
1.	議会費	176,325	170,789	0	5,536
2.	総務費	14,572,605	14,078,972	192,524	301,109
3.	民生費	6,327,126	6,031,168	15,000	280,958
4.	衛生費	2,337,929	1,841,880	184,390	311,659
5.	労働費	53,395	47,982	0	5,413
6.	農林水産業費	2,134,975	1,815,249	108,815	210,911
7.	商工費	1,743,165	1,412,695	166,634	163,836
8.	土木費	5,644,284	5,042,791	171,237	430,256
9.	消防費	1,002,766	997,959	0	4,807
10.	教育費	2,023,539	1,878,227	57,740	87,572
11.	災害復旧費	2,900,753	1,591,074	1,000,000	309,679
12.	公債費	6,396,718	6,394,751	0	1,967
13.	諸支出金	1,800	1,800	0	0
14.	予備費	30,000	0	0	30,000
	合計	45,345,380	41,305,337	1,896,340	2,143,703

### 性質別歳出

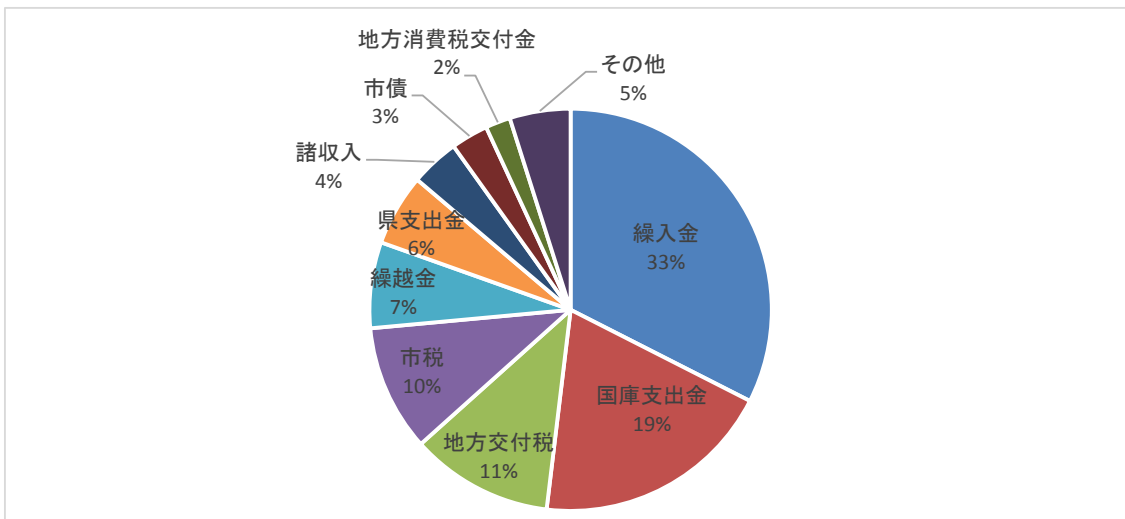
(単位:千円)

区分	歳出決算額	
1. 人件費	3,569,118	
2. 物件費	4,261,337	
3. 維持補修費	94,691	
4. 扶助費	3,463,579	
5. 補助費等	9,698,850	
6. 公債費	6,394,751	
7. 積立金	3,787,983	
8. 投資及び出資金・貸付金	381,459	
9. 繰出金	1,656,682	
10. 投資的経費	7,981,091	
内訳	(1)普通建設事業費	6,390,017
	(2)災害復旧事業費	1,591,074
	(3)失業対策事業費	-
合計	41,289,541	

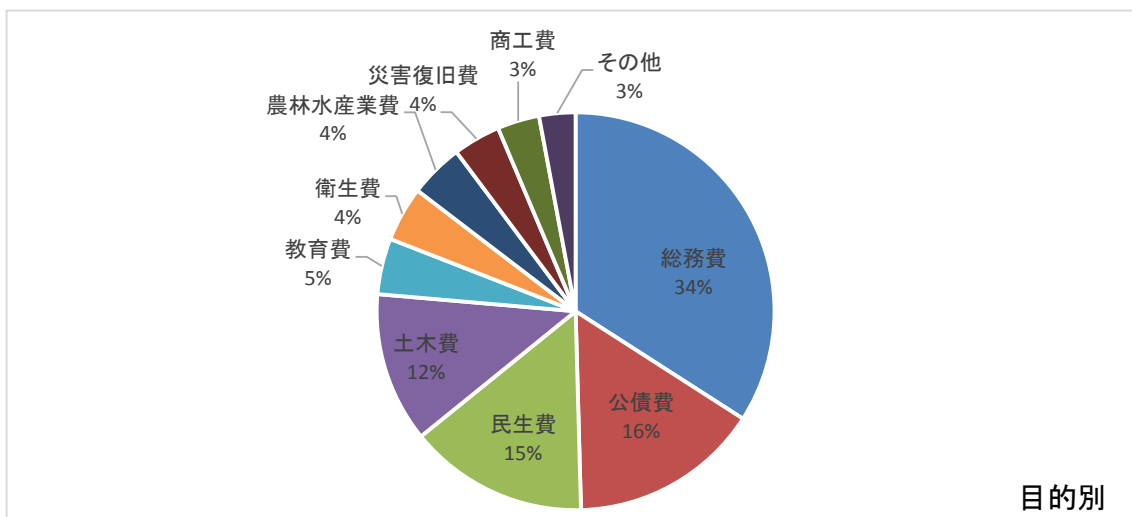
※上記合計は地方財政状況調査の数値

【第1図】令和2年度一般会計決算の状況

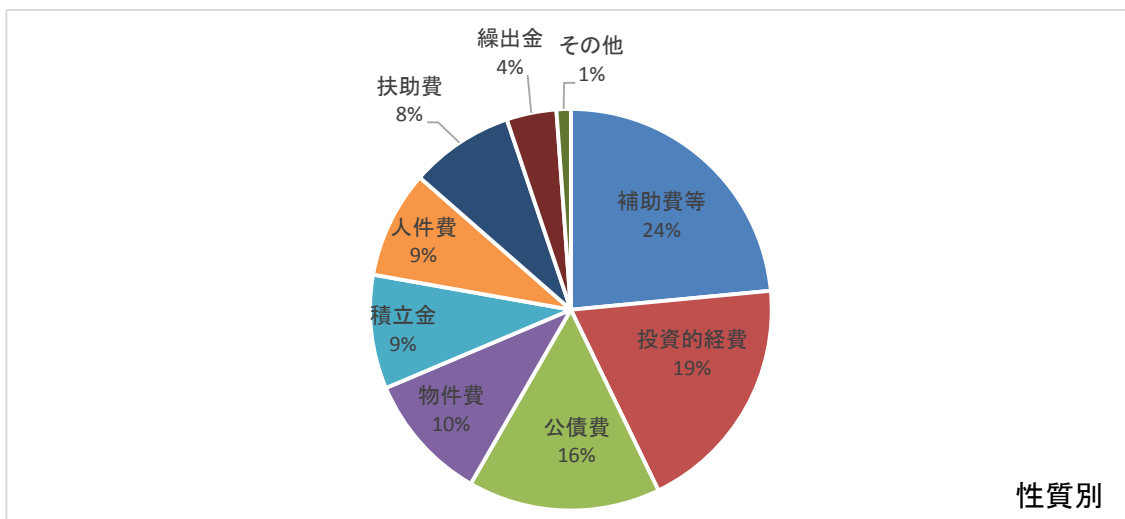
歳入決算額 42,208,086 千円



歳出決算額 41,305,337 千円



目的別



性質別

## 2 特別会計

令和2年度特別会計の歳入歳出決算は、第2表のとおりです。

【第2表】令和2年度特別会計決算の状況

(単位:千円)

会計名	予算現額	歳入		歳出決算額	翌年度予算繰越額
		調定額	決算額		
国民健康保険事業	4,264,636	4,252,036	4,194,054	4,177,691	0
後期高齢者医療事業	483,368	461,570	460,573	460,349	0
介護保険事業(保険事業勘定)	4,311,919	4,300,614	4,288,579	4,280,217	0
介護保険事業(介護サービス事業勘定)	28,594	27,959	27,960	27,960	0
魚市場事業	14,621	12,870	12,870	12,767	0
合計	9,103,138	9,055,049	8,984,036	8,958,984	0

## 3 企業会計

令和2年度企業会計の収益的収支及び資本的収支決算は、第3表のとおりです。

【第3表】令和2年度企業会計決算の状況

### (1) 水道事業会計

(単位:千円)

区分		決算額	
収益的収支	収入	営業収益	653,230
		営業外収益	84,409
		特別利益	219
		合計	737,858
	支出	営業費用	570,860
		営業外費用	36,993
		特別損失	642
合計		608,495	
差引(純利益)		129,363	
資本的収支	収入	工事負担金	0
		他会計出資金	30,521
		国庫補助金	224,878
		他会計負担金	4,229
		他会計補助金	17,088
	合計	276,716	
	支出	建設改良費	419,302
		企業債償還金	125,151
合計		544,453	
差引(不足額)		267,737	

※不足額267,737千円は、損益勘定留保資金等で補てんしました。

### (2) 公共下水道事業会計

(単位:千円)

区分		決算額	
収益的収支	収入	営業収益	401,198
		営業外収益	837,683
		特別利益	0
		合計	1,238,881
	支出	営業費用	1,197,540
		営業外費用	75,444
		特別損失	506
合計		1,273,490	
差引(純損失)		34,609	
資本的収支	収入	分担金及び負担金	49,289
		国庫補助金	475,360
		他会計出資金	9,372
		他会計補助金	159,123
		企業債	374,400
	合計	1,067,544	
	支出	建設改良費	1,179,623
		企業債償還金	268,902
合計		1,448,525	
差引(不足額)		380,981	

※前年度財源充当額29,100千円を除く不足額410,081千円は、損益勘定留保資金等で補てんしました。

なお不足する額106,900千円は、当年度同意済企業債の未借入分をもって翌年度に措置するものとなりました。

## (3) 漁業集落排水事業会計

(単位:千円)

区分		決算額	
収益的 収支	収入	営業収益	7,556
		営業外収益	41,904
		合計	49,460
	支出	営業費用	42,415
		営業外費用	7,555
		合計	49,970
差引(純損失)		510	
資本的 収支	収入	分担金及び負担金	3,635
		他会計補助金	6,381
		企業債	5,400
		合計	15,416
	支出	企業債償還金	17,026
		合計	17,026
差引(不足額)		1,610	

※前年度財源充当額5,400千円を除く不足額7,010千円は、損益勘定留保資金で補てんしました。

## (4) 農業集落排水事業会計

(単位:千円)

区分		決算額	
収益的 収支	収入	営業収益	10,039
		営業外収益	44,260
		合計	54,299
	支出	営業費用	45,809
		営業外費用	8,574
		特別損失	27
合計		54,410	
差引(純損失)		111	
資本的 収支	収入	分担金及び負担金	606
		国庫補助金	52,048
		他会計出資金	5,581
		企業債	50,400
		合計	108,635
	支出	建設改良費	104,096
		企業債償還金	25,147
合計		129,243	
差引(不足額)		20,608	

※不足額20,608千円は、損益勘定留保資金等で補てんしました。

## 第2 令和2年度市有財産、一時借入金及び市債の状況

### 1 市有財産

令和3年3月31日現在における市有財産の状況は、第4表のとおりです。

【第4表】市有財産の状況

区 分		令和2年3月31日 現 在 高	増 減	令和3年3月31日 現 在 高
1 公 有 財 産	土 地	16,324,178.01 m <sup>2</sup>	142,020.67 m <sup>2</sup>	16,466,198.68 m <sup>2</sup>
	建 物	369,420.74 m <sup>2</sup>	△ 9,744.04 m <sup>2</sup>	359,676.70 m <sup>2</sup>
	立 木	369,458 m <sup>3</sup>	5,522 m <sup>3</sup>	374,980 m <sup>3</sup>
	有 価 証 券	26,652 千円	0 千円	26,652 千円
	出資による権利	403,405 千円	△ 5,500 千円	397,905 千円
2	債 権	999,031 千円	△ 339,581 千円	659,450 千円
3 基 金	財 政 調 整 基 金	1,701,101 千円	4,169,554 千円	5,870,655 千円
	減 債 基 金	2,548,558 千円	△ 2,519,409 千円	29,149 千円
	そ の 他 の 基 金	17,332,868 千円	△ 11,913,994 千円	5,418,874 千円
	(うち土地)	18,722 m <sup>2</sup>	△ 18,722 m <sup>2</sup>	0 m <sup>2</sup>
(うち立木)	4,640 m <sup>3</sup>	35 m <sup>3</sup>	4,675 m <sup>3</sup>	
	合 計	21,582,527 千円	△ 10,263,849 千円	11,318,678 千円

※ 基金の現在高には、現金のほか債権、貸付金等を含む。

### 2 一時借入金

令和2年度は、金融機関からの一時借入は行いませんでした。

### 3 市債

令和2年度末における市債の現在高は27,900,436千円で、その内訳は、第5表及び第2図、第3図のとおりです。

なお、市民1人当たりでは876,270円(1世帯当たり1,737,154円)の現在高となります。

(※ 人口及び世帯数は、令和3年3月31日現在の住民基本台帳による。)

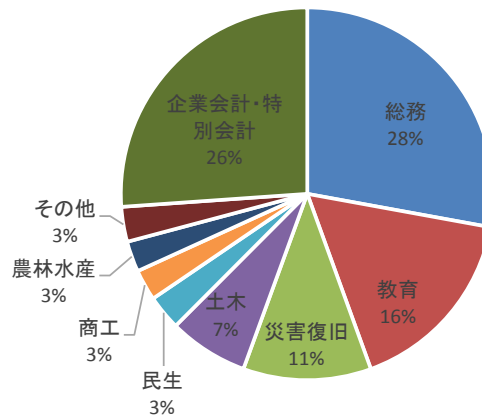
【第5表】市債現在高の内訳

①目的別内訳

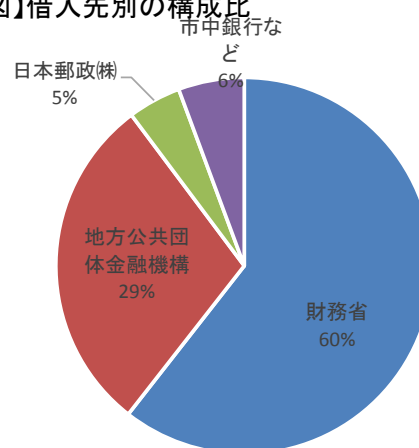
(単位:千円)

会計名	区 分	令和2年度末 現在高
一般会計	1. 普通債	17,515,046
	(1) 総務	7,775,515
	(2) 教育	4,627,904
	(3) 土木	1,927,701
	(4) 民生	844,657
	(5) 商工	751,834
	(6) 農林水産	742,162
	(7) その他	845,273
	2. 災害復旧債	3,100,075
	(1) 教育	2,021,066
	(2) 土木	800,481
	(3) 農林水産	152,260
	(4) その他	126,268
	3. その他	0
(1) 転貸	0	
(2) 財政対策	0	
小計	20,615,121	
企業会計 特別会計	水道事業会計	1,822,097
	公共下水道事業会計	4,688,606
	漁業集落排水事業会計	336,335
	農業集落排水事業会計	438,277
	魚市場事業特別会計	0
	小計	7,285,315
合計	27,900,436	

【第2図】目的別の構成比



【第3図】借入先別の構成比



②借入先別内訳

(単位:千円)

借入先	一般会計	水道事業 会計	公共下水道 事業会計	漁業集落排水 事業会計	農業集落排水 事業会計	魚市場事業 特別会計	計
財務省	15,175,040	920,988	587,920	149,165	63,340	0	16,896,453
日本郵政(株)	491,829	0	781,558	0	0	0	1,273,387
地方公共団体金融機構	3,546,000	901,109	3,142,476	187,170	374,937	0	8,151,692
農林漁業金融公庫	50,623	0	0	0	0	0	50,623
岩手銀行	794,261	0	40,884	0	0	0	835,145
東北銀行	5,746	0	3,144	0	0	0	8,890
宮古信用金庫	8,033	0	132,624	0	0	0	140,657
花巻農業協同組合	38,272	0	0	0	0	0	38,272
岩手県信用漁業協同組合連合会	76,710	0	0	0	0	0	76,710
市町村職員共済組合	20,007	0	0	0	0	0	20,007
全国市有物件災害共済会	41,698	0	0	0	0	0	41,698
市町村振興協会	21,300	0	0	0	0	0	21,300
岩手県	345,602	0	0	0	0	0	345,602
合計	20,615,121	1,822,097	4,688,606	336,335	438,277	0	27,900,436

### 第3 令和2年度健全化判断指標

#### 1 健全化判断比率の算定結果

項目	釜石市の比率	早期健全化基準	財政再生基準
実質赤字比率	－%	13.25%	20.00%
連結実質赤字比率	－%	18.25%	30.00%
実質公債費比率	15.8%	25.0%	35.0%
将来負担比率	－%	350.0%	

※ 実質赤字比率 …… 一般会計等を対象とした実質赤字の標準財政規模に対する比率

※ 連結実質赤字比率 …… 全会計を対象とした実質赤字(又は資金の不足額)の標準財政規模に対する比率  
赤字(不足額)がない場合(黒字の場合)は「-(該当なし)」にて標記しています。

※ 実質公債費比率 …… 一般会計等が負担する元利償還金及び準元利償還金の標準財政規模に対する比率

※ 将来負担比率 …… 一般会計等が将来負担すべき実質的な負債の標準財政規模に対する比率

※ 早期健全化基準 …… 自主的な改善努力による財政健全化が必要と判断される基準値

※ 財政再生基準 …… 国等の関与による確実な再生が必要と判断される基準値

◎釜石市の健全化判断比率は、全ての指標で早期健全化基準を下回りました。

#### 2 資金不足比率の算定結果

項目	水道事業 会計	公共下水道事業 会計	漁業集落排水事業 会計	農業集落排水事業 会計	魚市場事業 特別会計	経営健全化 基準
資金不足比率	－%	－%	－%	－%	－%	20.0%

※ 資金不足比率 …… 資金の不足額の事業規模に対する比率(資金不足額がない場合「-」にて標記)

※ 経営健全化基準 …… 早期健全化段階とみなされる基準値

◎釜石市の資金不足比率は、全ての会計で資金不足が発生しておらず健全な状態にあります。



## 第4 令和2年度市税の状況

令和2年度市税決算額の状況は、第6表のとおりです。

【第6表】令和2年度市税決算額の状況

人 口 31,840 人  
世 帯 数 16,061 世帯  
令和3年3月31日現在

(単位:千円)

市 税 の 内 訳	予 算 現 額	調 定 額 (A)	収 入 済 額 (B)	(B)の構成比	徴 収 率 $B \div A \times 100$	収 入 済 額 1人当たりの 額(円)	収 入 済 額 1世帯当たりの 額(円)
1. 市 民 税	1,980,211	1,996,350	1,949,788	45.4%	97.7%	61,237	121,399
2. 固 定 資 産 税	1,992,378	2,096,348	1,997,274	46.6%	95.3%	62,728	124,356
3. 軽 自 動 車 税	105,608	101,222	97,717	2.3%	96.5%	3,069	6,084
4. 市 た ば こ 税	247,000	244,524	244,524	5.7%	100.0%	7,680	15,225
5. 都 市 計 画 税	16	185	0	0.0%	0.0%	0	0
合 計	4,325,213	4,438,629	4,289,303	100.0%	96.6%	134,714	267,064

## 第5 令和3年度予算の状況

令和3年度一般会計及び各特別会計予算の令和3年9月30日現在の状況は、第7表のとおりです。

(ただし、繰越予算分を除く。)

また、一般会計の歳入歳出予算の構造は、第8表、第4図のとおりです。

【第7表】令和3年度一般会計・特別会計予算の状況(令和3年9月30日現在)

(単位:千円)

区 分	令 和 3 年 度 当 初 予 算 額	6 月 定 例 議 会 補 正 予 算 額	9 月 定 例 議 会 補 正 予 算 額	合 計
一 般 会 計	20,487,000	214,000	481,000	21,182,000
国民健康保険事業	4,304,764	0	0	4,304,764
後期高齢者 医療事業	483,564	0	0	483,564
介護保険事業 保険事業勘定	4,206,782	0	0	4,206,782
介護保険事業 介護サービス事業勘定	28,502	0	0	28,502
魚市場事業	10,000	0	0	10,000
合 計	29,520,612	214,000	481,000	30,215,612

【第8表】令和3年度一般会計予算の状況

【歳入予算の内訳】

(単位:千円)

1. 市 税	4,184,978
2. 地 方 譲 与 税	215,692
3. 利 子 割 交 付 金	2,298
4. 配 当 割 交 付 金	7,229
5. 株 式 等 譲 渡 所 得 割 交 付 金	3,389
6. 法 人 事 業 税 交 付 金	105,369
7. 地 方 消 費 税 交 付 金	705,000
8. ゴ ル フ 場 利 用 税 交 付 金	-
9. 自 動 車 取 得 税 交 付 金	0
10. 環 境 性 能 割 交 付 金	19,949
11. 地 方 特 例 交 付 金	20,000
12. 地 方 交 付 税	5,306,525
13. 交 通 安 全 対 策 特 別 交 付 金	4,300
14. 分 担 金 及 び 負 担 金	68,784
15. 使 用 料 及 び 手 数 料	473,287
16. 国 庫 支 出 金	3,641,063
17. 県 支 出 金	1,234,129
18. 財 産 収 入	232,479
19. 寄 附 金	401,500
20. 繰 入 金	2,039,238
21. 繰 越 金	100,000
22. 諸 収 入	878,991
23. 市 債	1,537,800
合 計	21,182,000

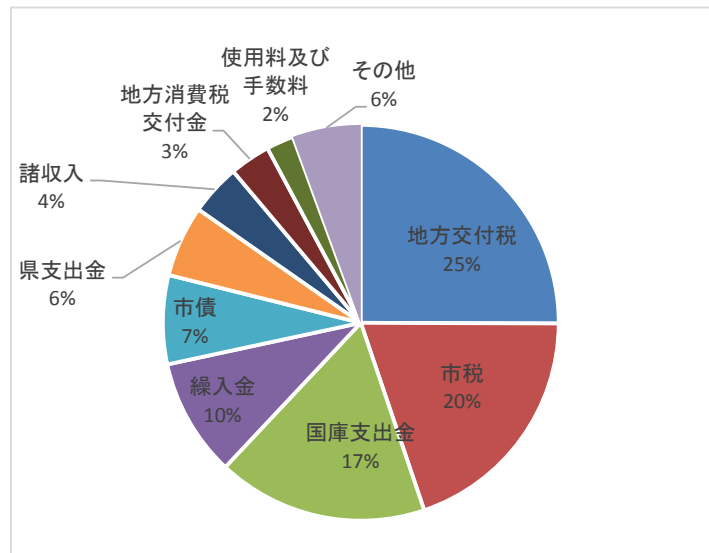
【歳出予算の内訳】

目的別		(単位:千円)
1. 議 会 費	176,528	
2. 総 務 費	4,081,072	
3. 民 生 費	6,105,417	
4. 衛 生 費	1,765,709	
5. 労 働 費	53,473	
6. 農 林 水 産 業 費	521,275	
7. 商 工 費	1,066,228	
8. 土 木 費	2,373,456	
9. 消 防 費	1,084,116	
10. 教 育 費	1,716,586	
11. 災 害 復 旧 費	191,540	
12. 公 債 費	2,006,600	
13. 諸 支 出 金	10,000	
14. 予 備 費	30,000	
合 計	21,182,000	

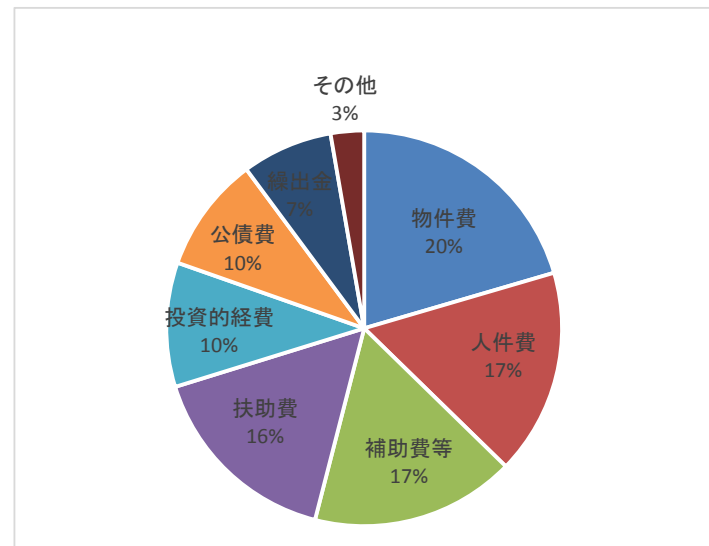
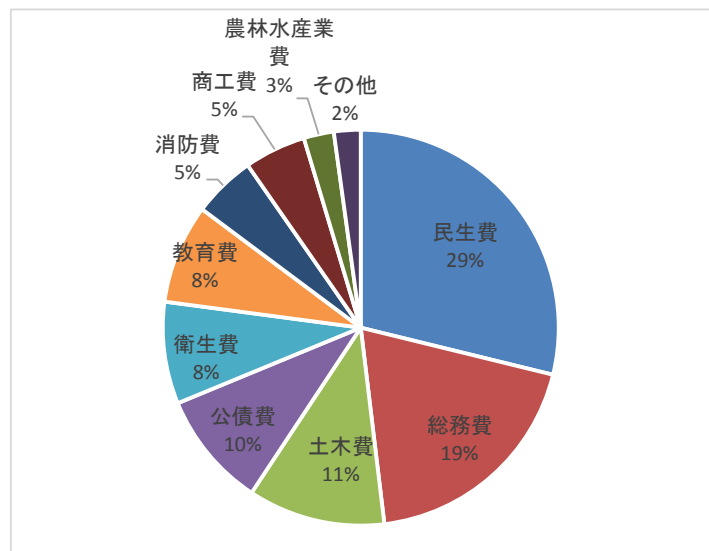
性質別		(単位:千円)
1. 人 件 費	3,564,683	
2. 物 件 費	4,335,891	
3. 維 持 補 修 費	113,751	
4. 扶 助 費	3,434,754	
5. 補 助 費 等	3,537,816	
6. 公 債 費	2,006,500	
7. 積 立 金	48,095	
8. 投 資 及 び 出 資 金・貸 付 金	385,754	
9. 繰 出 金	1,571,605	
10. 投 資 的 経 費	2,153,151	
内 訳	(1) 普 通 建 設 事 業 費	1,961,611
	(2) 災 害 復 旧 事 業 費	191,540
	(3) 失 業 対 策 事 業 費	-
11. 予 備 費	30,000	
合 計	21,182,000	

【第4図】令和3年度一般会計予算の状況

【歳入予算の構造】



【歳出予算の構造】



## 第6 令和3年度上半期の予算の執行状況

令和3年度上半期の予算の執行状況について、一般会計は第9表、第5図、特別会計は第10表のとおりです。(ただし、繰越予算分を含む。)

【第9表】令和3年度一般会計上半期の予算の執行状況(令和3年9月30日現在)

(1) 一般会計予算の内訳

(単位:千円)

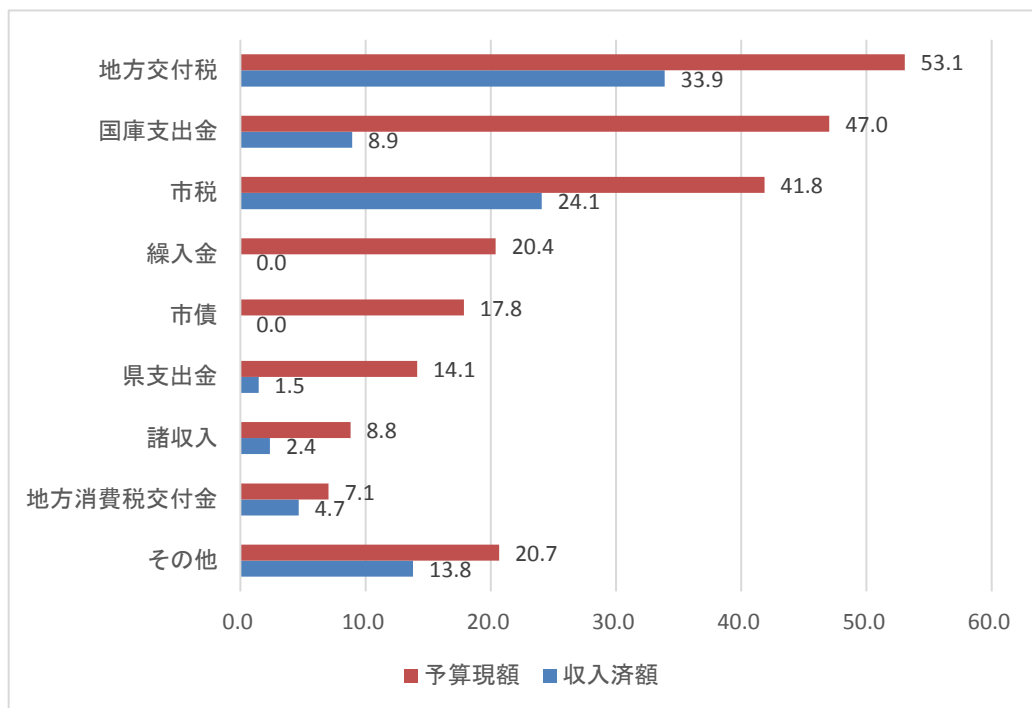
款	歳 入			収入歩合	
	予算現額	調定額	収入済額	調定比	予算比
1. 市 税	4,184,978	4,157,799	2,405,876	57.9%	57.5%
2. 地 方 譲 与 税	215,692	57,772	57,772	100.0%	26.8%
3. 利 子 割 交 付 金	2,298	1,061	1,061	100.0%	46.2%
4. 配 当 割 交 付 金	7,229	1,642	1,642	100.0%	22.7%
5. 株 式 等 譲 渡 所 得 割 交 付 金	3,389	0	0	-	0.0%
6. 法 人 事 業 税 交 付 金	105,369	63,313	63,313	100.0%	60.1%
7. 地 方 消 費 税 交 付 金	705,000	466,320	466,320	100.0%	66.1%
8. ゴルフ場利用税交付金	0	0	0	-	-
9. 自動車取得税交付金	0	22	22	100.0%	-
10. 環境性能割交付金	19,949	2,602	2,602	100.0%	13.0%
11. 地方特例交付金	20,000	28,559	28,559	100.0%	142.8%
12. 地 方 交 付 税	5,306,525	3,389,554	3,389,554	100.0%	63.9%
13. 交通安全対策特別交付金	4,300	2,476	2,476	100.0%	57.6%
14. 分 担 金 及 び 負 担 金	68,784	57,390	29,820	52.0%	43.4%
15. 使 用 料 及 び 手 数 料	473,287	462,269	188,097	40.7%	39.7%
16. 国 庫 支 出 金	4,702,879	2,338,822	892,906	38.2%	19.0%
17. 県 支 出 金	1,410,768	211,629	145,889	68.9%	10.3%
18. 財 産 収 入	232,479	167,024	100,380	60.1%	43.2%
19. 寄 附 金	401,500	52,356	1,438	2.7%	0.4%
20. 繰 入 金	2,039,238	0	0	-	0.0%
21. 繰 越 金	511,385	491,363	902,748	183.7%	176.5%
22. 諸 収 入	878,991	438,025	236,559	54.0%	26.9%
23. 市 債	1,784,300	0	0	-	0.0%
合 計	23,078,340	12,389,998	8,917,034	72.0%	38.6%

(単位:千円)

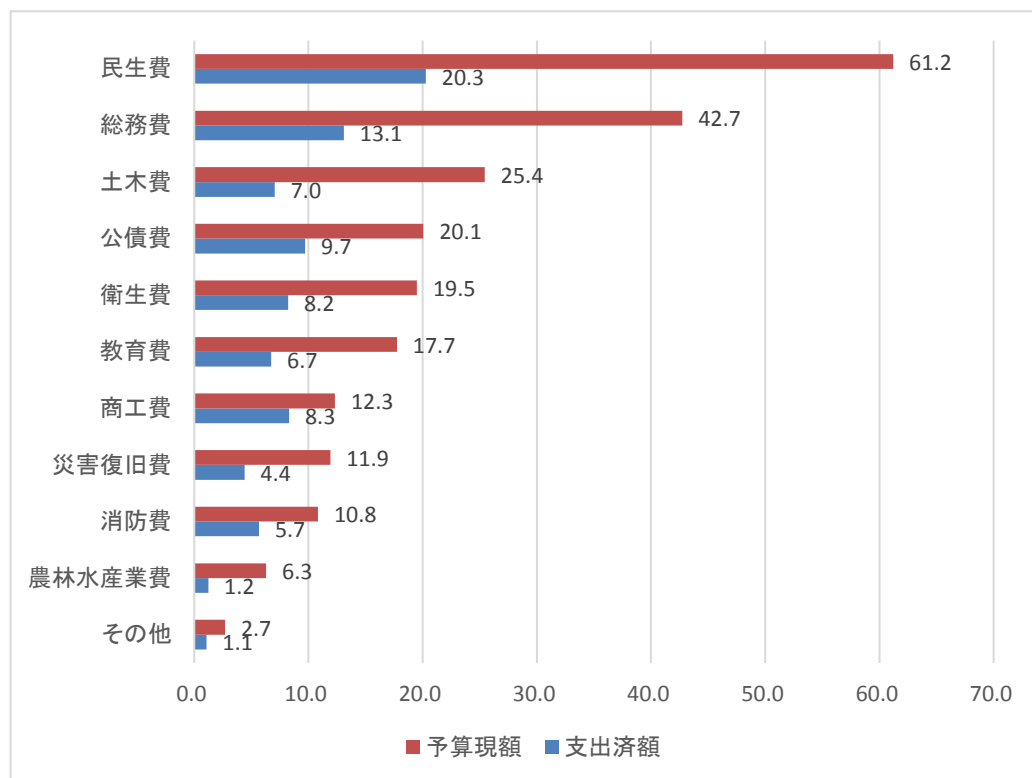
款	歳 出		
	予算現額	支出済額	支出歩合
1. 議 会 費	176,528	88,262	50.0%
2. 総 務 費	4,273,596	1,309,757	30.6%
3. 民 生 費	6,120,417	2,027,304	33.1%
4. 衛 生 費	1,950,099	821,664	42.1%
5. 労 働 費	53,473	19,783	37.0%
6. 農 林 水 産 業 費	630,090	122,950	19.5%
7. 商 工 費	1,232,862	830,497	67.4%
8. 土 木 費	2,544,693	704,874	27.7%
9. 消 防 費	1,084,116	567,197	52.3%
10. 教 育 費	1,774,326	673,266	37.9%
11. 災 害 復 旧 費	1,191,540	440,874	37.0%
12. 公 債 費	2,006,600	971,201	48.4%
13. 諸 支 出 金	10,000	0	0.0%
14. 予 備 費	30,000	0	0.0%
合 計	23,078,340	8,577,629	37.2%

【第5図】令和3年度一般会計上半期の予算の執行状況

【歳入】 ■ 予算現額 23,078,340千円 ■ 収入済額 8,917,034千円



【歳出】 ■ 予算現額 23,078,340千円 ■ 支出済額 8,577,629千円



【第10表】令和3年度特別会計上半期の予算の執行状況(令和3年9月30日現在)

(単位:千円)

区 分	予 算 現 額	収 入 済 額	収 入 歩 合	支 出 済 額	支 出 歩 合
国民健康保険事業	4,304,764	1,592,901	37.0%	1,634,900	38.0%
後期高齢者医療事業	483,564	147,306	30.5%	109,924	22.7%
介護保険事業 (保険事業勘定)	4,206,782	1,671,597	39.7%	1,748,999	41.6%
介護保険事業 (介護サービス事業勘定)	28,502	4,896	17.2%	12,377	43.4%
魚市場事業	10,000	2,602	26.0%	3,012	30.1%
合 計	9,033,612	3,419,302	37.9%	3,509,212	38.8%

## 第7 令和3年度市税の状況

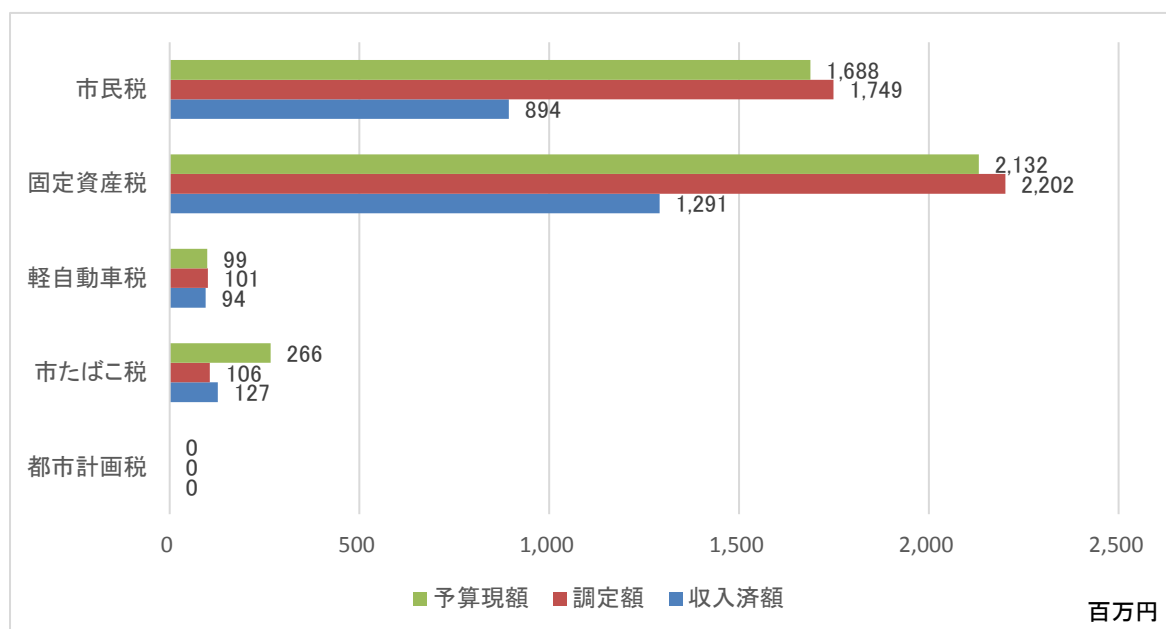
令和3年度上半期の市税の状況は、第11表のとおりです。

【第11表】令和3年度上半期の市税の状況

人 口 31,599 人  
世 帯 数 15,991 世帯  
令和3年9月30日現在

(単位:千円)

市税の内訳	予 算 現 額	構 成 比	調 定 額	収 入 済 額	予 算 額 1人当たりの 額(円)	予 算 額 1世帯当たりの 額(円)
1. 市 民 税	1,688,151	40.3%	1,749,155	893,748	53,424	105,569
2. 固 定 資 産 税	2,131,910	50.9%	2,201,871	1,290,642	67,468	133,319
3. 軽 自 動 車 税	98,750	2.4%	100,638	94,352	3,125	6,175
4. 市 た ば こ 税	266,154	6.4%	105,950	127,134	8,423	16,644
5. 都 市 計 画 税	13	0.0%	185	0	0	1
合 計	4,184,978	100.0%	4,157,799	2,405,876	132,440	261,708



# 第8 令和3年度市有財産、一時借入金及び市債の状況

## 1 市有財産

令和3年9月30日現在における市有財産の状況は、第12表のとおりです。

【第12表】市有財産の状況

区 分		令 和 3 年 3 月 31 日 現 在 高	増 減	令 和 3 年 9 月 30 日 現 在 高
1 公 有 財 産	土 地	16,466,198.68 m <sup>2</sup>	828.28 m <sup>2</sup>	16,467,026.96 m <sup>2</sup>
	建 物	359,676.70 m <sup>2</sup>	- m <sup>2</sup>	359,676.70 m <sup>2</sup>
	立 木	374,980 m <sup>3</sup>	- m <sup>3</sup>	374,980 m <sup>3</sup>
	有 価 証 券	26,652 千円	- 千円	26,652 千円
	出資による権利	397,905 千円	- 千円	397,905 千円
2	債 権	659,450 千円	△ 20,647 千円	638,803 千円
3 基 金	財 政 調 整 基 金	5,870,655 千円	426,238 千円	6,296,893 千円
	減 債 基 金	29,149 千円	42 千円	29,191 千円
	そ の 他 の 基 金	5,418,874 千円	1,743,236 千円	7,162,110 千円
	(うち土地)	0 m <sup>2</sup>	- m <sup>2</sup>	0 m <sup>2</sup>
	(うち立木)	4,675 m <sup>3</sup>	- m <sup>3</sup>	4,675 m <sup>3</sup>
	合 計	11,318,678 千円	2,169,516 千円	13,488,194 千円

※ 基金の現在高には、現金のほか債権、貸付金等を含む。

## 2 一時借入金

令和3年4月1日から9月30日の期間中、金融機関からの一時借入は行いませんでした。

### 3 市債

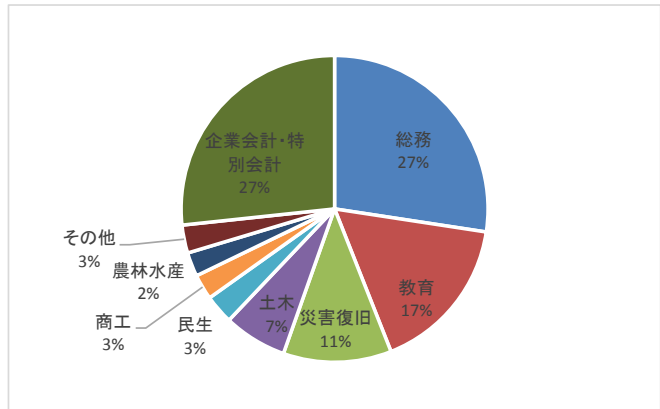
令和3年9月末における市債の現在高は26,852,648千円で、その内訳は、第13表及び第6図、第7図のとおりです。  
 なお、市民1人当たりでは849,794円(1世帯当たり1,679,235円)の現在高となります。  
 (※ 人口及び世帯数は、令和3年9月30日現在の住民基本台帳による。)

【第13表】市債現在高の内訳

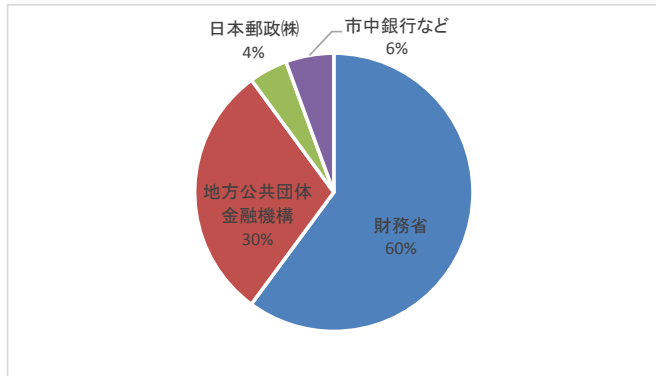
①目的別内訳 (単位:千円)

会計名	区 分	令和3年9月末 現在高
一般会計	1. 普通債	16,623,436
	(1) 総務	7,360,230
	(2) 教育	4,455,602
	(3) 土木	1,792,764
	(4) 民生	824,326
	(5) 商工	716,012
	(6) 農林水産	681,011
	(7) その他	793,491
	2. 災害復旧債	3,062,861
	(1) 教育	2,020,790
	(2) 土木	774,148
	(3) 農林水産	143,121
	(4) その他	124,802
	3. その他	0
(1) 転貸	0	
(2) 財政対策	0	
小計	19,686,297	
企業会計特別会計	水道事業会計	1,758,583
	公共下水道事業会計	5,080,021
	漁業集落排水事業会計	327,747
	魚市場事業特別会計	0
	小計	7,166,351
合計		26,852,648

【第6図】目的別の構成比



【第7図】借入先別の構成比



②借入先別内訳

(単位:千円)

借入先	一般会計	水道事業会計	公共下水道事業会計	漁業集落排水事業会計	魚市場事業特別会計	計
財務省	14,483,984	888,591	622,057	145,242	0	16,139,874
日本郵政(株)	450,233	0	752,406	0	0	1,202,639
地方公共団体金融機構	3,423,146	869,992	3,533,332	182,505	0	8,008,975
農林漁業金融公庫	43,865	0	0	0	0	43,865
岩手銀行	753,238	0	40,175	0	0	793,413
東北銀行	5,381	0	1,572	0	0	6,953
宮古信用金庫	7,125	0	130,479	0	0	137,604
花巻農業協同組合	31,841	0	0	0	0	31,841
東日本信用漁業協同組合連合会	69,153	0	0	0	0	69,153
市町村職員共済組合	15,491	0	0	0	0	15,491
全国市有物件災害共済会	37,718	0	0	0	0	37,718
市町村振興協会	17,987	0	0	0	0	17,987
岩手県	347,135	0	0	0	0	347,135
合計	19,686,297	1,758,583	5,080,021	327,747	0	26,852,648

# 第9 令和3年度上半期の公営企業会計業務状況

## 1 水道事業会計予算の執行状況

(1) 収益的収入及び支出

(令和3年4月1日～令和3年9月30日)

項目	年度	令和3年度			令和2年度			前年度対比	
		予算現額	執行済額	執行率	予算現額	執行済額	執行率	執行済額	増減率
収入	第1款 水道事業収益	千円 794,577	千円 332,473	% 41.8	千円 832,310	千円 392,048	% 47.1	千円 △ 59,575	% △ 15.2
	第1項 営業収益	707,764	291,235	41.1	748,355	352,232	47.1	△ 60,997	△ 17.3
	第2項 営業外収益	86,543	41,061	47.4	83,655	39,622	47.4	1,439	3.6
	第3項 特別利益	270	177	65.6	300	194	64.7	△ 17	△ 8.8
支出	第1款 水道事業費用	785,703	140,006	17.8	823,907	335,477	40.7	△ 195,471	△ 58.3
	第1項 営業費用	714,933	122,184	17.1	746,899	316,642	42.4	△ 194,458	△ 61.4
	第2項 営業外費用	70,394	17,514	24.9	76,908	18,764	24.4	△ 1,250	△ 6.7
	第3項 特別損失	376	308	81.9	100	71	71.0	237	333.8
収支損(△)益		8,874	192,467		8,403	56,571		135,896	240.2

(2) 資本的収入及び支出

項目	年度	令和3年度			令和2年度			前年度対比	
		予算現額	執行済額	執行率	予算現額	執行済額	執行率	執行済額	増減率
収入	第1款 水道事業資本的収入	千円 523,057	千円 0	% 0.0	千円 727,924	千円 75,212	% 10.3	千円 △ 75,212	% △ 100.0
	第2項 他会計出資金	31,163	0	0.0	30,521	0	0.0	0	-
	第3項 国庫補助金	435,661	0	0.0	539,325	75,212	13.9	△ 75,212	△ 100.0
	第4項 他会計補助金	51,233	0	0.0	151,078	0	0.0	0	-
	第5項 他会計負担金	5,000	0	0.0	7,000	0	0.0	0	-
支出	第1款 水道事業資本的支出	768,284	65,070	8.5	881,016	62,265	7.1	2,805	4.5
	第1項 建設改良費	640,618	1,555	0.2	755,864	0	0.0	1,555	-
	第2項 企業債償還金	127,666	63,515	49.8	125,152	62,265	49.8	1,250	2.0
差引額		△ 245,227	△ 65,070		△ 153,092	12,947		△ 78,017	△ 602.6



## 2 公共下水道事業会計予算の執行状況

(1) 収益的收入及び支出

(令和3年4月1日～令和3年9月30日)

年度 項目		令和3年度			令和2年度			前年度対比	
		予算現額	執行済額	執行率	予算現額	執行済額	執行率	執行済額	増減率
収入	第1款 下水道事業収益	千円 1,448,361	千円 139,464	% 9.6	千円 1,349,018	千円 468,407	% 34.7	千円 △ 328,943	% △ 70.2
	第1項 営業収益	436,785	139,452	31.9	435,771	168,394	38.6	△ 28,942	△ 17.2
	第2項 営業外収益	1,011,576	12	0.0	913,247	300,013	32.9	△ 300,001	△ 100.0
支出	第1款 下水道事業費用	1,422,910	199,846	14.0	1,316,736	190,806	14.5	9,040	4.7
	第1項 営業費用	1,348,307	161,919	12.0	1,245,022	154,675	12.4	7,244	4.7
	第2項 営業外費用	74,303	37,927	51.0	71,269	35,687	50.1	2,240	6.3
	第3項 特別損失	300	0	0.0	445	444	99.8	△ 444	△ 100.0
	第4項 予備費	0	0	-	0	0	-	0	-
収支損(△)益		25,451	△ 60,382		32,282	277,601		△ 337,983	△ 121.8

(2) 資本的收入及び支出

年度 項目		令和3年度			令和2年度			前年度対比	
		予算現額	執行済額	執行率	予算現額	執行済額	執行率	執行済額	増減率
収入	第1款 資本的收入	千円 455,667	千円 145,440	% 31.9	千円 727,849	千円 43,116	% 5.9	千円 102,324	% 237.3
	第1項 分担金及び負担金	23,467	38,540	164.2	31,023	43,116	139.0	△ 4,576	△ 10.6
	第2項 国庫補助金	195,750	0	0.0	340,795	0	0.0	0	-
	第3項 他会計出資金	0	0	-	46,631	0	0.0	0	-
	第4項 他会計補助金	0	0	-	0	0	-	0	-
	第5項 企業債	236,450	106,900	45.2	309,400	0	0.0	106,900	-
	第6項 他会計負担金	0	0	-	0	0	-	0	-
支出	第1款 資本の支出	762,789	176,167	23.1	999,787	145,256	14.5	30,911	21.3
	第1項 建設改良費	454,440	22,404	4.9	730,884	11,360	1.6	11,044	97.2
	第2項 企業債償還金	308,349	153,763	49.9	268,903	133,896	49.8	19,867	14.8
	第3項 返還金	0	0	-	0	0	-	0	-
差引額		△ 307,122	△ 30,727		△ 271,938	△ 102,140		71,413	△ 69.9

### 3 漁業集落排水事業会計予算の執行状況

(1) 収益の収入及び支出

(令和3年4月1日～令和3年9月30日)

年度 項目		令和3年度			令和2年度			前年度対比	
		予算現額	執行済額	執行率	予算現額	執行済額	執行率	執行済額	増減率
収入	第1款 漁業集落排水事業収益	千円 52,253	千円 2,656	% 5.1	千円 52,430	千円 3,328	% 6.3	千円 △ 672	% △ 20.2
	第1項 営業収益	8,242	2,655	32.2	7,919	3,327	42.0	△ 672	△ 20.2
	第2項 営業外収益	44,011	1	0.0	44,511	1	0.0	0	0.0
支出	第1款 漁業集落排水事業費用	57,395	10,175	17.7	52,801	10,336	19.6	△ 161	△ 1.6
	第1項 営業費用	50,832	6,853	13.5	45,605	6,847	15.0	6	0.1
	第2項 営業外費用	6,560	3,322	50.6	7,196	3,489	48.5	△ 167	△ 4.8
	第3項 特別損失	3	0	0.0	0	0	-	0	-
収支損(△)益		△ 5,142	△ 7,519		△ 371	△ 7,008		△ 511	7.3

(2) 資本の収入及び支出

年度 項目		令和3年度			令和2年度			前年度対比	
		予算現額	執行済額	執行率	予算現額	執行済額	執行率	執行済額	増減率
収入	第1款 資本の収入	千円 10,399	千円 277	% 2.7	千円 9,711	千円 1,818	% 18.7	千円 △ 1,541	% △ 84.8
	第1項 分担金及び負担金	452	277	61.3	3,330	1,818	54.6	△ 1,541	△ 84.8
	第2項 他会計補助金	0	0	-	0	0	-	0	-
	第3項 他会計出資金	9,947	0	0.0	6,381	0	0.0	0	-
支出	第1款 資本の支出	17,260	8,588	49.8	17,027	8,472	49.8	116	1.4
	第2項 企業債償還金	17,260	8,588	49.8	17,027	8,472	49.8	116	1.4
差引額		△ 6,861	△ 8,311		△ 7,316	△ 6,654		△ 1,657	24.9

#### 4 農業集落排水事業会計予算の執行状況

(1) 収益的收入及び支出

(令和3年4月1日～令和3年9月30日)

年度 項目		令和3年度			令和2年度			前年度対比	
		予算現額	執行済額	執行率	予算現額	執行済額	執行率	執行済額	増減率
収入	第1款 農業集落排水事業収益	千円	千円	%	千円	千円	%	千円	%
	第1項 営業収益				61,697	34,483	55.9	△ 34,483	△ 100.0
	第2項 営業外収益				11,123	4,482	40.3	△ 4,482	△ 100.0
支出	第1款 農業集落排水事業費用				50,574	30,001	59.3	△ 30,001	△ 100.0
	第1項 営業費用				58,189	11,330	19.5	△ 11,330	△ 100.0
	第2項 営業外費用				50,476	7,461	14.8	△ 7,461	△ 100.0
	第3項 特別損失				7,712	3,869	50.2	△ 3,869	△ 100.0
収支損(△)益					1	0	0.0	0	-
					3,508	23,153		△ 23,153	△ 100.0

(2) 資本的收入及び支出

年度 項目		令和3年度			令和2年度			前年度対比	
		予算現額	執行済額	執行率	予算現額	執行済額	執行率	執行済額	増減率
収入	第1款 資本的收入	千円	千円	%	千円	千円	%	千円	%
	第1項 分担金及び負担金				86,187	5,206	6.0	△ 5,206	△ 100.0
	第2項 国庫補助金				606	206	34.0	△ 206	△ 100.0
	第3項 他会計出資金				40,000	0	0.0	0	-
	第4項 他会計補助金				5,581	5,000	89.6	△ 5,000	△ 100.0
	第5項 企業債				0	0	-	0	-
支出	第1款 資本の支出				40,000	0	0.0	0	-
	第1項 建設改良費				105,148	12,514	11.9	△ 12,514	△ 100.0
	第2項 企業債償還金				80,000	0	0.0	0	-
差引額					25,148	12,514	49.8	△ 12,514	△ 100.0
					△ 18,961	△ 7,308		7,308	△ 100.0