

財政状況の公表

目 次

第1	令和2年度予算の状況	1
第2	令和2年度下半期の予算の執行状況	3
第3	令和2年度市税の状況	5
第4	令和2年度市有財産、一時借入金及び市債の状況	6
第5	令和3年度予算の状況	8

令和3年5月1日
岩手県釜石市

第1 令和2年度予算の状況

令和2年度一般会計及び各特別会計予算の令和3年3月31日現在の状況は、第1表のとおりです。（ただし、繰越予算分を除く。）また、一般会計の歳入歳出予算の構造は、第2表、第1図のとおりです。

【第1表】令和2年度一般会計・特別会計予算の状況

1号：243,500(専決処分)
2号：3,329,200(専決処分)
3号：62,300

8号：8,678,000
9号：13,000(追加提案)

(単位：千円)

区 分	令和2年度 当初予算額	5月臨時議会 補正予算額	6月定例議会 補正予算額	7月臨時議会 補正予算額	9月定例議会 補正予算額	10月臨時議会 補正予算額	12月定例議会 補正予算額	3月定例議会 補正予算額	合 計
一 般 会 計	27,987,000	3,635,000	2,757,000	259,000	△ 47,000	476,000	8,691,000	△ 2,316,000	41,442,000
国民健康保険事業	4,123,482		450				140,704		4,264,636
後期高齢者医療事業	481,974						1,394		483,368
介護 保険	保険事業勘定	4,122,675			8,000		129,990	51,254	4,311,919
	介護サービス事業勘定	27,594						1,000	28,594
魚 市 場 事 業	11,121				2,000		0	1,500	14,621
合 計	36,753,846	3,635,000	2,757,450	259,000	△ 37,000	476,000	8,963,088	△ 2,262,246	50,545,138

10号：20,000(専決処分)
11号：190,000(専決処分)
12号：△574,000
13号：△1,952,000(専決処分)

【第2表】令和2年度一般会計予算の状況

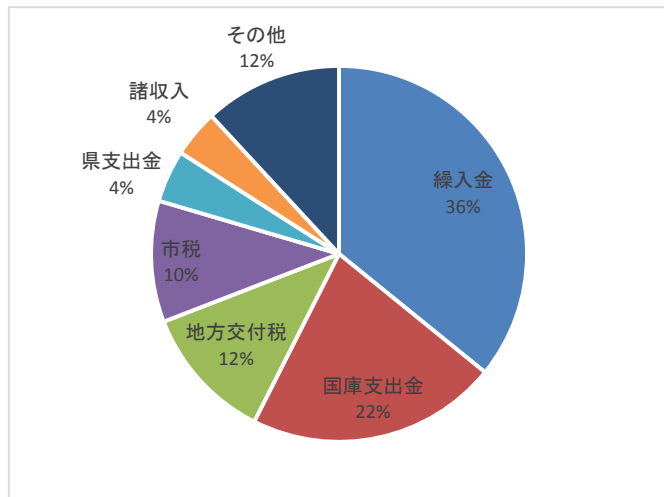
【第1図】令和2年度一般会計予算の状況

【歳入予算の内訳】

(単位:千円)

1. 市	税	4,325,213
2. 地 方 譲 与 税		211,907
3. 利 子 割 交 付 金		2,704
4. 配 当 割 交 付 金		7,352
5. 株 式 等 譲 渡 所 得 割 交 付 金		8,544
6. 法 人 事 業 税 交 付 金		81,343
7. 地 方 消 費 税 交 付 金		845,699
8. ゴルフ場利用税交付金		—
9. 自動車取得税交付金		25
10. 環境性能割交付金		7,709
11. 地方特例交付金		30,343
12. 地 方 交 付 税		4,837,812
13. 交通安全対策特別交付金		5,000
14. 分担金及び負担金		66,450
15. 使用料及び手数料		461,358
16. 国 庫 支 出 金		8,952,960
17. 県 支 出 金		1,861,851
18. 財 産 収 入		463,807
19. 寄 附 金		747,527
20. 繰 入 金		14,856,026
21. 繰 越 金		841,614
22. 諸 収 入		1,686,156
23. 市 債		1,140,600
合 計		41,442,000

【歳入予算の構造】

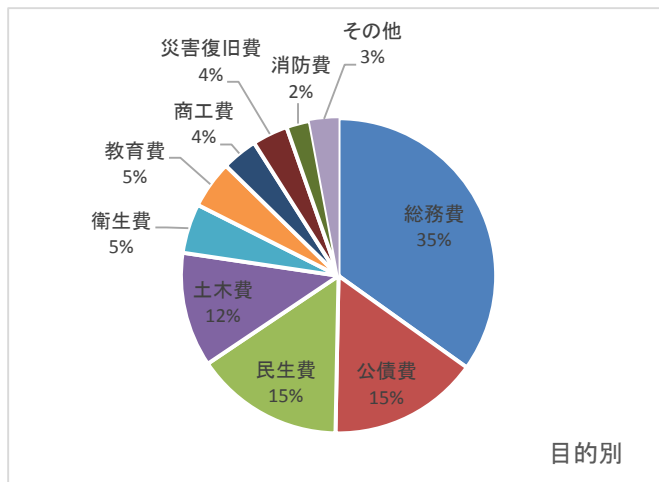


【歳出予算の内訳】

目的別 (単位:千円)

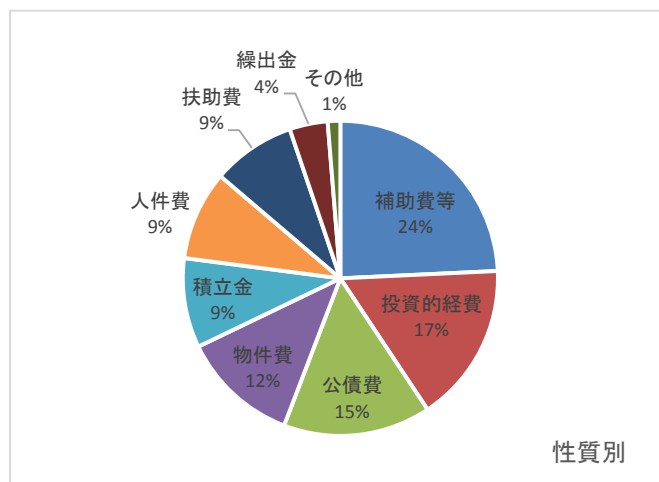
1. 議 会 費	176,325
2. 総 務 費	14,453,715
3. 民 生 費	6,326,531
4. 衛 生 費	2,107,929
5. 労 働 費	53,395
6. 農 林 水 産 業 費	952,859
7. 商 工 費	1,524,420
8. 土 木 費	4,877,089
9. 消 防 費	1,002,766
10. 教 育 費	2,023,539
11. 災 害 復 旧 費	1,514,914
12. 公 債 費	6,396,718
13. 諸 支 出 金	1,800
14. 予 備 費	30,000
合 計	41,442,000

【歳出予算の構造】



性質別 (単位:千円)

1. 人 件 費	3,801,501
2. 物 件 費	4,995,281
3. 維 持 補 修 費	122,516
4. 扶 助 費	3,547,585
5. 補 助 費 等	10,051,533
6. 公 債 費	6,277,172
7. 積 立 金	3,810,889
8. 投資及び出資金・貸付金	381,815
9. 繰 出 金	1,622,366
10. 投 資 的 経 費	6,801,342
内 訳	
(1) 普通建設事業費	5,286,428
(2) 災害復旧事業費	1,514,914
(3) 失業対策事業費	—
11. 予 備 費	30,000
合 計	41,442,000



第2 令和2年度下半期の予算の執行状況

令和2年度下半期の予算の執行状況（令和3年3月31日現在）について、一般会計は第3表、第2図、特別会計は第4表のとおりです。（ただし、繰越予算分を含む。）

【第3表】令和2年度一般会計下半期の予算の執行状況

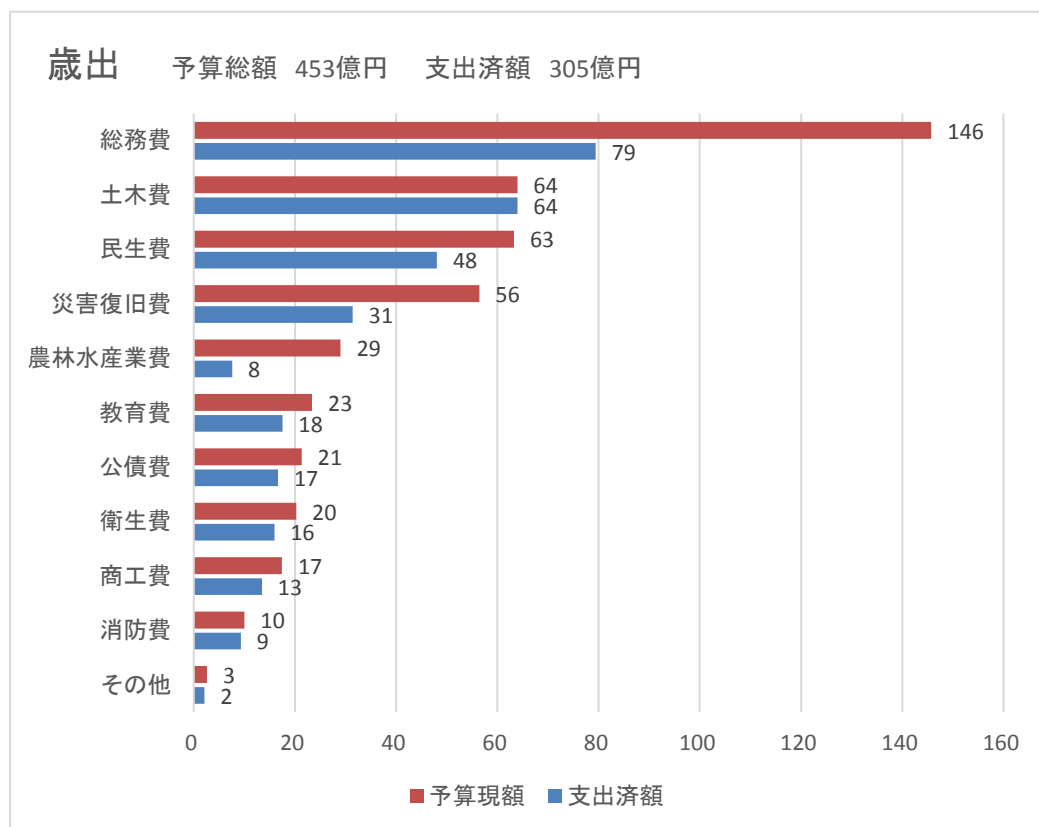
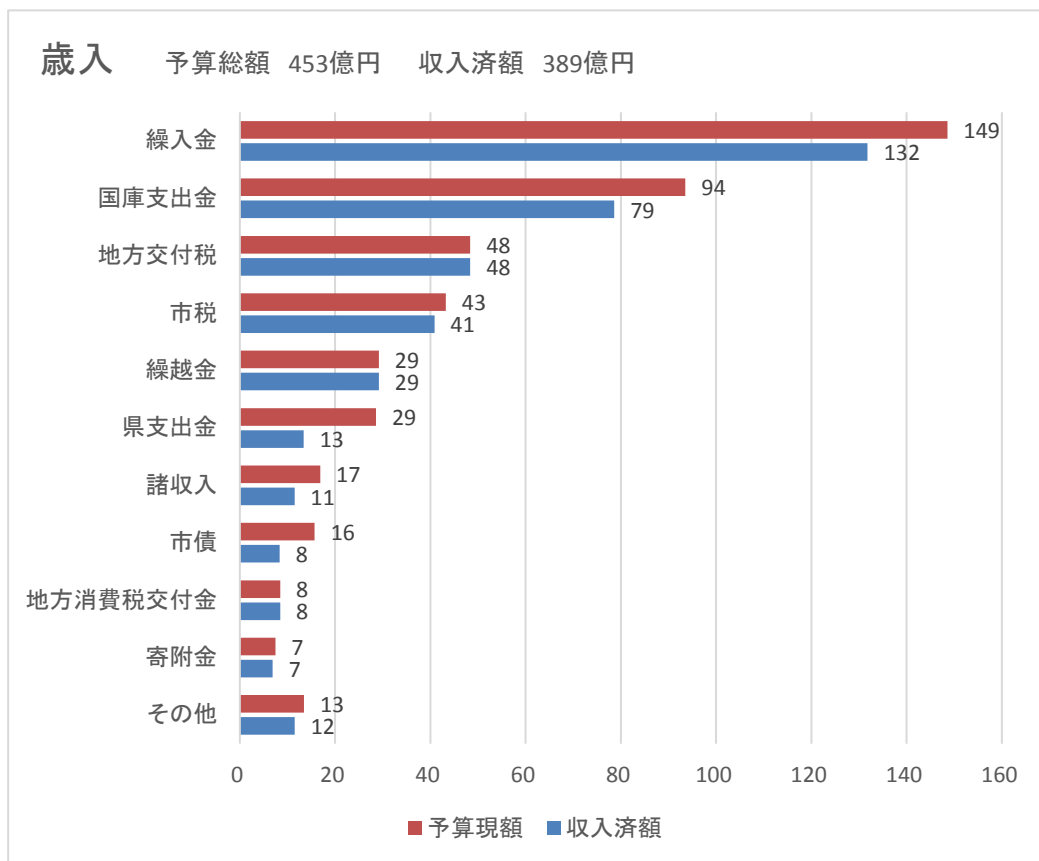
（単位：千円）

款	歳 入			収 入 歩 合	
	予 算 現 額	調 定 額	収 入 済 額	調 定 比	予 算 比
1. 市 税	4,325,213	4,438,629	4,086,197	92.1%	94.5%
2. 地 方 譲 与 税	211,907	211,908	191,162	90.2%	90.2%
3. 利 子 割 交 付 金	2,704	2,704	2,704	100.0%	100.0%
4. 配 当 割 交 付 金	7,352	7,352	7,352	100.0%	100.0%
5. 株 式 等 譲 渡 所 得 割 交 付 金	8,544	8,544	8,544	100.0%	100.0%
6. 法 人 事 業 税 交 付 金	81,343	81,343	81,343	100.0%	100.0%
7. 地 方 消 費 税 交 付 金	845,699	845,699	845,699	100.0%	100.0%
8. ゴルフ場利用税交付金	—	—	—	—	—
9. 自動車取得税交付金	25	25	25	100.0%	100.0%
10. 環境性能割交付金	7,709	7,709	7,709	100.0%	100.0%
11. 地方特例交付金	30,343	30,343	30,343	100.0%	100.0%
12. 地方交付税	4,837,812	4,837,812	4,837,812	100.0%	100.0%
13. 交通安全対策特別交付金	5,000	4,612	4,612	100.0%	92.2%
14. 分担金及び負担金	66,450	77,911	55,564	71.3%	83.6%
15. 使用料及び手数料	461,358	510,340	427,623	83.8%	92.7%
16. 国庫支出金	9,355,330	9,145,531	7,862,887	86.0%	84.0%
17. 県支出金	2,858,098	2,494,661	1,340,344	53.7%	46.9%
18. 財産収入	463,807	484,703	334,103	68.9%	72.0%
19. 寄附金	747,527	730,869	688,659	94.2%	92.1%
20. 繰入金	14,856,026	13,712,399	13,179,765	96.1%	88.7%
21. 繰越金	2,916,677	2,916,677	2,916,677	100.0%	100.0%
22. 諸収入	1,686,156	1,795,958	1,148,246	63.9%	68.1%
23. 市債	1,570,300	1,261,700	836,500	66.3%	53.3%
合 計	45,345,380	43,607,429	38,893,870	89.2%	85.8%

（単位：千円）

款	歳 出		
	予 算 現 額	支 出 済 額	支 出 歩 合
1. 議 会 費	176,325	172,990	98.1%
2. 総 務 費	14,572,605	7,939,650	54.5%
3. 民 生 費	6,327,126	4,805,741	76.0%
4. 衛 生 費	2,337,929	1,753,962	75.0%
5. 労 働 費	53,395	33,044	61.9%
6. 農 林 水 産 業 費	2,134,975	1,663,848	77.9%
7. 商 工 費	1,743,165	1,346,255	77.2%
8. 土 木 費	5,644,284	3,141,304	55.7%
9. 消 防 費	1,002,766	928,447	92.6%
10. 教 育 費	2,023,539	1,593,248	78.7%
11. 災 害 復 旧 費	2,900,753	760,617	26.2%
12. 公 債 費	6,396,718	6,394,751	100.0%
13. 諸 支 出 金	1,800	1,800	100.0%
14. 予 備 費	30,000	0	0.0%
合 計	45,345,380	30,535,657	67.3%

【第2図】令和2年度一般会計下半期の予算の執行状況



【第4表】令和2年度特別会計下半期の予算の執行状況

(単位:千円)

区 分	予 算 現 額	収 入 済 額	収 入 歩 合	支 出 済 額	支 出 歩 合
国民健康保険事業	4,264,636	3,428,943	80.4%	3,917,583	91.9%
後期高齢者医療事業	483,368	317,504	65.7%	403,719	83.5%
介護保険事業勘定	4,311,919	3,477,390	80.6%	3,842,366	89.1%
介護サービス事業勘定	28,594	10,206	35.7%	26,892	94.0%
魚市場事業	14,621	102	0.7%	5,313	36.3%
合 計	9,103,138	7,234,145	79.5%	8,195,873	90.0%

第3 令和2年度市税の状況

令和2年度下半期の市税の状況は、第5表のとおりです。

【第5表】令和2年度下半期の市税の状況

人 口 31,840 人
世 帯 数 16,061 世帯
令和3年3月31日現在

(単位:千円)

	予 算 現 額	構 成 比	調 定 額	収 入 済 額	予 算 額 1人当たり の額(円)	予 算 額 1世帯当たり の額(円)
1. 市 民 税	1,980,211	45.8%	1,996,350	1,768,370	62,193	123,293
2. 固 定 資 産 税	1,992,378	46.1%	2,096,349	1,976,521	62,575	124,051
3. 軽 自 動 車 税	105,608	2.4%	101,222	96,945	3,317	6,575
4. 市 た ば こ 税	247,000	5.7%	244,524	244,361	7,758	15,379
5. 都 市 計 画 税	16	0.0%	185	0	1	1
合 計	4,325,213	100.0%	4,438,630	4,086,197	135,844	269,299

第4 令和2年度市有財産、一時借入金及び市債の状況

1 市有財産

令和3年3月31日現在における市有財産の状況は、第6表のとおりです。

【第6表】市有財産の状況

区 分		令和2年9月30日 現 在 高	増 減	令和3年3月31日 現 在 高
1 公 有 財 産	土 地	16,326,663.17 m ²	139,535.51 m ²	16,466,198.68 m ²
	建 物	366,623.91 m ²	△ 6,947.21 m ²	359,676.70 m ²
	立 木	369,458 m ³	5,522 m ³	374,980 m ³
	有 価 証 券	26,652 千円	0 千円	26,652 千円
	出資による権利	403,405 千円	△ 5,500 千円	397,905 千円
2	債 権	1,003,004 千円	△ 343,554 千円	659,450 千円
3 基 金	財政調整基金	5,870,655 千円	0 千円	5,870,655 千円
	減 債 基 金	4,770,564 千円	△ 4,741,415 千円	29,149 千円
	その他の基金	11,947,153 千円	△ 6,528,279 千円	5,418,874 千円
	(うち土地)	18,722 m ²	△ 18,722 m ²	0 m ²
	(うち立木)	4,640 m ³	35 m ³	4,675 m ³
	合 計	22,588,372 千円	△ 11,269,694 千円	11,318,678 千円

※ 基金の現在高には、現金のほか債権、貸付金等を含む。

2 一時借入金

令和2年度は、金融機関からの一時借入は行いませんでした。

3 市債

令和3年3月末における市債の現在高は27,477,736千円で、その内訳は、第7表及び第3図、第4図のとおりです。

なお、市民1人当たりでは862,994円(1世帯当たり1,710,836円)の現在高となります。

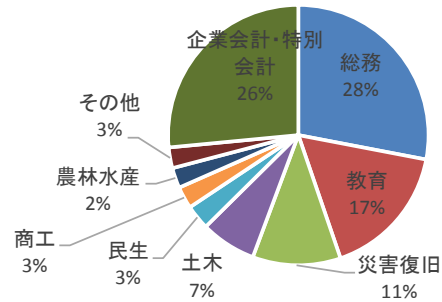
(※ 人口及び世帯数は、令和3年3月31日現在の住民基本台帳による。)

【第7表】市債現在高の内訳

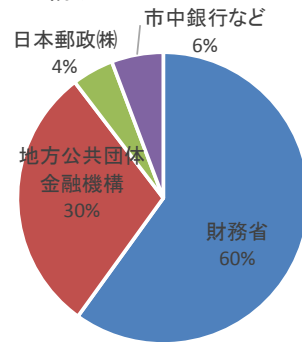
①目的別内訳 (単位:千円)

会計名	区 分	令和3年3月末 現 在 高
一般会計	1. 普 通 債	17,186,046
	(1) 総 務	7,696,015
	(2) 教 育	4,598,704
	(3) 土 木	1,895,701
	(4) 民 生	844,657
	(5) 商 工	751,834
	(6) 農 林 水 産	692,362
	(7) そ の 他	706,773
	2. 災 害 復 旧 債	3,006,375
	(1) 教 育	2,021,066
(2) 土 木	709,725	
(3) 農 林 水 産	149,316	
(4) そ の 他	126,268	
一般会計	3. そ の 他	0
	(1) 転 貸	0
	(2) 財 政 対 策	0
企業会計 特別会計	水 道 事 業 会 計	1,822,097
	公 共 下 水 道 事 業 会 計	4,688,606
	漁 業 集 落 排 水 事 業 会 計	336,335
	農 業 集 落 排 水 事 業 会 計	438,277
	魚 市 場 事 業 特 別 会 計	0
	小 計	7,285,315
合 計		27,477,736

【第3図】目的別の構成比



【第4図】借入先別の構成比



②借入先別内訳

(単位:千円)

借 入 先	一 般 会 計	水 道 事 業 会 計	公 共 下 水 道 事 業 会 計	漁 業 集 落 排 水 事 業 会 計	農 業 集 落 排 水 事 業 会 計	魚 市 場 事 業 特 別 会 計	計
財 務 省	14,752,340	920,988	587,920	149,165	63,340	0	16,473,753
日 本 郵 政 (株)	491,829	0	781,558	0	0	0	1,273,387
地 方 公 共 団 体 金 融 機 構	3,546,000	901,109	3,142,476	187,170	374,937	0	8,151,692
農 林 漁 業 金 融 公 庫	50,623	0	0	0	0	0	50,623
岩 手 銀 行	794,261	0	40,884	0	0	0	835,145
東 北 銀 行	5,746	0	3,144	0	0	0	8,890
宮 古 信 用 金 庫	8,033	0	132,624	0	0	0	140,657
花 巻 農 業 協 同 組 合	38,272	0	0	0	0	0	38,272
岩 手 県 信 用 漁 業 協 同 組 合 連 合 会	76,710	0	0	0	0	0	76,710
市 町 村 職 員 共 済 組 合	20,007	0	0	0	0	0	20,007
全 国 市 有 物 件 災 害 共 済 会	41,698	0	0	0	0	0	41,698
市 町 村 振 興 協 会	21,300	0	0	0	0	0	21,300
岩 手 県	345,602	0	0	0	0	0	345,602
合 計	20,192,421	1,822,097	4,688,606	336,335	438,277	0	27,477,736

第5 令和3年度予算の状況

令和3年度一般会計当初予算の状況は第8表、第5図、また、一般会計、特別会計及び企業会計の当初予算における前年度との比較は第9表のとおりです。

【第8表】令和3年度一般会計予算の状況

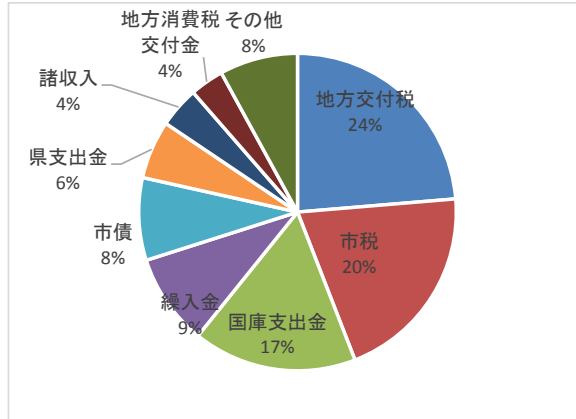
【歳入予算の内訳】

(単位:千円)

1. 市 税	4,184,978
2. 地 方 譲 与 税	215,692
3. 利 子 割 交 付 金	2,298
4. 配 当 割 交 付 金	7,229
5. 株 式 等 譲 渡 所 得 割 交 付 金	3,389
6. 法 人 事 業 税 交 付 金	105,369
7. 地 方 消 費 税 交 付 金	705,000
8. ゴ ル フ 場 利 用 税 交 付 金	—
9. 自 動 車 取 得 税 交 付 金	—
10. 環 境 性 能 割 交 付 金	19,949
11. 地 方 特 例 交 付 金	20,000
12. 地 方 交 付 税	4,850,000
13. 交 通 安 全 対 策 特 別 交 付 金	4,300
14. 分 担 金 及 び 負 担 金	68,784
15. 使 用 料 及 び 手 数 料	473,287
16. 国 庫 支 出 金	3,418,054
17. 県 支 出 金	1,216,023
18. 財 産 収 入	212,366
19. 寄 附 金	400,000
20. 繰 入 金	1,905,904
21. 繰 越 金	100,000
22. 諸 収 入	851,478
23. 市 債	1,722,900
合 計	20,487,000

【第5図】令和3年度一般会計予算の状況

【歳入予算の構造】

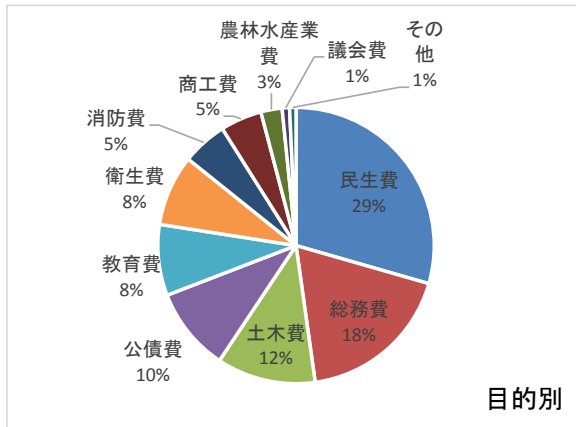


【歳出予算の内訳】

(単位:千円)

目的別	金額
1. 議 会 費	176,528
2. 総 務 費	3,756,264
3. 民 生 費	6,032,370
4. 衛 生 費	1,700,887
5. 労 働 費	50,173
6. 農 林 水 産 業 費	507,700
7. 商 工 費	995,048
8. 土 木 費	2,370,824
9. 消 防 費	1,083,654
10. 教 育 費	1,702,742
11. 災 害 復 旧 費	64,210
12. 公 債 費	2,006,600
13. 諸 支 出 金	10,000
14. 予 備 費	30,000
合 計	20,487,000

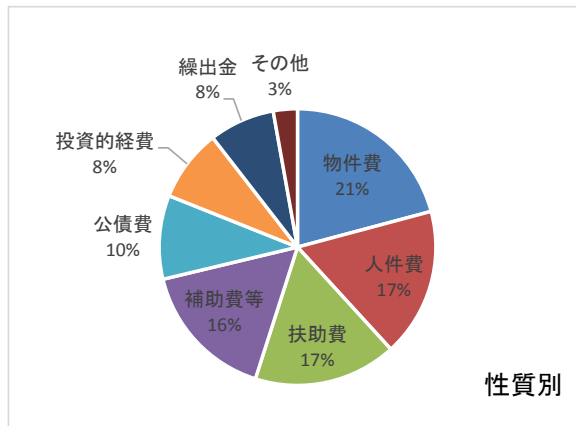
【歳出予算の構造】



性質別

(単位:千円)

1. 人 件 費	3,558,935
2. 物 件 費	4,270,604
3. 維 持 補 修 費	113,751
4. 扶 助 費	3,423,494
5. 補 助 費 等	3,346,238
6. 公 債 費	2,006,500
7. 積 立 金	48,095
8. 投 資 及 び 出 資 金・貸 付 金	385,754
9. 繰 出 金	1,571,605
10. 投 資 的 経 費	1,732,024
内 訳	
(1) 普 通 建 設 事 業 費	1,667,814
(2) 災 害 復 旧 事 業 費	64,210
(3) 失 業 対 策 事 業 費	—
11. 予 備 費	30,000
合 計	20,487,000



【第9表】令和3年度一般会計・特別会計・企業会計予算の状況

(単位:千円)

区 分		令 和 3 年 度 当 初 予 算 額	令 和 2 年 度 当 初 予 算 額	比 較	増 減 率 (%)	
一般会計		20,487,000	27,987,000	△ 7,500,000	△ 26.8	
特別会計	国民健康保険事業	4,304,764	4,123,482	181,282	4.4	
	後期高齢者医療事業	483,564	481,974	1,590	0.3	
	介護保険	保険事業勘定	4,206,782	4,122,675	84,107	2.0
		介護サービス事業勘定	28,502	27,594	908	3.3
	魚市場事業	10,000	11,121	△ 1,121	△ 10.1	
	小計	9,033,612	8,766,846	266,766	3.0	
企業会計	水道事業	事業収益	794,577	832,310	△ 37,733	△ 4.5
		事業費用	785,703	823,907	△ 38,204	△ 4.6
		資本的収入	523,057	727,924	△ 204,867	△ 28.1
		資本的支出	768,284	881,016	△ 112,732	△ 12.8
	公共下水道事業	事業収益	1,448,361	1,349,018	99,343	7.4
		事業費用	1,422,910	1,316,736	106,174	8.1
		資本的収入	455,667	727,849	△ 272,182	△ 37.4
		資本的支出	762,789	999,787	△ 236,998	△ 23.7
	漁業集落排水事業	事業収益	52,253	52,430	△ 177	△ 0.3
		事業費用	57,395	52,801	4,594	8.7
		資本的収入	10,399	9,711	688	7.1
		資本的支出	17,260	17,027	233	1.4
	農業集落排水事業	事業収益	0	61,697	△ 61,697	△ 100.0
		事業費用	0	58,189	△ 58,189	△ 100.0
		資本的収入	0	86,187	△ 86,187	△ 100.0
		資本的支出	0	105,148	△ 105,148	△ 100.0
	支出小計		3,814,341	4,254,611	△ 440,270	△ 10.3
	合 計		33,334,953	41,008,457	△ 7,673,504	△ 18.7