

財政状況の公表

目 次

第1	令和元年度予算の状況	1
第2	令和元年度下半期の予算の執行状況	3
第3	令和元年度市税の状況	5
第4	令和元年度市有財産、一時借入金及び市債の状況	6
第5	令和2年度予算の状況	8

令和2年5月1日
岩手県釜石市

第1 令和元年度予算の状況

令和元年度一般会計及び各特別会計予算の令和2年3月31日現在の状況は、第1表のとおりです。（ただし、繰越予算分を除く。）また、一般会計の歳入歳出予算の構造は、第2表、第1図のとおりです。

【第1表】令和元年度一般会計・特別会計予算の状況

(単位:千円)

区 分	令和元年度 当初予算額	6月定例議会 補正予算額	9月臨時議会 補正予算額	9月定例議会 補正予算額	12月定例議会 補正予算額	3月定例議会 補正予算額	合 計
一 般 会 計	44,757,000	2,747,000	23,200	2,582,800	776,000	2,933,000	53,819,000
国民健康保険事業	4,263,574			198	189,710	2,272	4,455,754
後期高齢者医療事業	473,677				5,047		478,724
介護 保険	保険事業勘定	4,123,734		150	194,413		4,318,297
	介護サービス事業勘定	28,940			△ 1,454		27,486
魚 市 場 事 業	4,596	698		1,983			7,277
合 計	53,651,521	2,747,698	23,200	2,585,131	1,163,716	2,935,272	63,106,538

【第2表】令和元年度一般会計予算の状況

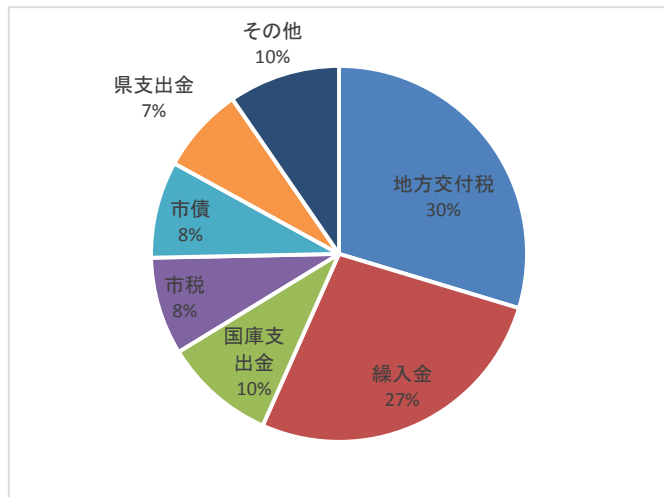
【第1図】令和元年度一般会計予算の状況

【歳入予算の内訳】

(単位:千円)

1. 市 税	4,525,123
2. 地 方 譲 与 税	197,578
3. 利 子 割 交 付 金	2,298
4. 配 当 割 交 付 金	7,711
5. 株 式 等 譲 渡 所 得 割 交 付 金	3,389
6. 地 方 消 費 税 交 付 金	625,094
7. ゴルフ場利用税交付金	—
8. 自動車取得税交付金	14,650
9. 環境性能割交付金	3,602
10. 地方特例交付金	52,792
11. 地方交付税	15,964,946
12. 交通安全対策特別交付金	3,500
13. 分担金及び負担金	79,325
14. 使用料及び手数料	451,545
15. 国庫支出金	5,171,768
16. 県 支 出 金	3,984,702
17. 財 産 収 入	329,219
18. 寄 附 金	916,103
19. 繰 入 金	14,526,910
20. 繰 越 金	1,051,192
21. 諸 収 入	1,427,053
22. 市 債	4,480,500
合 計	53,819,000

【歳入予算の構造】

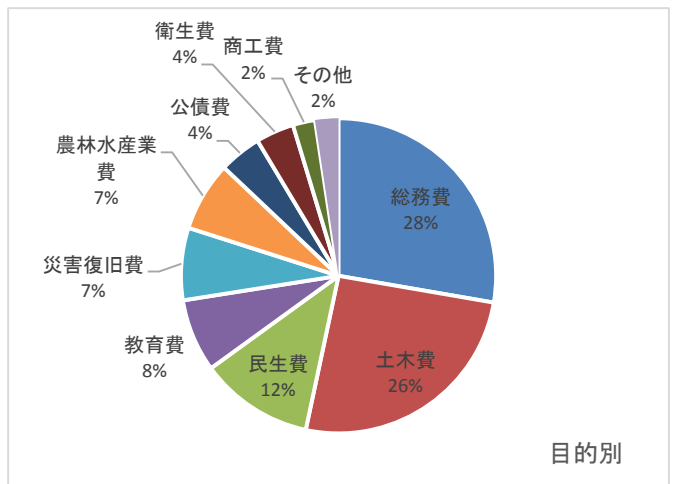


【歳出予算の内訳】

(単位:千円)

1. 議 会 費	177,573
2. 総 務 費	14,918,735
3. 民 生 費	6,284,476
4. 衛 生 費	2,108,858
5. 労 働 費	19,686
6. 農 林 水 産 業 費	3,834,222
7. 商 工 費	1,229,357
8. 土 木 費	13,789,599
9. 消 防 費	1,041,708
10. 教 育 費	4,030,116
11. 災 害 復 旧 費	3,996,184
12. 公 債 費	2,341,286
13. 諸 支 出 金	17,200
14. 予 備 費	30,000
合 計	53,819,000

【歳出予算の構造】

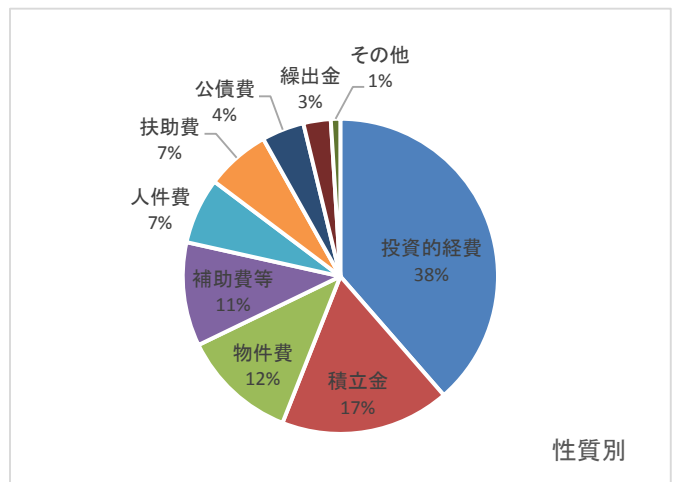


目的別

性質別

(単位:千円)

1. 人 件 費	3,650,560
2. 物 費	6,372,785
3. 維 持 補 修 費	116,371
4. 扶 助 費	3,553,127
5. 補 助 費 等	5,735,896
6. 公 債 費	2,341,186
7. 積 立 金	9,355,910
8. 投 資 及 び 出 資 金・貸 付 金	377,791
9. 繰 出 金	1,510,965
10. 投 資 的 経 費	20,774,409
内 訳	
(1) 普通建設事業費	16,778,225
(2) 災害復旧事業費	3,996,184
(3) 失業対策事業費	—
11. 予 備 費	30,000
合 計	53,819,000



性質別

第2 令和元年度下半期の予算の執行状況

令和元年度下半期の予算の執行状況（令和2年3月31日現在）について、一般会計は第3表、第2図、特別会計は第4表のとおりです。（ただし、繰越予算分を含む。）

【第3表】令和元年度一般会計下半期の予算の執行状況

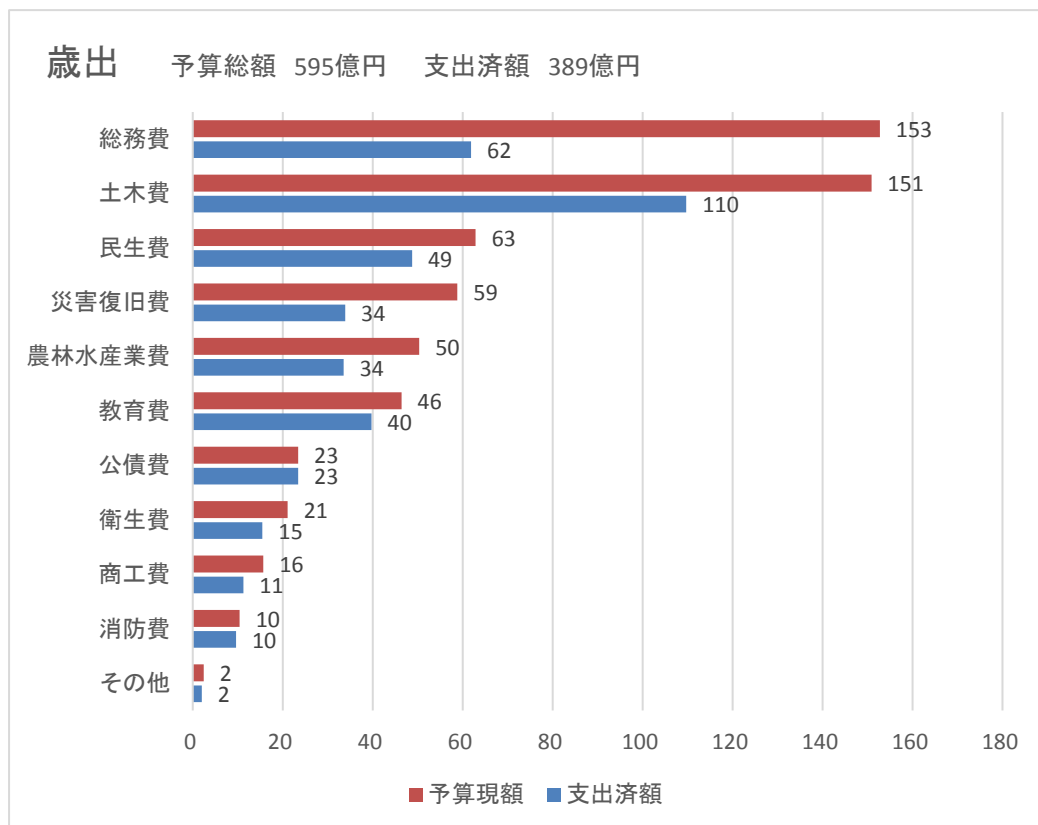
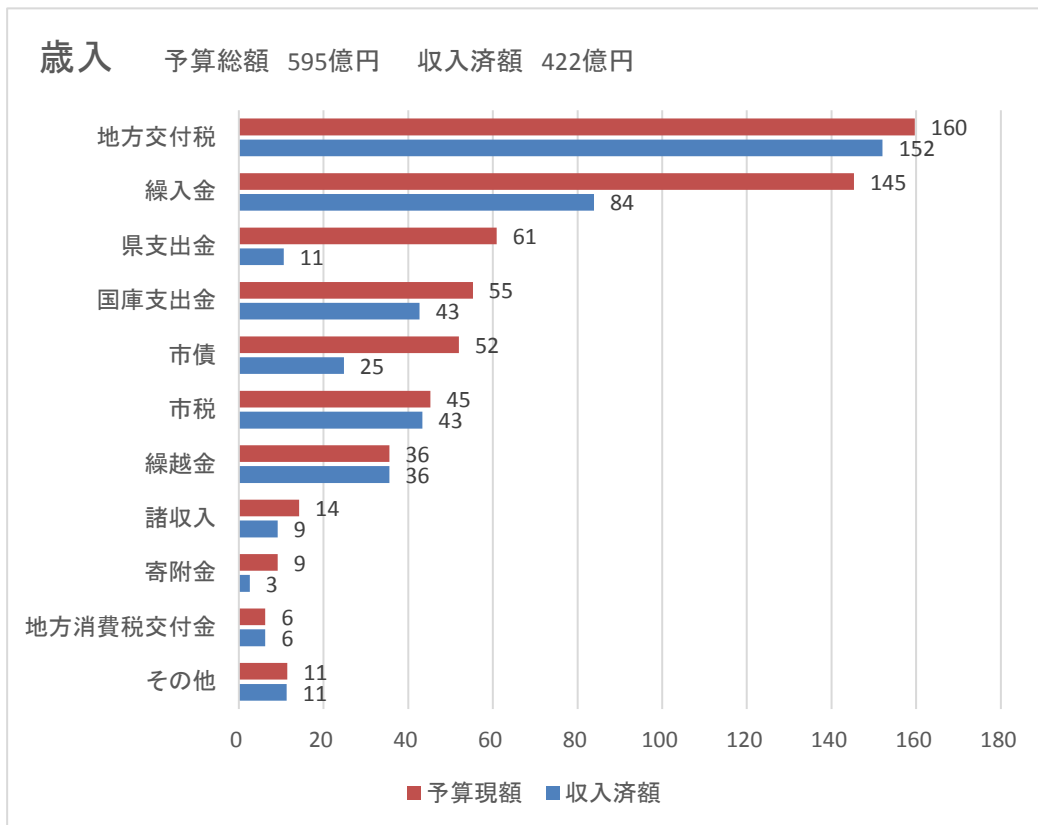
（単位：千円）

款	歳 入			収入歩合	
	予算現額	調定額	収入済額	調定比	予算比
1. 市 税	4,525,123	4,651,150	4,335,885	93.2%	95.8%
2. 地 方 譲 与 税	197,578	197,580	197,580	100.0%	100.0%
3. 利 子 割 交 付 金	2,298	2,298	2,298	100.0%	100.0%
4. 配 当 割 交 付 金	7,711	7,711	7,711	100.0%	100.0%
5. 株 式 等 譲 渡 所 得 割 交 付 金	3,389	3,389	3,389	100.0%	100.0%
6. 地 方 消 費 税 交 付 金	625,094	625,094	625,094	100.0%	100.0%
7. ゴルフ場利用税交付金	—	—	—	—	—
8. 自動車取得税交付金	14,650	14,651	14,651	100.0%	100.0%
9. 環境性能割交付金	3,602	3,602	3,602	100.0%	100.0%
10. 地方特例交付金	52,792	52,792	52,792	100.0%	100.0%
11. 地方交付税	15,964,946	15,964,946	15,204,849	95.2%	95.2%
12. 交通安全対策特別交付金	3,500	4,361	4,361	100.0%	124.6%
13. 分担金及び負担金	79,325	111,233	88,301	79.4%	111.3%
14. 使用料及び手数料	451,545	512,848	428,856	83.6%	95.0%
15. 国庫支出金	5,528,434	5,068,800	4,270,001	84.2%	77.2%
16. 県 支 出 金	6,090,628	5,125,638	1,057,395	20.6%	17.4%
17. 財 産 収 入	329,219	370,104	328,520	88.8%	99.8%
18. 寄 附 金	916,103	585,480	258,283	44.1%	28.2%
19. 繰 入 金	14,526,910	14,337,360	8,386,826	58.5%	57.7%
20. 繰 越 金	3,556,455	3,556,455	3,556,455	100.0%	100.0%
21. 諸 収 入	1,427,053	1,286,989	920,804	71.5%	64.5%
22. 市 債	5,200,200	4,687,400	2,481,400	52.9%	47.7%
合 計	59,506,555	57,169,881	42,229,053	73.9%	71.0%

（単位：千円）

款	歳 出		
	予算現額	支出済額	支出歩合
1. 議 会 費	177,573	170,963	96.3%
2. 総 務 費	15,272,019	6,187,498	40.5%
3. 民 生 費	6,286,870	4,874,486	77.5%
4. 衛 生 費	2,108,858	1,549,530	73.5%
5. 労 働 費	19,686	15,998	81.3%
6. 農 林 水 産 業 費	5,036,031	3,356,148	66.6%
7. 商 工 費	1,568,892	1,126,192	71.8%
8. 土 木 費	15,086,995	10,967,622	72.7%
9. 消 防 費	1,041,708	960,614	92.2%
10. 教 育 費	4,638,887	3,973,662	85.7%
11. 災 害 復 旧 費	5,882,944	3,389,212	57.6%
12. 公 債 費	2,341,286	2,340,872	100.0%
13. 諸 支 出 金	17,200	12,000	69.8%
14. 予 備 費	27,606	0	0.0%
合 計	59,506,555	38,924,797	65.4%

【第2図】令和元年度一般会計下半期の予算の執行状況



【第4表】令和元年度特別会計下半期の予算の執行状況

(単位:千円)

区 分	予 算 現 額	収 入 済 額	収 入 歩 合	支 出 済 額	支 出 歩 合
国民健康保険事業	4,455,754	3,164,406	71.0%	4,036,559	90.6%
後期高齢者医療事業	478,724	326,073	68.1%	421,631	88.1%
介護保険事業勘定	4,318,297	3,536,018	81.9%	3,737,455	86.5%
介護サービス事業勘定	27,486	8,718	31.7%	25,013	91.0%
魚市場事業	7,277	101	1.4%	5,762	79.2%
合 計	9,287,538	7,035,316	75.8%	8,226,420	88.6%

第3 令和元年度市税の状況

令和元年度下半期の市税の状況は、第5表のとおりです。

【第5表】令和元年度下半期の市税の状況

人 口 32,609 人
世 帯 数 16,230 世帯
令和2年3月31日現在

(単位:千円)

	予 算 現 額	構 成 比	調 定 額	収 入 済 額	予 算 額 1人当たり の額(円)	予 算 額 1世帯当たり の額(円)
1. 市 民 税	2,251,412	49.8%	2,295,135	2,078,922	69,043	138,719
2. 固 定 資 産 税	1,918,939	42.4%	1,999,795	1,904,893	58,847	118,234
3. 軽 自 動 車 税	95,755	2.1%	97,063	93,129	2,936	5,900
4. 市 た ば こ 税	259,000	5.7%	258,972	258,941	7,943	15,958
5. 都 市 計 画 税	17	0.0%	185	0	1	1
合 計	4,525,123	100.0%	4,651,150	4,335,885	138,770	278,812

第4 令和元年度市有財産、一時借入金及び市債の状況

1 市有財産

令和2年3月31日現在における市有財産の状況は、第6表のとおりです。

【第6表】市有財産の状況

区 分		令和元年9月30日 現 在 高	増 減	令和2年3月31日 現 在 高
1 公 有 財 産	土 地	16,312,931.88 m ²	11,246.13 m ²	16,324,178.01 m ²
	建 物	362,235.17 m ²	7,185.57 m ²	369,420.74 m ²
	立 木	364,264 m ³	5,194 m ³	369,458 m ³
	有 価 証 券	42,113 千円	△ 15,461 千円	26,652 千円
	出資による権利	382,942 千円	20,463 千円	403,405 千円
2	債 権	1,034,500 千円	△ 35,469 千円	999,031 千円
3 基 金	財政調整基金	1,701,101 千円	0 千円	1,701,101 千円
	減 債 基 金	2,542,741 千円	5,817 千円	2,548,558 千円
	その他の基金	18,455,440 千円	△ 1,122,572 千円	17,332,868 千円
	(うち土地)	17,659 m ²	1,063 m ²	18,722 m ²
	(うち立木)	4,598 m ³	42 m ³	4,640 m ³
	合 計	22,699,282 千円	△ 1,116,755 千円	21,582,527 千円

※ 基金の現在高には、現金のほか債権、貸付金等を含む。

2 一時借入金

令和元年5月28日から令和元年5月31日の期間において、7,000,000千円の一時的借入を行いました。

3 市債

令和2年3月末における市債の現在高は30,529,445千円で、その内訳は、第7表及び第3図、第4図のとおりです。

なお、市民1人当たりでは936,228円(1世帯当たり1,881,050円)の現在高となります。

(※ 人口及び世帯数は、令和2年3月31日現在の住民基本台帳による。)

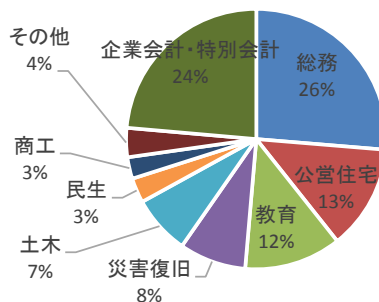
【第7表】市債現在高の内訳

①目的別内訳

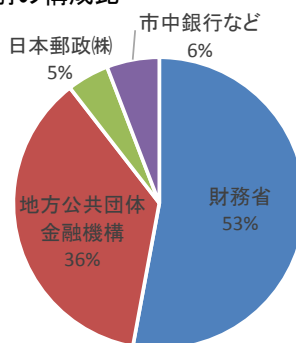
(単位:千円)

会計名	区 分	令和2年3月末 現在 高
一般会計	1. 普 通 債	20,786,665
	(1) 総 務	8,032,411
	(2) 公 営 住 宅	3,972,982
	(3) 教 育	3,677,197
	(4) 土 木	2,236,932
	(5) 民 生	940,047
	(6) 商 工	818,633
	(7) そ の 他	1,108,463
	2. 災 害 復 旧 債	2,535,736
	(1) 教 育	2,021,618
	(2) 土 木	381,446
(3) 農 林 水 産	106,272	
(4) そ の 他	26,400	
3. そ の 他	0	
(1) 転 貸	0	
(2) 財 政 対 策	0	
企業会計 特別会計	水 道 事 業 会 計	1,947,249
	公 共 下 水 道 事 業 会 計	4,498,808
	漁 業 集 落 排 水 事 業 会 計	347,962
	農 業 集 落 排 水 事 業 会 計	413,025
	魚 市 場 事 業 特 別 会 計	0
	小 計	7,207,044
合 計		30,529,445

【第3図】目的別の構成比



【第4図】借入先別の構成比



②借入先別内訳

(単位:千円)

借 入 先	一 般 会 計	水 道 事 業 会 計	公 共 下 水 道 事 業 会 計	漁 業 集 落 排 水 事 業 会 計	農 業 集 落 排 水 事 業 会 計	魚 市 場 事 業 特 別 会 計	計
財 務 省	14,393,430	984,768	557,593	150,897	66,804	0	16,153,492
日 本 郵 政 (株)	585,417	0	839,027	0	0	0	1,424,444
地 方 公 共 団 体 金 融 機 構	6,749,509	962,481	2,916,716	196,365	345,471	0	11,170,542
農 林 漁 業 金 融 公 庫	57,288	0	0	0	0	0	57,288
岩 手 銀 行	883,150	0	42,300	0	0	0	925,450
東 北 銀 行	6,475	0	6,289	700	750	0	14,214
宮 古 信 用 金 庫	9,850	0	136,883	0	0	0	146,733
花 巻 農 業 協 同 組 合	51,127	0	0	0	0	0	51,127
岩 手 県 信 用 漁 業 協 同 組 合 連 合 会	104,648	0	0	0	0	0	104,648
市 町 村 職 員 共 済 組 合	29,039	0	0	0	0	0	29,039
全 国 市 有 物 件 災 害 共 済 会	45,908	0	0	0	0	0	45,908
市 町 村 振 興 協 会	27,925	0	0	0	0	0	27,925
岩 手 県	378,635	0	0	0	0	0	378,635
合 計	23,322,401	1,947,249	4,498,808	347,962	413,025	0	30,529,445

第5 令和2年度予算の状況

令和2年度一般会計当初予算の状況は第8表、第5図、また、一般会計、特別会計及び企業会計の当初予算における前年度との比較は第9表のとおりです。

【第8表】令和2年度一般会計予算の状況

【歳入予算の内訳】

(単位:千円)

1. 市 税	4,237,980
2. 地 方 譲 与 税	193,200
3. 利 子 割 交 付 金	3,000
4. 配 当 割 交 付 金	3,500
5. 株 式 等 譲 渡 所 得 割 交 付 金	600
6. 法 人 事 業 税 交 付 金	—
7. 地 方 消 費 税 交 付 金	661,500
8. ゴ ル フ 場 利 用 税 交 付 金	—
9. 自 動 車 取 得 税 交 付 金	—
10. 環 境 性 能 割 交 付 金	19,949
11. 地 方 特 例 交 付 金	20,000
12. 地 方 交 付 税	6,114,816
13. 交 通 安 全 対 策 特 別 交 付 金	5,000
14. 分 担 金 及 び 負 担 金	101,857
15. 使 用 料 及 び 手 数 料	468,145
16. 国 庫 支 出 金	3,280,977
17. 県 支 出 金	1,932,913
18. 財 産 収 入	353,370
19. 寄 附 金	355,847
20. 繰 入 金	6,920,854
21. 繰 越 金	100,000
22. 諸 収 入	931,792
23. 市 債	2,281,700
合 計	27,987,000

【歳出予算の内訳】

(単位:千円)

1. 議 会 費	181,567
2. 総 務 費	5,305,915
3. 民 生 費	6,164,212
4. 衛 生 費	1,977,516
5. 労 働 費	24,750
6. 農 林 水 産 業 費	1,184,414
7. 商 工 費	977,819
8. 土 木 費	4,979,445
9. 消 防 費	1,016,203
10. 教 育 費	1,906,243
11. 災 害 復 旧 費	1,660,316
12. 公 債 費	2,526,100
13. 諸 支 出 金	52,500
14. 予 備 費	30,000
合 計	27,987,000

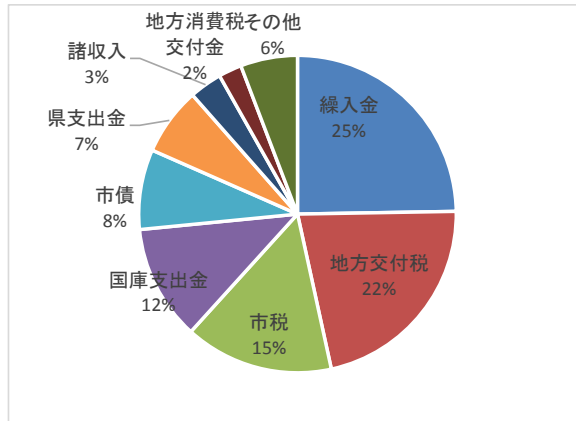
性質別

(単位:千円)

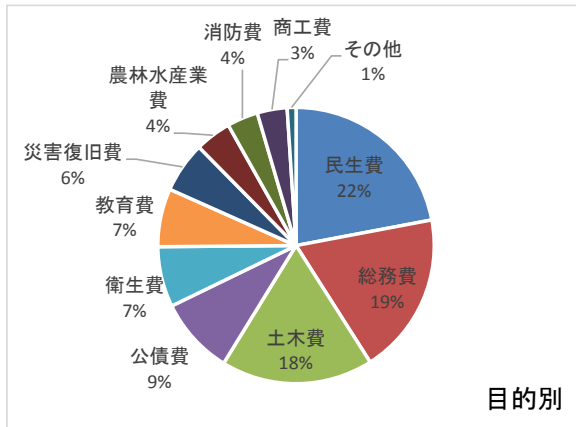
1. 人 件 費	3,789,578
2. 物 件 費	4,817,317
3. 維 持 補 修 費	112,107
4. 扶 助 費	3,540,549
5. 補 助 費 等	4,021,612
6. 公 債 費	2,526,000
7. 積 立 金	8,310
8. 投 資 及 び 出 資 金・貸 付 金	481,574
9. 繰 出 金	1,589,387
10. 投 資 的 経 費	7,070,566
内 訳	
(1) 普 通 建 設 事 業 費	5,410,250
(2) 災 害 復 旧 事 業 費	1,660,316
(3) 失 業 対 策 事 業 費	—
11. 予 備 費	30,000
合 計	27,987,000

【第5図】令和2年度一般会計予算の状況

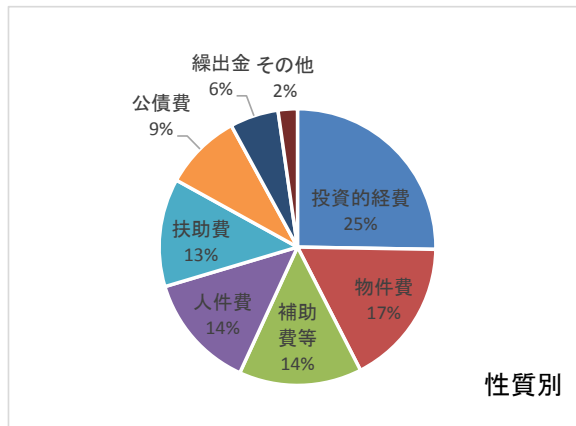
【歳入予算の構造】



【歳出予算の構造】



目的別



性質別

【第9表】令和2年度一般会計・特別会計・企業会計予算の状況

(単位:千円)

区 分		令 和 2 年 度 当 初 予 算 額	令 和 元 年 度 当 初 予 算 額	比 較	増 減 率 (%)	
一般会計		27,987,000	44,757,000	△ 16,770,000	△ 37.5	
特別会計	国民健康保険事業	4,123,482	4,263,574	△ 140,092	△ 3.3	
	後期高齢者医療事業	481,974	473,677	8,297	1.8	
	介護保険	保険事業勘定	4,122,675	4,123,734	△ 1,059	△ 0.0
		介護サービス事業勘定	27,594	28,940	△ 1,346	△ 4.7
	魚市場事業	11,121	4,596	6,525	142.0	
	小 計		8,766,846	8,894,521	△ 127,675	△ 1.4
	企業会計	水道事業	事業収益	832,310	811,634	20,676
事業費用			823,907	798,380	25,527	3.2
資本的収入			727,924	929,771	△ 201,847	△ 21.7
資本的支出			881,016	1,157,062	△ 276,046	△ 23.9
公共下水道事業		事業収益	1,349,018	1,352,053	△ 3,035	△ 0.2
		事業費用	1,316,736	1,352,053	△ 35,317	△ 2.6
		資本的収入	727,849	1,468,450	△ 740,601	△ 50.4
		資本的支出	999,787	1,761,650	△ 761,863	△ 43.2
漁業集落排水事業		事業収益	52,430	50,394	2,036	4.0
		事業費用	52,801	50,647	2,154	4.3
		資本的収入	9,711	9,384	327	3.5
		資本的支出	17,027	16,700	327	2.0
農業集落排水事業		事業収益	61,697	63,391	△ 1,694	△ 2.7
		事業費用	58,189	59,755	△ 1,566	△ 2.6
		資本的収入	86,187	70,838	15,349	21.7
		資本的支出	105,148	94,537	10,611	11.2
支出小計		4,254,611	5,290,784	△ 1,036,173	△ 19.6	
合 計		41,008,457	58,942,305	△ 17,933,848	△ 30.4	