財政状況の公表

目　次

第1 平成30年度決算の状況……1
第2 平成30年度市有財産、一時借入金及び市債の状況 ……5
第3 平成30年度健全化判断指標……7
第4 平成30年度市税の状況……8
第5 令和元年度予算の状況……8
第6 令和元年度上半期の予算の執行状況 …… 10
第7 令和元年度市税の状況 …… 12
第8 令和元年度市有財産、一時借入金及び市債の状況……13
第9 令和元年度上半期の公営企業会計業務状況 …… 15

令和元年11月1日

岩 手 県 釜 石 市

第1 平成30年度決算の状況

1 一般会計

平成30年度一般会計の歳入歳出決算は、東日本大震災からの復旧・復興を進めるため各種施策を実施し、第1表及び第1図のとおりとなりました。

【第1表】平成30年度一般会計決算の状況

歳入	57,234,845
歳出	53,678,390
歳入歳出差引額	3,556,455
翌年度へ繰越すべき財源	2,505,263
実質収支	1,051,192

歳入　（単位：千円）

区分 / 款	予算現額	調定額	収入済額	不納欠損額	未収入額	備考
1. 市税	4,854,259	5,006,513	4,880,739	12,531	113,243	
2. 地方譲与税	181,064	181,067	181,067	0	0	
3. 利子割交付金	4,851	4,851	4,851	0	0	
4. 配当割交付金	6,343	6,343	6,343	0	0	
5. 株式等譲渡所得割交付金	5,926	5,926	5,926	0	0	
6. 地方消費税交付金	702,567	702,567	702,567	0	0	
8. 自動車取得税交付金	30,004	30,004	30,004	0	0	
9. 地方特例交付金	17,512	17,512	17,512	0	0	
10. 地方交付税	8,267,412	8,267,412	8,267,412	0	0	
11. 交通安全対策特別交付金	5,057	5,057	5,057	0	0	
12. 分担金及び負担金	154,758	169,950	155,421	68	14,471	
13. 使用料及び手数料	443,066	493,207	439,784	0	53,424	
14. 国庫支出金	8,374,773	8,028,554	7,879,545	0	149,009	
15. 県支出金	6,921,056	6,453,736	4,340,204	0	2,113,532	
16. 財産収入	616,898	653,657	634,368	0	19,289	
17. 寄附金	545,726	523,304	523,304	0	0	
18. 繰入金	21,457,115	18,349,715	18,349,715	0	0	
19. 繰越金	4,561,631	4,561,631	4,561,631	0	0	
20. 諸収入	1,549,375	3,023,669	2,942,335	723	80,611	
21. 市債	4,220,060	3,307,060	3,307,060	0	0	
合計	62,919,453	59,791,735	57,234,845	13,322	2,543,579	

目的別歳出　（単位：千円）

区分 / 款	予算現額（A）	支出済額（B）	翌年度予算繰越額（C）	不用額 A－（B＋C）
1. 議会費	182,274	179,220	0	3,054
2. 総務費	14,111,036	13,537,992	353,284	219,760
3. 民生費	6,288,843	6,034,207	0	254,636
4. 衛生費	2,034,196	1,801,904	0	232,292
5. 労働費	15,163	14,251	0	912
6. 農林水産業費	3,592,538	1,627,254	1,201,809	763,475
7. 商工費	2,184,135	1,829,032	339,535	15,568
8. 土木費	21,829,599	19,687,761	1,297,396	844,442
9. 消防費	926,841	924,358	0	2,483
10. 教育費	3,815,972	3,069,075	608,771	138,126
11. 災害復旧費	5,502,996	2,569,298	1,886,760	1,046,938
12. 公債費	2,384,100	2,382,278	0	1,822
13. 諸支出金	21,760	21,760	0	0
14. 予備費	30,000	0	0	30,000
合計	62,919,453	53,678,390	5,687,555	3,553,508

性質別歳出　（単位：千円）

区分		歳出決算額
1. 人件費		3,452,123
2. 物件費		4,139,471
3. 維持補修費		124,422
4. 扶助費		3,396,792
5. 補助費等		7,939,829
6. 公債費		2,381,547
7. 積立金		7,223,398
8. 投資及び出資金・貸付金		778,191
9. 繰出金		1,525,879
10. 投資的経費		22,707,473
内訳	（1）普通建設事業費	20,136,814
	（2）災害復旧事業費	2,570,659
	（3）失業対策事業費	－
合計		53,669,125

※上記合計は地方財政状況調査の数値

【第1図】平成30年度一般会計決算の状況

歳入決算額　　57,234,845 千円

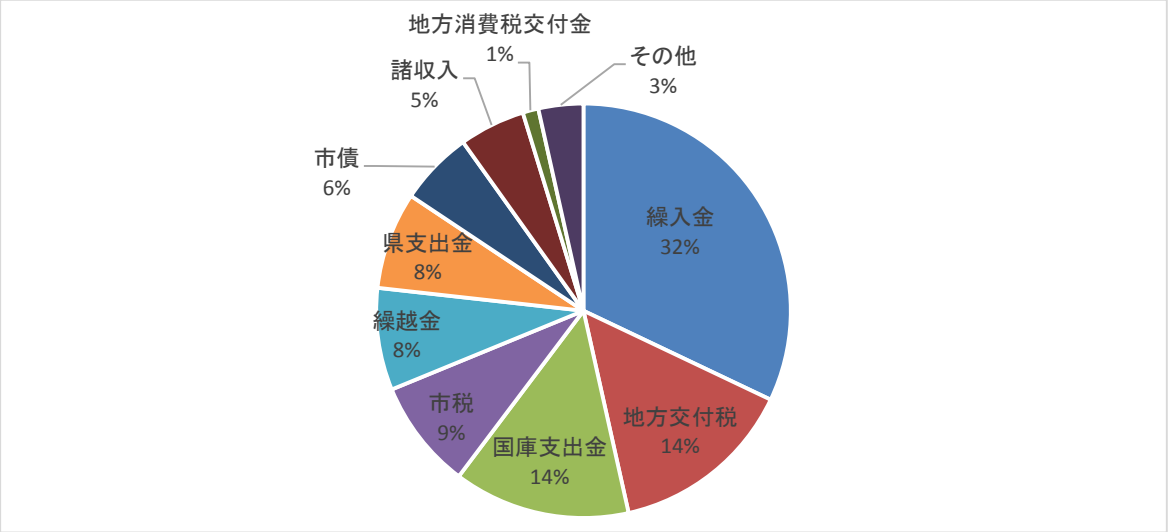

歳出決算額　　53,678,390 千円

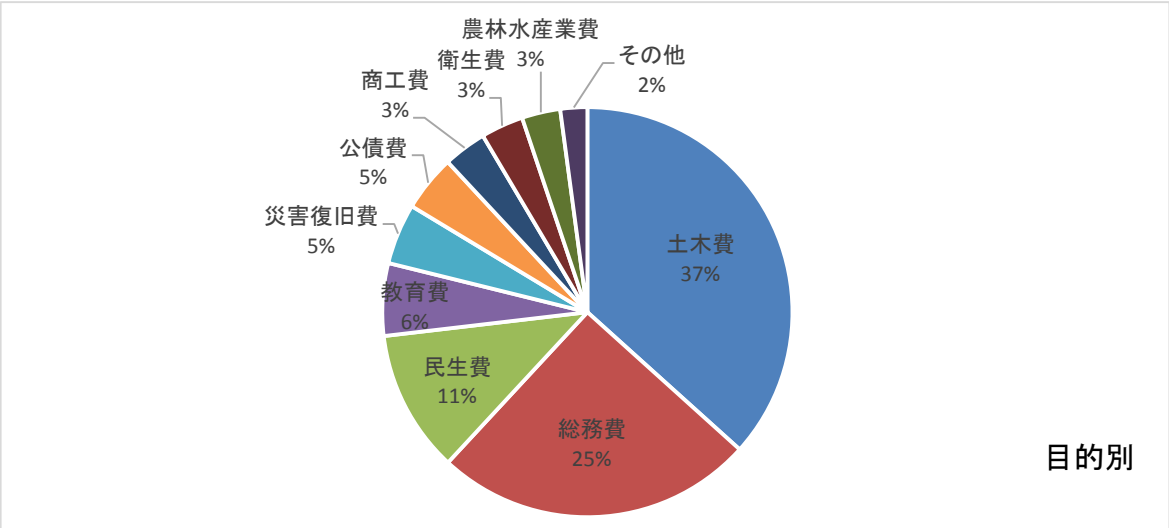

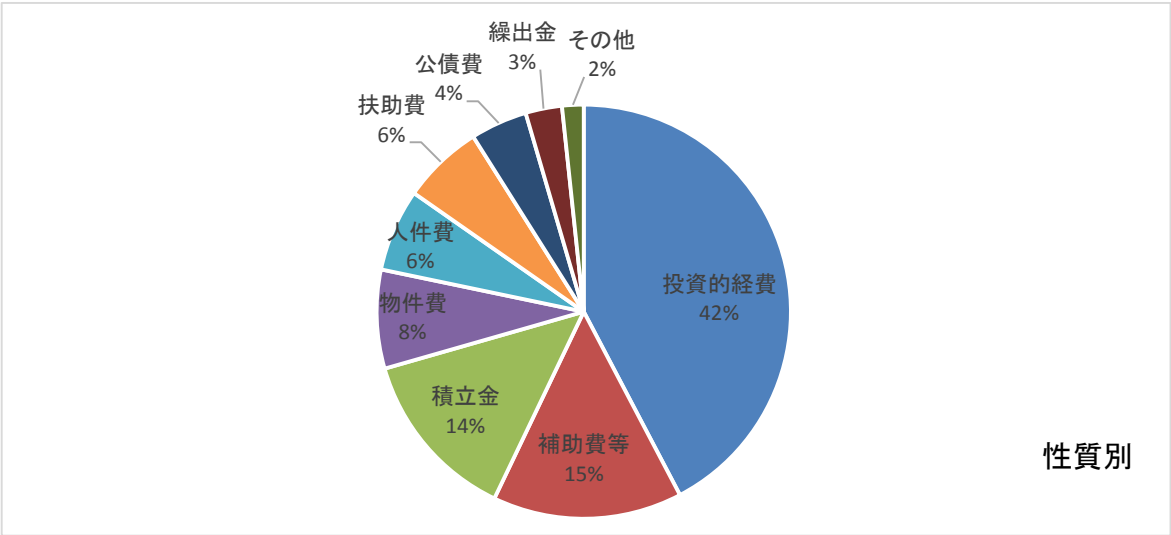

2 特別会計
平成30年度特別会計の歳入歳出決算は、第2表のとおりです。

【第2表】平成30年度特別会計決算の状況

（単位：千円）

会計名	予算現額	歳入		歳出決算額	翌年度予算繰越額
		調定額	決算額		
国民健康保険事業	4,459,480	4,374,201	4,313,374	4,297,049	0
後期高齢者医療事業	462,379	459,064	457,586	457,232	0
介護保険事業（保険事業勘定）	4,186,398	4,206,464	4,155,713	3,985,742	0
介護保険事業（介護サービス事業勘定）	30,405	27,264	27,264	27,263	0
魚市場事業	4,872	1,340	1,340	1,240	0
合計	9,143,534	9,068,333	8,955,277	8,768,526	0

3 企業会計
平成30年度企業会計の収益的収支及び資本的収支決算は、第3表のとおりです。

【第3表】平成30年度企業会計決算の状況

(1)水道事業会計　（単位：千円）

区分			決算額
収益的収支	収入	営業収益	702,537
		営業外収益	63,644
		特別利益	1,406
		合計	767,587
	支出	営業費用	614,799
		営業外費用	42,225
		特別損失	63
		合計	657,087
	差引（純利益）		110,500
資本的収支	収入	工事費負担金	62,527
		他会計出資金	30,097
		国庫補助金	637,574
		他会計負担金	5,983
		他会計補助金	120,877
		合計	857,058
	支出	建設改良費	995,227
		企業債償還金	121,912
		合計	1,117,139
	差引（不足額）		260,081

※不足額260,081千円は、損益勘定留保資金等で補てんしました。

(2)公共下水道事業会計　（単位：千円）

区分			決算額
収益的収支	収入	営業収益	401,786
		営業外収益	732,081
		特別利益	264
		合計	1,134,131
	支出	営業費用	1,045,698
		営業外費用	82,516
		特別損失	104
		合計	1,128,318
	差引（純利益）		5,813
資本的収支	収入	分担金及び負担金	5,794
		国庫補助金	166,518
		企業債	75,900
		他会計補助金	3,563,581
		合計	3,811,793
	支出	建設改良費	4,693,951
		企業債償還金	250,848
		返還金	406
		合計	4,945,205
	差引（不足額）		1,133,412

※不足額1,133,412千円は、繰越工事資金等で補てんしました。

(3)漁業集落排水事業会計　　（単位：千円）

区分			決算額
収益的収支	収入	営業収益	6,996
		営業外収益	39,840
		合計	46,836
	支出	営業費用	42,625
		営業外費用	7,547
		合計	50,172
	差引（純損失）		3,336
資本的収支	収入	分担金及び負担金	3,927
		他会計補助金	9,828
		合計	13,755
	支出	企業債償還金	16,380
		合計	16,380
	差引（不足額）		2,625

※不足額2,625千円は、損益勘定留保資金等で補てんしました。

(4)農業集落排水事業会計　　（単位：千円）

区分			決算額
収益的収支	収入	営業収益	10,221
		営業外収益	41,380
		合計	51,601
	支出	営業費用	46,610
		営業外費用	8,700
		合計	55,310
	差引（純損失）		3,709
資本的収支	収入	分担金及び負担金	1,174
		国庫補助金	4,745
		企業債	4,200
		他会計補助金	23,772
		合計	33,891
	支出	建設改良費	9,490
		企業債償還金	24,071
		合計	33,561
	差引（剰余額）		330

第2 平成30年度市有財産、一時借入金及び市債の状況

1 市有財産

平成31年3月31日現在における市有財産の状況は、第4表のとおりです。

【第4表】市有財産の状況

区分		平成30年3月31日 現在高	増減	平成31年3月31日 現在高
1 公有財産	土地	16,250,245.89 m^2	62,266.72 m^2	16,312,512.61 m^2
	建物	317,499.86 m^2	44,735.31 m^2	362,235.17 m^2
	立木	358,696 m^3	5,568 m^3	364,264 m^3
	有価証券	41,090 千円	1,023 千円	42,113 千円
	出資による権利	382,942 千円	0 千円	382,942 千円
2	債権	676,024 千円	△ 28,216 千円	647,808 千円
3 基金	財政調整基金	7,367,471 千円	△ 43,828 千円	7,323,643 千円
	減債基金	327,556 千円	205,656 千円	533,212 千円
	その他の基金	46,195,489 千円	△ 17,106,004 千円	29,089,485 千円
	(うち土地)	17,659 m^2	0 m^2	17,659 m^2
	(うち立木)	5,355 m^3	△ 757 m^3	4,598 m^3
	合計	53,890,516 千円	△ 16,944,176 千円	36,946,340 千円

※ 基金の現在高には、現金のほか債権、貸付金等を含む。

2 一時借入金

平成30年度は、金融機関からの一時借入は行いませんでした。

3 市債

平成30年度末における市債の現在高は28,011,627千円で、その内訳は、第5表及び第2図、第3図のとおりです。

なお、市民1人当たりでは837,743円(1世帯当たり1,705,530円)の現在高となります。

(※ 人口及び世帯数は、平成31年3月31日現在の住民基本台帳による。)

【第5表】市債現在高の内訳

①目的別内訳

（単位：千円）

会計名	区分		平成30年度末現在高
一般会計	1．普通債		21,828,759
		（1）総務	8,360,127
		（2）公営住宅	4,477,866
		（3）教育	3,439,773
		（4）土木	2,555,972
		（5）民生	972,385
		（6）農林水産	816,834
		（7）その他	1,205,802
	2．災害復旧債		1,235,120
		（1）教育	678,366
		（2）土木	409,276
		（3）農林水産	121,078
		（4）その他	26,400
	3．その他		0
		（1）転貸	0
		（2）財政対策	0
	小計		23,063,879
企業会計特別会計	水道事業会計		2,069,940
	公共下水道事業会計		4,493,388
	漁業集落排水事業会計		364,661
	農業集落排水事業会計		406,661
	魚市場事業特別会計		0
	小計		7,334,650
合計			30,398,529

【第2図】目的別の構成比

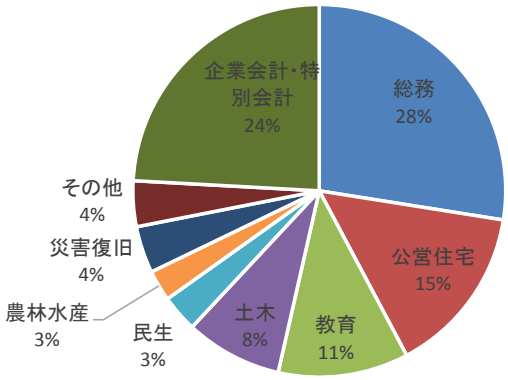

【第3図】借入先別の構成比

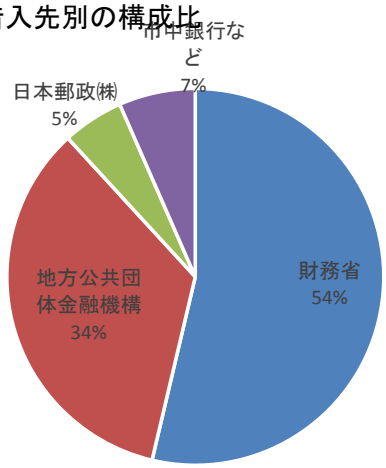

②借入先別内訳

（単位：千円）

借入先	一般会計	水道事業会計	公共下水道事業会計	漁業集落排水事業会計	農業集落排水事業会計	魚市場事業特別会計	計
財務省	14,451,317	1,047,220	593,870	157,877	70,200	0	16,320,484
日本郵政㈱	702,141	0	895,405	0	0	0	1,597,546
地方公共団体金融機構	6,109,913	1,022,720	2,811,280	205,384	334,961	0	10,484,258
農林漁業金融公庫	63,783	0	0	0	0	0	63,783
岩手銀行	992,860	0	42,300	0	0	0	1,035,160
東北銀行	7,204	0	9,433	1,400	1,500	0	19,537
宮古信用金庫	11,667	0	141,100	0	0	0	152,767
花巻農業協同組合	72,553	0	0	0	0	0	72,553
岩手県信用漁業協同組合連合会	132,586	0	0	0	0	0	132,586
市町村職員共済組合	38,071	0	0	0	0	0	38,071
全国市有物件災害共済会	51,206	0	0	0	0	0	51,206
市町村振興協会	38,717	0	0	0	0	0	38,717
岩手県	391,861	0	0	0	0	0	391,861
合計	23,063,879	2,069,940	4,493,388	364,661	406,661	0	30,398,529

第3　平成30年度健全化判断指標

1　健全化判断比率の算定結果

項　　目	釜石市の比率	早期健全化基準	財政再生基準
実　質　赤　字　比　率	ー　%	13.29%	20.00%
連 結 実 質 赤 字 比 率	ー　%	18.29%	30.00%
実　質　公　債　費　比　率	13.3%	25.0%	35.0%
将　来　負　担　比　率	13.9%	350.0%	

※ 実質赤字比率 ・・・・・・・ 一般会計等を対象とした実質赤字の標準財政規模に対する比率
※ 連結実質赤字比率 ・・・ 全会計を対象とした実質赤字（又は資金の不足額）の標準財政規模に対する比率
赤字（不足額）がない場合（黒字の場合）は「－（該当なし）」にて標記しています。
※ 実質公債費比率 ・・・・・ 一般会計等が負担する元利償還金及び準元利償還金の標準財政規模に対する比率
※ 将来負担比率 ・・・・・・・ 一般会計等が将来負担すべき実質的な負債の標準財政規模に対する比率
※ 早期健全化基準 ・・・・・ 自主的な改善努力による財政健全化が必要と判断される基準値
※ 財政再生基準 ・・・・・・・ 国等の関与による確実な再生が必要と判断される基準値

◎釜石市の健全化判断比率は、全ての指標で早期健全化基準を下回りました。

2　資金不足比率の算定結果

項　目	水道事業会計	公共下水道事業会計	漁業集落排水事業会計	農業集落排水事業会計	魚市場事業特別会計	経営健全化基準
資　金　不　足　比　率	ー　%	ー　%	ー　%	ー　%	ー　%	20.0%

※ 資金不足比率 ・・・・・ 資金の不足額の事業規模に対する比率（資金不足額がない場合「－」にて標記）
※ 経営健全化基準 ・・・ 早期健全化段階とみなされる基準値

◎釜石市の資金不足比率は、全ての会計で資金不足が発生しておらず健全な状態にあります。

第4 平成30年度市税の状況

平成30年度市税決算額の状況は、第6表のとおりです。

【第6表】平成30年度市税決算額の状況

人　　口　　33,437 人
世　帯　数　　16,424 世帯
平成31年3月31日現在

（単位：千円）

市税の内訳	予算現額	調定額（A）	収入済額（B）	（B）の構成比	徴収率 B÷A×100	収入済額 1人当たりの額（円）	収入済額 1世帯当たりの額（円）
1. 市民税	2,633,643	2,688,868	2,651,995	54.3%	98.6%	79,313	161,471
2. 固定資産税	1,847,765	1,941,190	1,856,048	38.0%	95.6%	55,509	113,008
3. 軽自動車税	91,025	94,473	90,898	1.9%	96.2%	2,718	5,534
4. 市たばこ税	281,809	281,790	281,790	5.8%	100.0%	8,427	17,157
5. 都市計画税	17	192	8	0.0%	4.2%	0	0
合計	4,854,259	5,006,513	4,880,739	100.0%	97.5%	145,967	297,170

第5　令和元年度予算の状況

令和元年度一般会計及び各特別会計予算の令和元年9月30日現在の状況は、第7表のとおりです。
（ただし、繰越予算分を除く。）
また、一般会計の歳入歳出予算の構造は、第8表、第4図のとおりです。

【第7表】令和元年度一般会計・特別会計予算の状況（令和元年9月30日現在）

（単位：千円）

区分	令和元年度当初予算額	6月定例議会補正予算額	9月臨時議会補正予算額	合計
一般会計	44,757,000	2,686,000	84,200	47,527,200
国民健康保険事業	4,263,574	0	0	4,263,574
後期高齢者医療事業	473,677	0	0	473,677
介護保険事業保険事業勘定	4,123,734	0	0	4,123,734
介護保険事業介護サービス事業勘定	28,940	0	0	28,940
魚市場事業	4,596	698	0	5,294
合計	53,651,521	2,686,698	84,200	56,422,419

【第8表】令和元年度一般会計予算の状況

【歳入予算の内訳】

（単位：千円）

1. 市税	4,688,165
2. 地方譲与税	183,200
3. 利子割交付金	3,000
4. 配当割交付金	3,500
5. 株式等譲渡所得割交付金	600
6. 地方消費税交付金	661,500
7. ゴルフ場利用税交付金	－
8. 自動車取得税交付金	14,794
9. 環境性能割交付金	8,870
10. 地方特例交付金	10,000
11. 地方交付税	10,760,428
12. 交通安全対策特別交付金	3,500
13. 分担金及び負担金	83,325
14. 使用料及び手数料	450,845
15. 国庫支出金	3,404,688
16. 県支出金	4,014,412
17. 財産収入	548,161
18. 寄附金	59,500
19. 繰入金	16,962,680
20. 繰越金	100,000
21. 諸収入	1,345,532
22. 市債	4,220,500
合計	47,527,200

【歳出予算の内訳】

目的別　（単位：千円）

1. 議会費	172,170
2. 総務費	7,198,072
3. 民生費	6,391,500
4. 衛生費	1,954,475
5. 労働費	19,107
6. 農林水産業費	3,817,184
7. 商工費	1,286,152
8. 土木費	16,525,094
9. 消防費	1,055,122
10. 教育費	4,232,044
11. 災害復旧費	2,381,180
12. 公債費	2,395,100
13. 諸支出金	70,000
14. 予備費	30,000
合計	47,527,200

性質別　（単位：千円）

1. 人件費		3,630,314
2. 物件費		6,323,315
3. 維持補修費		116,082
4. 扶助費		3,678,732
5. 補助費等		5,895,662
6. 公債費		2,395,000
7. 積立金		1,046,660
8. 投資及び出資金・貸付金		436,267
9. 繰出金		1,487,767
10. 投資的経費		22,487,401
内訳	（1）普通建設事業費	20,106,221
	（2）災害復旧事業費	2,381,180
	（3）失業対策事業費	－
11. 予備費		30,000
合計		47,527,200

【第4図】令和元年度一般会計予算の状況

【歳入予算の構造】

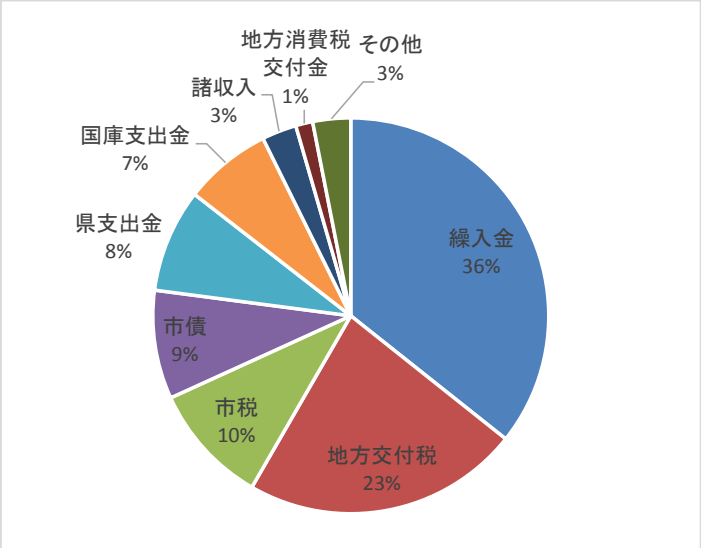

【歳出予算の構造】

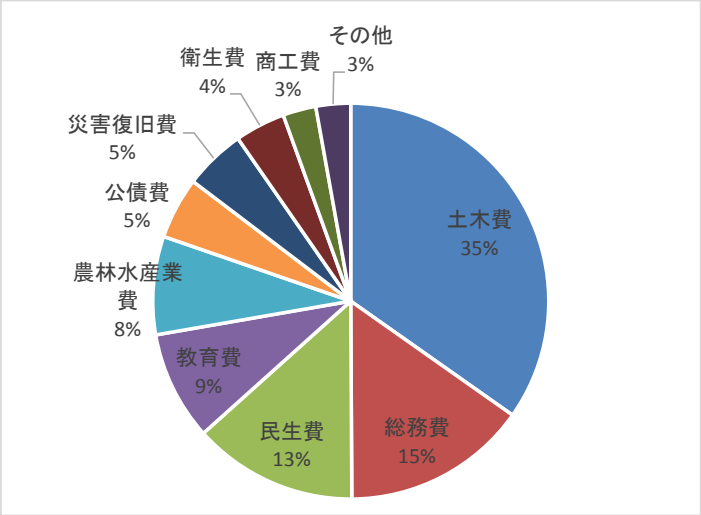

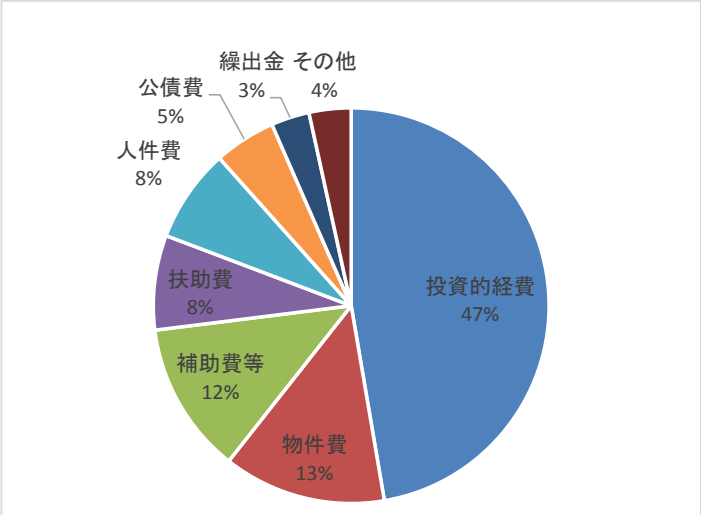

第6 令和元年度上半期の予算の執行状況

令和元年度上半期の予算の執行状況について、一般会計は第9表、第5図、特別会計は第10表のとおりです。（ただし、繰越予算分を含む。）

【第9表】令和元年度一般会計上半期の予算の執行状況（令和元年9月30日現在）

（1）一般会計予算の内訳

（単位：千円）

歳入					
款	予算現額	調定額	収入済額	収入歩合	
				調定比	予算比
1. 市税	4,688,165	3,994,315	2,364,446	59.2%	50.4%
2. 地方譲与税	183,200	44,718	62,856	140.6%	34.3%
3. 利子割交付金	3,000	1,147	1,147	100.0%	38.2%
4. 配当割交付金	3,500	1,703	1,703	100.0%	48.7%
5. 株式等譲渡所得割交付金	600	0	0	－	0.0%
6. 地方消費税交付金	661,500	387,364	387,364	100.0%	58.6%
7. ゴルフ場利用税交付金	0	0	0	－	－
8. 自動車取得税交付金	14,794	9,542	9,542	100.0%	64.5%
9. 環境性能割交付金	8,870	0	0	－	0.0%
10. 地方特例交付金	10,000	24,602	24,602	100.0%	246.0%
11. 地方交付税	10,760,428	2,974,715	3,583,715	120.5%	33.3%
12. 交通安全対策特別交付金	3,500	0	2,249	－	64.3%
13. 分担金及び負担金	83,325	93,968	58,600	62.4%	70.3%
14. 使用料及び手数料	450,845	484,174	209,823	43.3%	46.5%
15. 国庫支出金	3,761,354	1,423,703	678,403	47.7%	18.0%
16. 県支出金	6,120,338	3,841,564	130,398	3.4%	2.1%
17. 財産収入	548,161	250,235	174,338	69.7%	31.8%
18. 寄附金	59,500	98,565	57,818	58.7%	97.2%
19. 繰入金	16,962,680	5,673,957	5,672,157	100.0%	33.4%
20. 繰越金	2,605,263	3,556,455	3,556,455	100.0%	136.5%
21. 諸収入	1,345,532	307,354	100,461	32.7%	7.5%
22. 市債	4,940,200	0	0	－	0.0%
合計	53,214,755	23,168,081	17,076,077	73.7%	32.1%

（単位：千円）

歳出			
款	予算現額	支出済額	支出歩合
1. 議会費	172,170	92,717	53.9%
2. 総務費	7,551,356	1,948,649	25.8%
3. 民生費	6,391,500	2,108,333	33.0%
4. 衛生費	1,954,475	666,637	34.1%
5. 労働費	19,107	3,752	19.6%
6. 農林水産業費	5,018,993	1,570,474	31.3%
7. 商工費	1,625,687	733,850	45.1%
8. 土木費	17,822,490	5,837,961	32.8%
9. 消防費	1,055,122	409,405	38.8%
10. 教育費	4,840,815	961,833	19.9%
11. 災害復旧費	4,267,940	878,920	20.6%
12. 公債費	2,395,100	1,178,857	49.2%
13. 諸支出金	70,000	3,500	5.0%
14. 予備費	30,000	0	0.0%
合計	53,214,755	16,394,888	30.8%

【第5図】令和元年度一般会計上半期の予算の執行状況

【歳入】　■予算現額　53,214,755千円　■収入済額　17,076,077千円

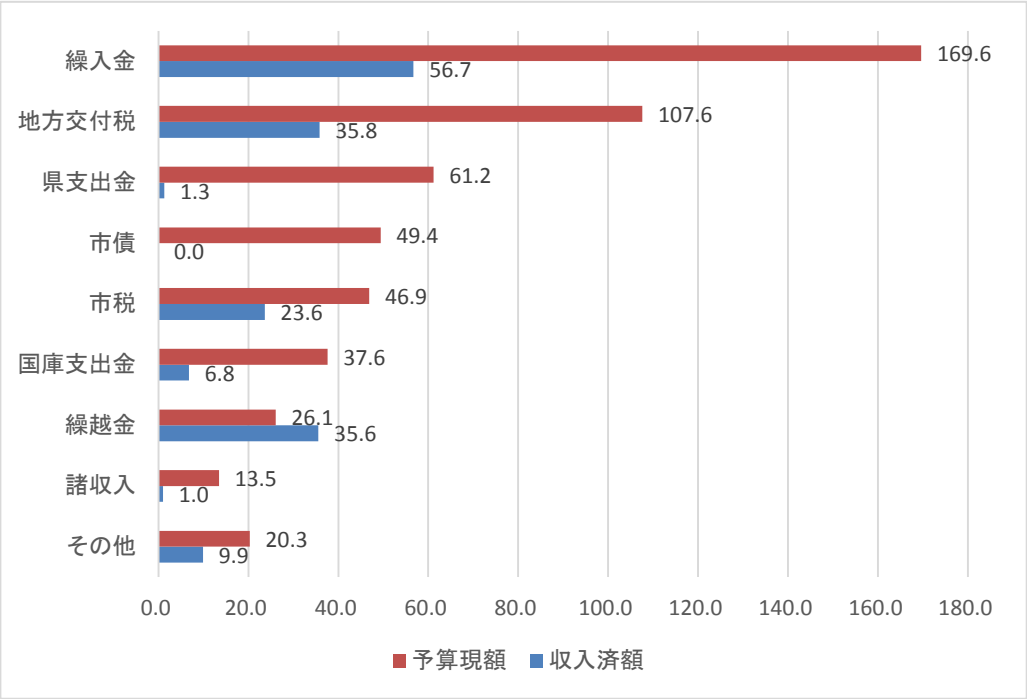

【歳出】　■予算現額　53,214,755千円　■支出済額　16,394,888千円

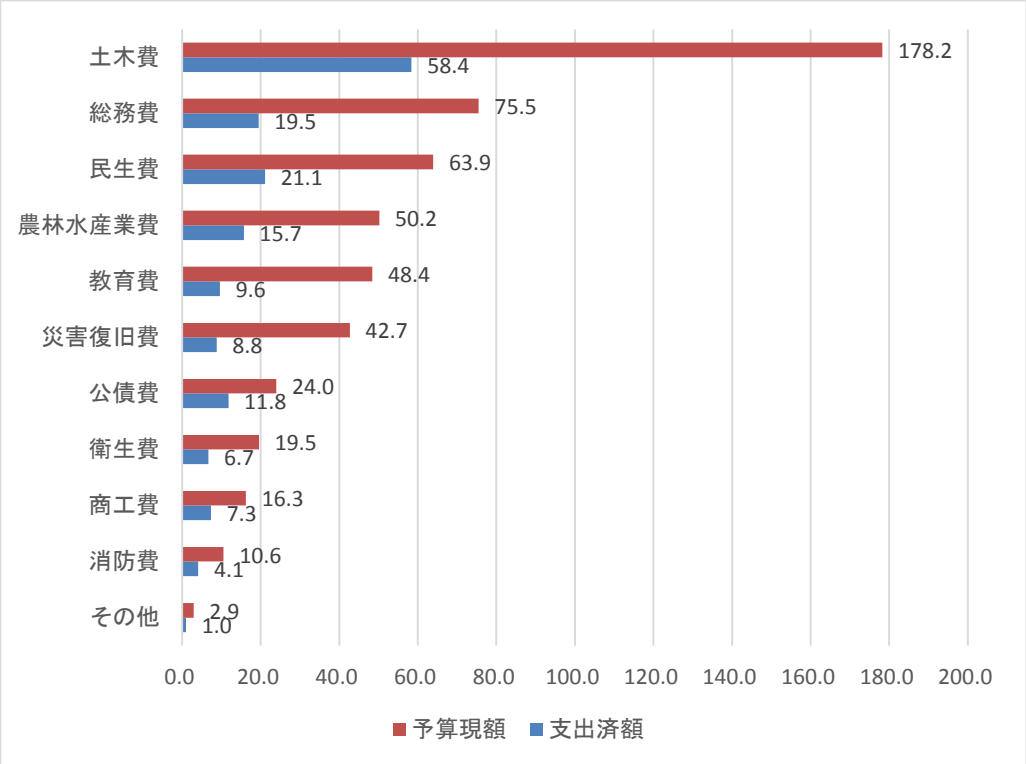

【第10表】令和元年度特別会計上半期の予算の執行状況（令和元年9月30日現在）

（単位：千円）

区　分	予算現額	収入済額	収入歩合	支出済額	支出歩合
国民健康保険事業	4,263,574	1,365,580	32.0%	1,644,926	38.6%
後期高齢者医療事業	473,677	155,787	32.9%	111,090	23.5%
介護保険事業（保険事業勘定）	4,123,734	1,831,552	44.4%	1,697,364	41.2%
介護保険事業（介護サービス事業勘定）	28,940	4,222	14.6%	11,811	40.8%
魚市場事業	5,294	101	1.9%	3,524	66.6%
合　計	8,895,219	3,357,242	37.7%	3,468,715	39.0%

第7　令和元年度市税の状況

令和元年度上半期の市税の状況は、第11表のとおりです。

【第11表】令和元年度上半期の市税の状況

人　　口　　33,167 人
世　帯　数　　16,384 世帯
令和元年9月30日現在

（単位：千円）

市税の内訳	予算現額	構成比	調定額	収入済額	予算額1人当たりの額（円）	予算額1世帯当たりの額（円）
1. 市民税	2,391,454	51.0%	1,867,648	947,104	72,103	145,963
2. 固定資産税	1,930,939	41.2%	1,918,387	1,190,702	58,219	117,855
3. 軽自動車税	95,755	2.0%	95,910	90,171	2,887	5,844
4. 市たばこ税	270,000	5.8%	112,370	136,469	8,141	16,479
5. 都市計画税	17	0.0%	0	0	1	1
合　計	4,688,165	100.0%	3,994,315	2,364,446	141,350	286,143

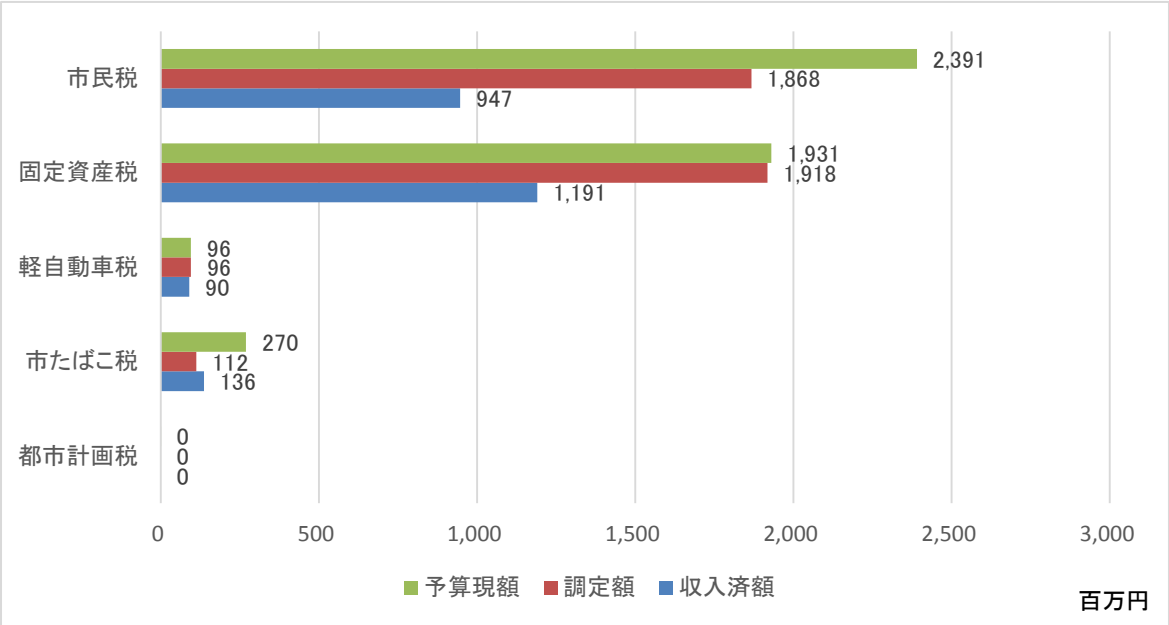

第8 令和元年度市有財産、一時借入金及び市債の状況

1 市有財産

令和元年9月30日現在における市有財産の状況は、第12表のとおりです。

【第12表】市有財産の状況

区分		平成31年3月31日現在高	増減	令和元年9月30日現在高
1 公有財産	土地	16,312,512.61 m^2	419.27 m^2	16,312,931.88 m^2
	建物	362,235.17 m^2	－ m^2	362,235.17 m^2
	立木	364,264 m^3	－ m^3	364,264 m^3
	有価証券	42,113 千円	－ 千円	42,113 千円
	出資による権利	382,942 千円	－ 千円	382,942 千円
2 債権		647,808 千円	386,692 千円	1,034,500 千円
3 基金	財政調整基金	7,323,643 千円	△ 5,622,542 千円	1,701,101 千円
	減債基金	533,212 千円	2,009,529 千円	2,542,741 千円
	その他の基金	29,089,485 千円	△ 10,634,045 千円	18,455,440 千円
	（うち土地）	17,659 m^2	－ m^2	17,659 m^2
	（うち立木）	4,598 m^3	－ m^3	4,598 m^3
	合計	36,946,340 千円	△ 14,247,058 千円	22,699,282 千円

※ 基金の現在高には、現金のほか債権、貸付金等を含む。

2 一時借入金

令和元年5月28日から令和元年5月31日の期間において、7,000,000千円の一時借入を行いました。

3 市債

令和元年9月末における市債の現在高は29,068,415千円で、その内訳は、第13表及び第6図、第7図のとおりです。

なお、市民1人当たりでは876,426円（1世帯当たり1,774,195円）の現在高となります。

（※ 人口及び世帯数は、令和元年9月30日現在の住民基本台帳による。）

【第13表】市債現在高の内訳

①目的別内訳　（単位：千円）

会計名	区分		令和元年9月末現在高
一般会計	1．普通債		20,735,066
		（1）総務	7,971,304
		（2）公営住宅	4,225,712
		（3）教育	3,304,455
		（4）土木	2,383,385
		（5）民生	950,450
		（6）農林水産	736,819
		（7）その他	1,162,941
	2．災害復旧債		1,210,437
		（1）教育	678,092
		（2）土木	393,519
		（3）農林水産	112,426
		（4）その他	26,400
	3．その他		0
		（1）転貸	0
		（2）財政対策	0
	小計		21,945,503
企業会計特別会計	水道事業会計		2,008,898
	公共下水道事業会計		4,363,210
	漁業集落排水事業会計		356,352
	農業集落排水事業会計		394,452
	魚市場事業特別会計		0
	小計		7,122,912
合計			29,068,415

【第6図】目的別の構成比

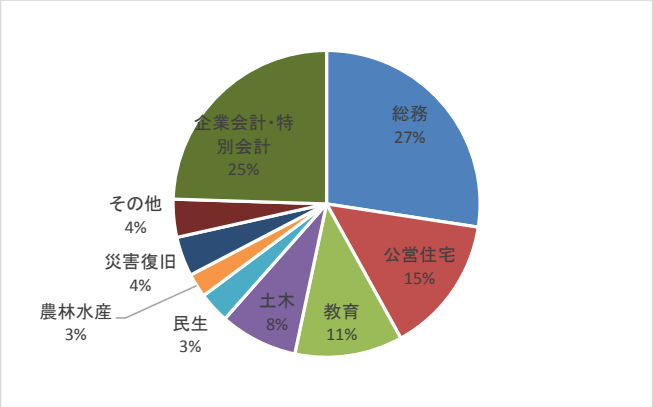

【第7図】借入先別の構成比

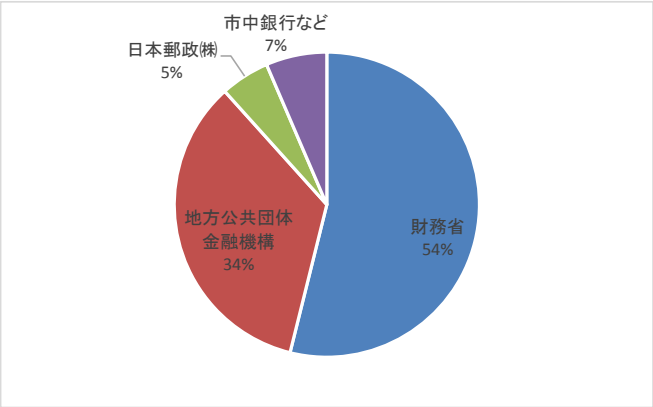

②借入先別内訳　（単位：千円）

借入先	一般会計	水道事業会計	公共下水道事業会計	漁業集落排水事業会計	農業集落排水事業会計	魚市場事業特別会計	計
財務省	13,855,406	1,016,157	567,628	154,406	68,510	0	15,662,107
日本郵政㈱	644,074	0	867,351	0	0	0	1,511,425
地方公共団体金融機構	5,758,341	992,741	2,739,073	200,896	324,817	0	10,015,868
農林漁業金融公庫	57,288	0	0	0	0	0	57,288
岩手銀行	936,427	0	42,300	0	0	0	978,727
東北銀行	6,840	0	7,861	1,050	1,125	0	16,876
宮古信用金庫	10,758	0	138,997	0	0	0	149,755
花巻農業協同組合	61,841	0	0	0	0	0	61,841
岩手県信用漁業協同組合連合会	118,617	0	0	0	0	0	118,617
市町村職員共済組合	33,555	0	0	0	0	0	33,555
全国市有物件災害共済会	48,057	0	0	0	0	0	48,057
市町村振興協会	33,321	0	0	0	0	0	33,321
岩手県	380,978	0	0	0	0	0	380,978
合計	21,945,503	2,008,898	4,363,210	356,352	394,452	0	29,068,415

第9　令和元年度上半期の公営企業会計業務状況

1　水道事業会計予算の執行状況

(1)収益的収入及び支出　　（平成31年4月1日～令和元年9月30日）

年　度		令和元年度			平成30年度			前年度対比	
項　目		予算現額	執行済額	執行率	予算現額	執行済額	執行率	執行済額	増減率
収入	第1款 水道事業収益	千円 811,634	千円 390,878	% 48.2	千円 831,565	千円 412,150	% 49.6	千円 △ 21,272	% △ 5.2
	第1項 営業収益	752,555	363,061	48.2	759,838	381,085	50.2	△ 18,024	△ 4.7
	第2項 営業外収益	58,729	27,580	47.0	71,377	30,837	43.2	△ 3,257	△ 10.6
	第3項 特別利益	350	237	67.7	350	228	65.1	9	3.9
支出	第1款 水道事業費用	798,380	324,164	40.6	823,480	333,846	40.5	△ 9,682	△ 2.9
	第1項 営業費用	722,912	304,166	42.1	745,545	312,610	41.9	△ 8,444	△ 2.7
	第2項 営業外費用	75,368	19,988	26.5	77,835	21,225	27.3	△ 1,237	△ 5.8
	第3項 特別損失	100	10	10.0	100	11	11.0	△ 1	△ 9.1
収支損(△)益		13,254	66,714		8,085	78,304		△ 11,590	△ 14.8

(2)資本的収入及び支出

年　度		令和元年度			平成30年度			前年度対比	
項　目		予算現額	執行済額	執行率	予算現額	執行済額	執行率	執行済額	増減率
収入	第1款 水道事業資本的収入	千円 929,771	千円 0	% 0.0	千円 894,661	千円 0	% 0.0	千円 0	% －
	第1項 工事負担金	0	0	0.0	5,000	0	0.0	0	－
	第2項 他会計出資金	29,894	0	0.0	30,097	0	0.0	0	－
	第3項 国庫補助金	648,550	0	0.0	637,416	0	0.0	0	－
	第4項 他会計負担金	0	0	0.0	17,650	0	0.0	0	－
	第5項 他会計補助金	251,327	0	0.0	204,498	0	0.0	0	－
支出	第1款 水道事業資本的支出	1,157,062	63,867	5.5	1,132,815	70,766	6.2	△ 6,899	△ 9.7
	第1項 建設改良費	1,034,370	2,826	0.3	1,010,902	10,118	1.0	△ 7,292	△ 72.1
	第2項 企業債償還金	122,692	61,041	49.8	121,913	60,648	49.7	393	0.6
差　引　額		△ 227,291	△ 63,867		△ 238,154	△ 70,766		6,899	△ 9.7

2 公共下水道事業会計予算の執行状況

（1）収益的収入及び支出　　（平成31年4月1日～令和元年9月30日）

年度	項目	令和元年度 予算現額	令和元年度 執行済額	令和元年度 執行率	平成30年度 予算現額	平成30年度 執行済額	平成30年度 執行率	前年度対比 執行済額	前年度対比 増減率
収入	第1款 下水道事業収益	千円 1,347,598	千円 266,188	% 19.8	千円 1,010,713	千円 166,976	% 16.5	千円 99,212	% 59.4
	第1項 営業収益	432,815	166,170	38.4	399,029	166,956	41.8	△ 786	△ 0.5
	第2項 営業外収益	914,783	100,018	10.9	611,684	20	0.0	99,998	499,990.0
支出	第1款 下水道事業費用	1,347,598	203,260	15.1	1,037,895	177,492	17.1	25,768	14.5
	第1項 営業費用	1,270,812	165,482	13.0	958,151	146,352	15.3	19,130	13.1
	第2項 営業外費用	76,086	37,768	49.6	79,121	31,027	39.2	6,741	21.7
	第3項 特別損失	200	10	5.0	123	113	91.9	△ 103	△ 91.2
	第4項 予備費	500	0	0.0	500	0	0.0	0	－
収支損(△)益		0	62,928		△ 27,182	△ 10,516		73,444	△ 698.4

（2）資本的収入及び支出

年度	項目	令和元年度 予算現額	令和元年度 執行済額	令和元年度 執行率	平成30年度 予算現額	平成30年度 執行済額	平成30年度 執行率	前年度対比 執行済額	前年度対比 増減率
収入	第1款 資本的収入	千円 1,725,707	千円 1,204,756	% 69.8	千円 4,739,761	千円 1,282,075	% 27.0	千円 △ 77,319	% △ 6.0
	第1項 分担金及び負担金	4,166	4,756	114.2	4,166	3,735	89.7	1,021	27.3
	第2項 国庫補助金	142,707	0	0.0	255,775	14,759	5.8	△ 14,759	△ 100.0
	第3項 他会計補助金	1,258,284	1,200,000	95.4	4,311,570	1,263,581	29.3	△ 63,581	△ 5.0
	第4項 企業債	280,800	0	0.0	168,250	0	0.0	0	－
	第5項 他会計負担金	39,750	0	0.0	0	0	－	0	－
支出	第1款 資本的支出	2,022,916	179,518	8.9	4,927,031	915,952	18.6	△ 736,434	△ 80.4
	第1項 建設改良費	1,760,385	49,341	2.8	4,676,182	818,656	17.5	△ 769,315	△ 94.0
	第2項 企業債償還金	261,580	130,177	49.8	250,849	97,296	38.8	32,881	33.8
	第3項 返還金	951	0	0.0	0	0	－	0	－
差引額		△ 297,209	1,025,238		△ 187,270	366,123		659,115	180.0

3 漁業集落排水事業会計予算の執行状況

(1)収益的収入及び支出　　（平成31年4月1日～令和元年9月30日）

年度		令和元年度			平成30年度			前年度対比	
項目		予算現額	執行済額	執行率	予算現額	執行済額	執行率	執行済額	増減率
収入	第1款	千円	千円	%	千円	千円	%	千円	%
	漁業集落排水事業収益	50,394	2,929	5.8	38,672	2,686	6.9	243	9.0
	第1項 営業収益	7,204	2,929	40.7	3,447	2,686	77.9	243	9.0
	第2項 営業外収益	43,190	0	0.0	35,225	0	0.0	0	－
支出	第1款 漁業集落排水事業費用	50,647	9,724	19.2	51,778	9,181	17.7	543	5.9
	第1項 営業費用	43,169	6,071	14.1	44,230	5,368	12.1	703	13.1
	第2項 営業外費用	7,478	3,653	48.8	7,548	3,813	50.5	△ 160	△ 4.2
収支損(△)益		△ 253	△ 6,795		△ 13,106	△ 6,495		△ 300	4.6

(2)資本的収入及び支出

年度		令和元年度			平成30年度			前年度対比	
項目		予算現額	執行済額	執行率	予算現額	執行済額	執行率	執行済額	増減率
収入	第1款	千円	千円	%	千円	千円	%	千円	%
	資本的収入	9,384	1,927	20.5	13,565	2,190	16.1	△ 263	△ 12.0
	第1項 分担金及び負担金	3,416	1,927	56.4	3,737	2,190	58.6	△ 263	△ 12.0
	第2項 他会計補助金	5,968	0	0.0	9,828	0	0.0	0	－
支出	第1款 資本的支出	16,700	8,309	49.8	16,380	8,150	49.8	159	2.0
	第1項 企業債償還金	16,700	8,309	49.8	16,380	8,150	49.8	159	2.0
差引額		△ 7,316	△ 6,382		△ 2,815	△ 5,960		△ 422	7.1

4 農業集落排水事業会計予算の執行状況

(1)収益的収入及び支出　　(平成31年4月1日～令和元年9月30日)

年度	項目	令和元年度 予算現額	令和元年度 執行済額	令和元年度 執行率	平成30年度 予算現額	平成30年度 執行済額	平成30年度 執行率	前年度対比 執行済額	前年度対比 増減率
		千円	千円	%	千円	千円	%	千円	%
収入	第1款 農業集落排水事業収益	63,391	4,306	6.8	42,702	4,431	10.4	△ 125	△ 2.8
	第1項 営業収益	11,843	4,306	36.4	9,989	4,431	44.4	△ 125	△ 2.8
	第2項 営業外収益	51,548	0	0.0	32,713	0	0.0	0	−
支出	第1款 農業集落排水事業費用	59,755	12,639	21.2	58,743	11,286	19.2	1,353	12.0
	第1項 営業費用	50,202	7,235	14.4	50,285	6,999	13.9	236	3.4
	第2項 営業外費用	8,211	4,062	49.5	8,458	4,287	50.7	△ 225	△ 5.2
	第3項 特別損失	1,342	1,342	100.0	0	0	−	1,342	−
収支損(△)益		3,636	△ 8,333		△ 16,041	△ 6,855		△ 1,478	21.6

(2)資本的収入及び支出

年度	項目	令和元年度 予算現額	令和元年度 執行済額	令和元年度 執行率	平成30年度 予算現額	平成30年度 執行済額	平成30年度 執行率	前年度対比 執行済額	前年度対比 増減率
		千円	千円	%	千円	千円	%	千円	%
収入	第1款 資本的収入	70,838	232	0.3	80,321	490	0.6	△ 258	△ 52.7
	第1項 分担金及び負担金	838	232	27.7	878	490	55.8	△ 258	△ 52.7
	第2項 国庫補助金	35,000	0	0.0	25,000	0	0.0	0	−
	第3項 他会計補助金	3,500	0	0.0	29,443	0	0.0	0	−
	第4項 企業債	31,500	0	0.0	25,000	0	0.0	0	−
支出	第1款 資本的支出	94,537	12,209	12.9	74,071	11,978	16.2	231	1.9
	第1項 建設改良費	70,000	0	0.0	50,000	0	0.0	0	−
	第2項 企業債償還金	24,537	12,209	49.8	24,071	11,978	49.8	231	1.9
差引額		△ 23,699	△ 11,977		6,250	△ 11,488		△ 489	4.3