

令和元年度釜石市「高齢者現況調査」集計結果



1 調査の概要

(1) 調査の目的

65歳以上の方の生活の現況を把握することにより、地域づくりを進めていく上での基礎資料とするほか、緊急時の迅速・適切な対応や、相談支援時の情報として活用することを目的としています。

(2) 調査方法

高齢者現状調査票を郵送し、アンケート形式による調査を実施した。

(3) 調査の対象者

平成31年4月1日現在、65歳以上の方で市内に住所を有する方

(要支援・要介護と認定されている方は除きます。)

(4) 調査実施期間

令和元年6月20日から令和2年3月31日まで

2 調査の結果(令和2年1月末時点)

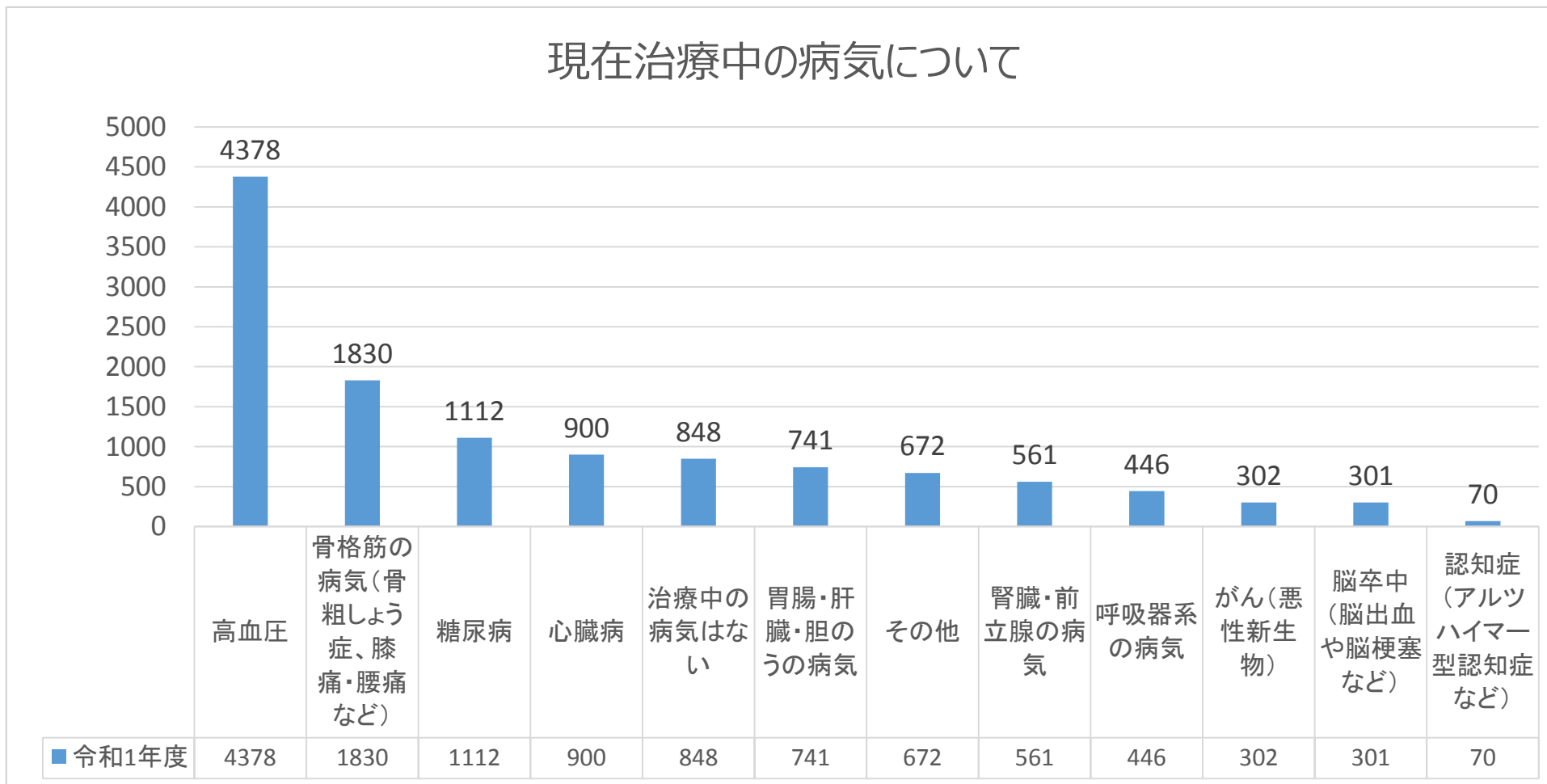
【調査票送付数】 10,203人 【回収数】 8,674人 【回収率】 84.9%



1 現在治療中の病気はありますか。（複数選択方式）【アンケート問1】

◇現在治療している病気について該当するものを全て選んでいただきました。回答の結果は、「高血圧」が最も多く4,378人、次いで「骨格筋の病気」が1,830人、「糖尿病」が1,112人でした。

※平成30年度の調査でも同様に、「高血圧」4,226人、「骨格筋の病気」1,823人、「糖尿病」1,079人の順となっています。

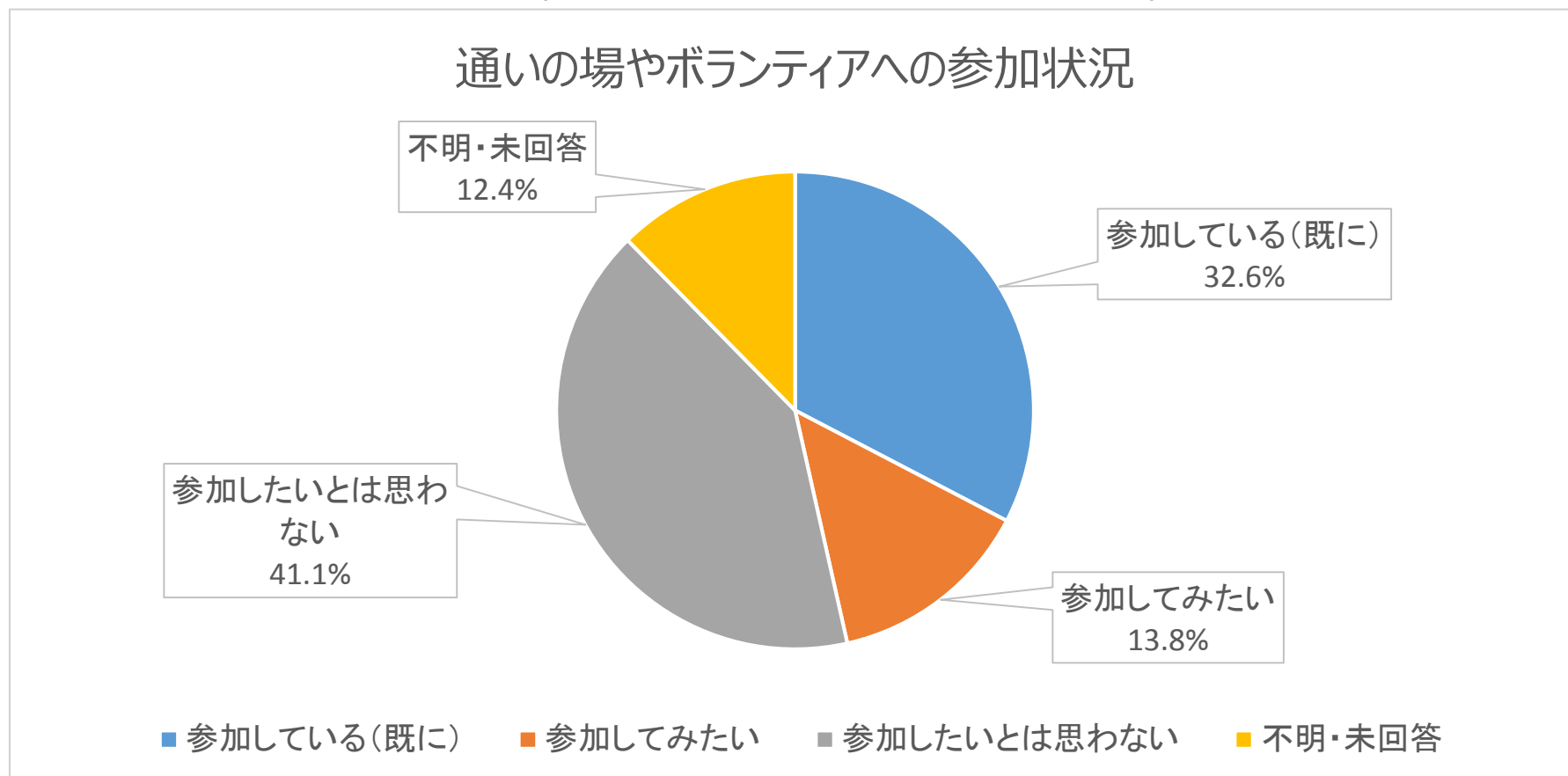


2 お住まいの地域にある通いの場（サロンや趣味活動など）やボランティア活動に参加していますか。

【アンケート問5】

◇地域での活動に「参加している」と回答した人の人数は2,832人（男性：961人 女性：1,871人）、全体のおおよそ32.6%で、平成30年度調査と比較して、8.2ポイント増えています。いきいき100歳体操など、住民主体の活動の普及により「通いの場」が多くなっていることがうかがえます。

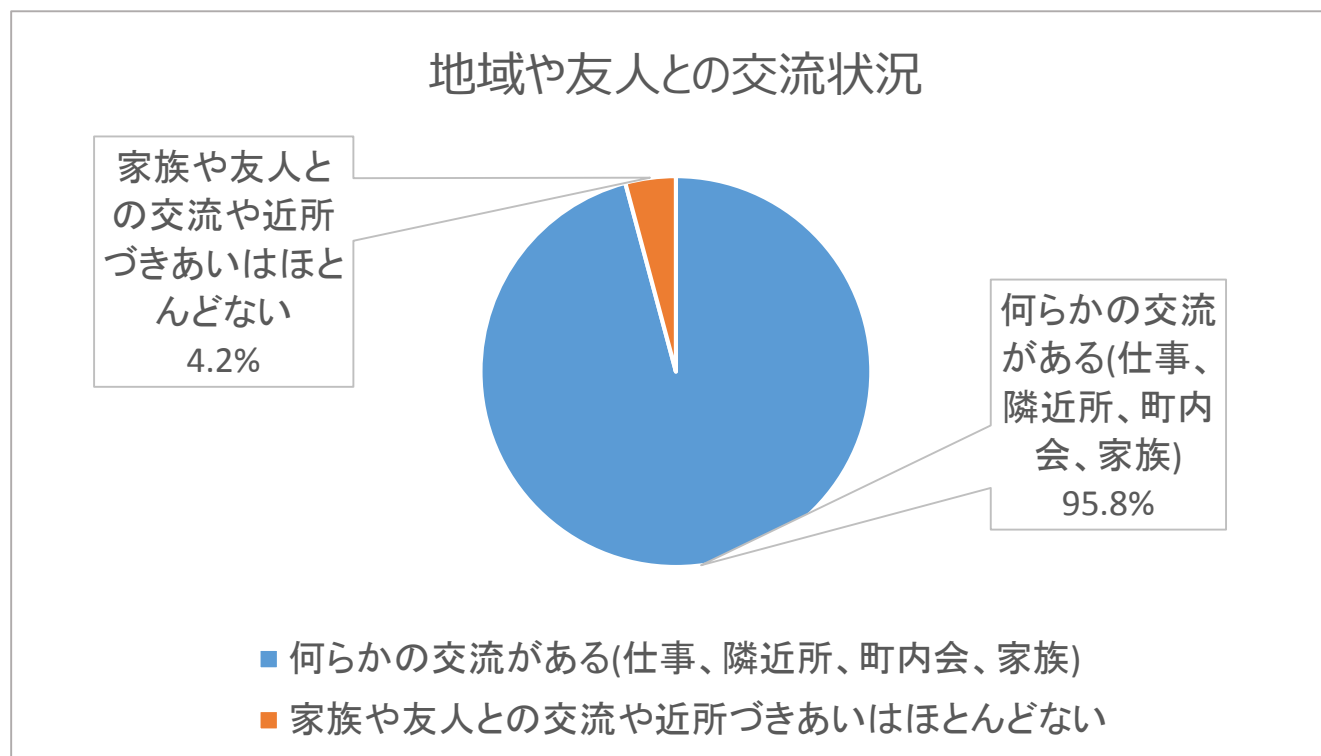
※平成30年度調査：「参加している」2,086人（男性：688人 女性：1,398人） 全体の24.4%



3 友人や地域との交流がありますか。(複数回答)【アンケート問6】

◇「仕事をしている」、「家族や友人、隣り近所との交流がある」、「町内活動等に参加している」といった社会参加があると回答している人は8,312人(95.8%)で9割強の人が社会や家族と何らかのつながりがあると回答しています。その一方で「家族や友人との交流や近所づきあいがほとんどない」と回答している人は、362人(4.2%)となっています。

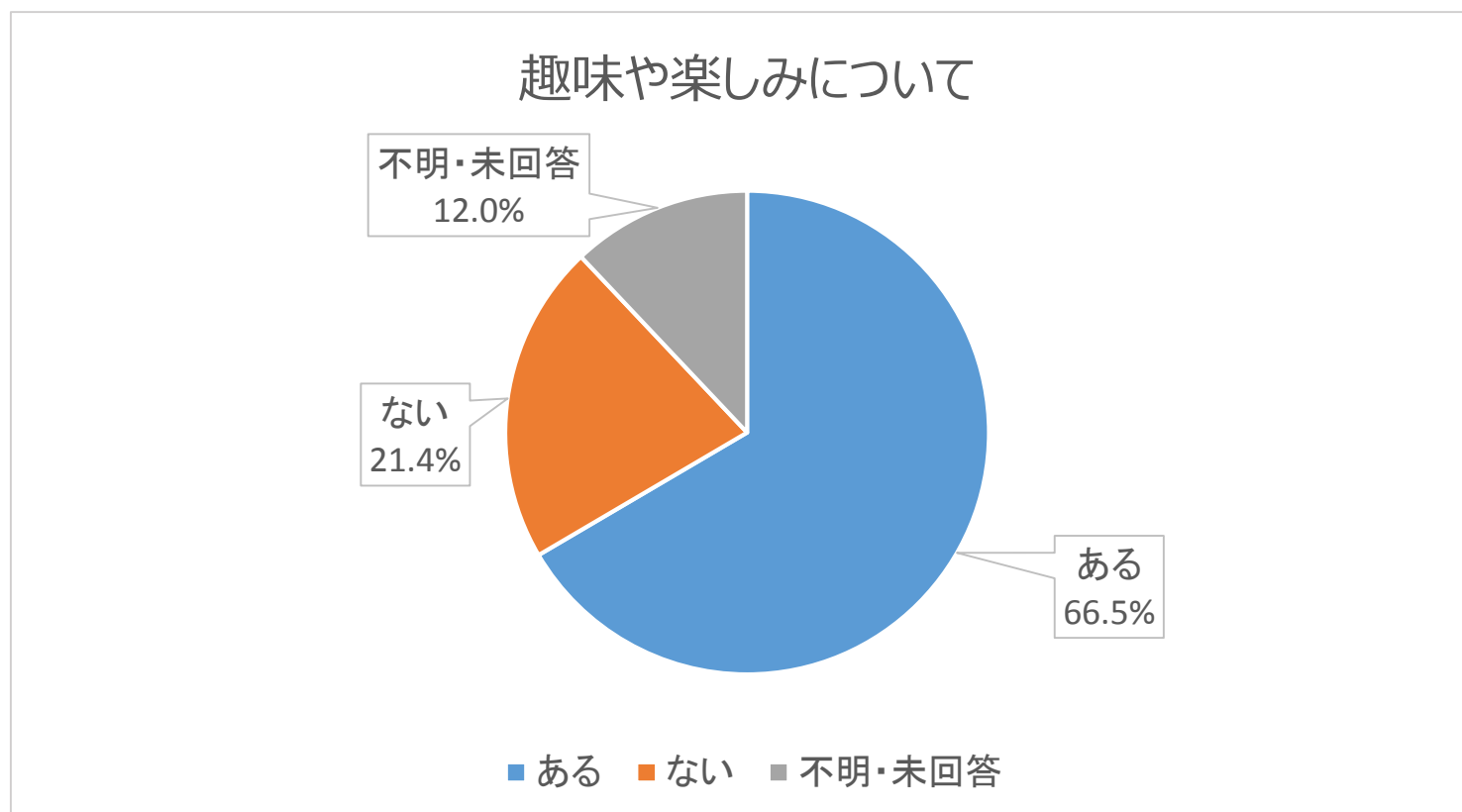
※平成30年度調査：「仕事をしている」、「家族や友人、隣り近所との交流がある」、「町内活動等に参加している」と回答した人は8,149人(95.5%)、「家族や友人との交流や近所づきあいがほとんどない」と回答した人は388人(4.5%)



4 趣味や楽しみがありますか。【アンケート問7】

◇「ある」と回答した人の数は5,772人で、回答者全体の66.5%でした。「ない」と回答した人の数は1,857人で回答者全体の21.4%でした。

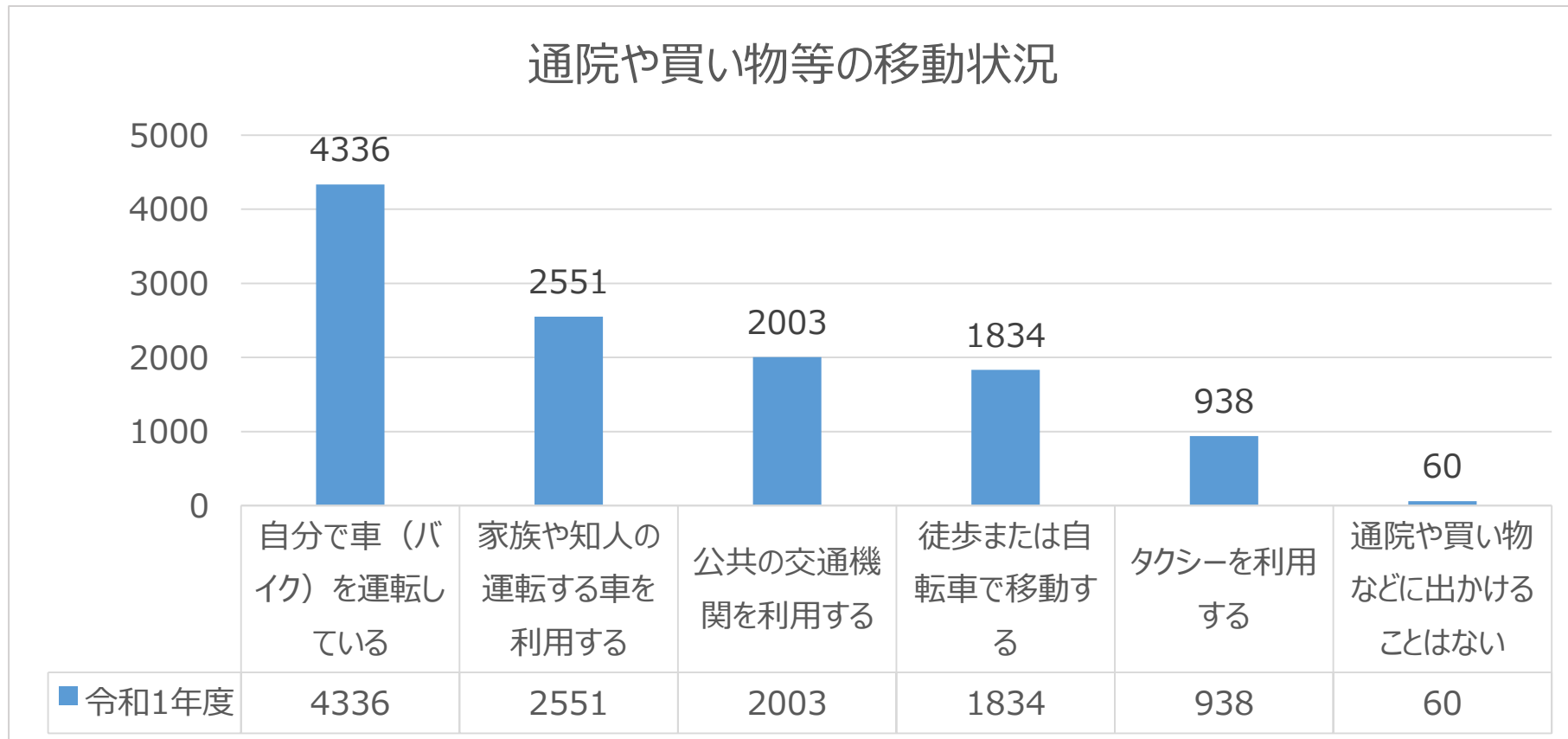
※平成30年度調査：「ある」 5,729人 67.1%、「ない」 1,920人 22.5%



5 通院や買い物などの移動はどうしていますか。（複数回答）【アンケート問9】

◇移動手段に関する回答では、「自分で車（バイク）を運転して」と回答した人が4,285人(50%)、「家族や知人の運転する車を利用する」が2,551人(29.4%)、「公共の交通機関の利用」は1,834人(23.1%)でした。

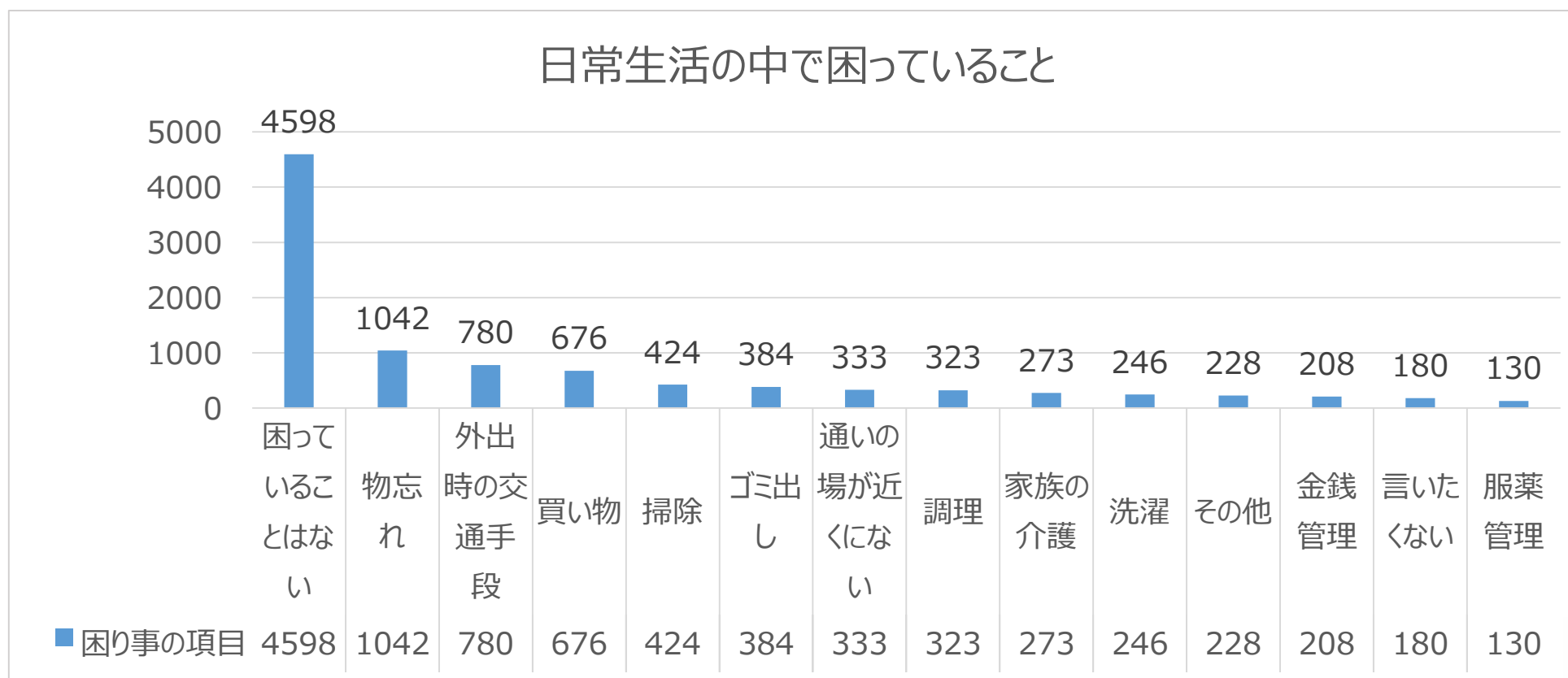
平成30年度調査：「自分で車（バイク）を運転して」4,285人(50.2%)、「家族や知人の運転する車を利用する」2,522人(29.5%)、「公共交通機関の利用」2,058人(24.1%)



6 あなたが日常生活の中で困っていることはどのようなことですか。(複数回答)【アンケート問10-①】

◇困っている事柄では、「物忘れ」と回答した人が1,024人(12%)と最も多く、次いで「外出時の交通手段」が780人(9%)、「買い物」が676人(7.8%)でした。昨年度に比べて「外出時の交通手段」に困り感を持った人が増えています。

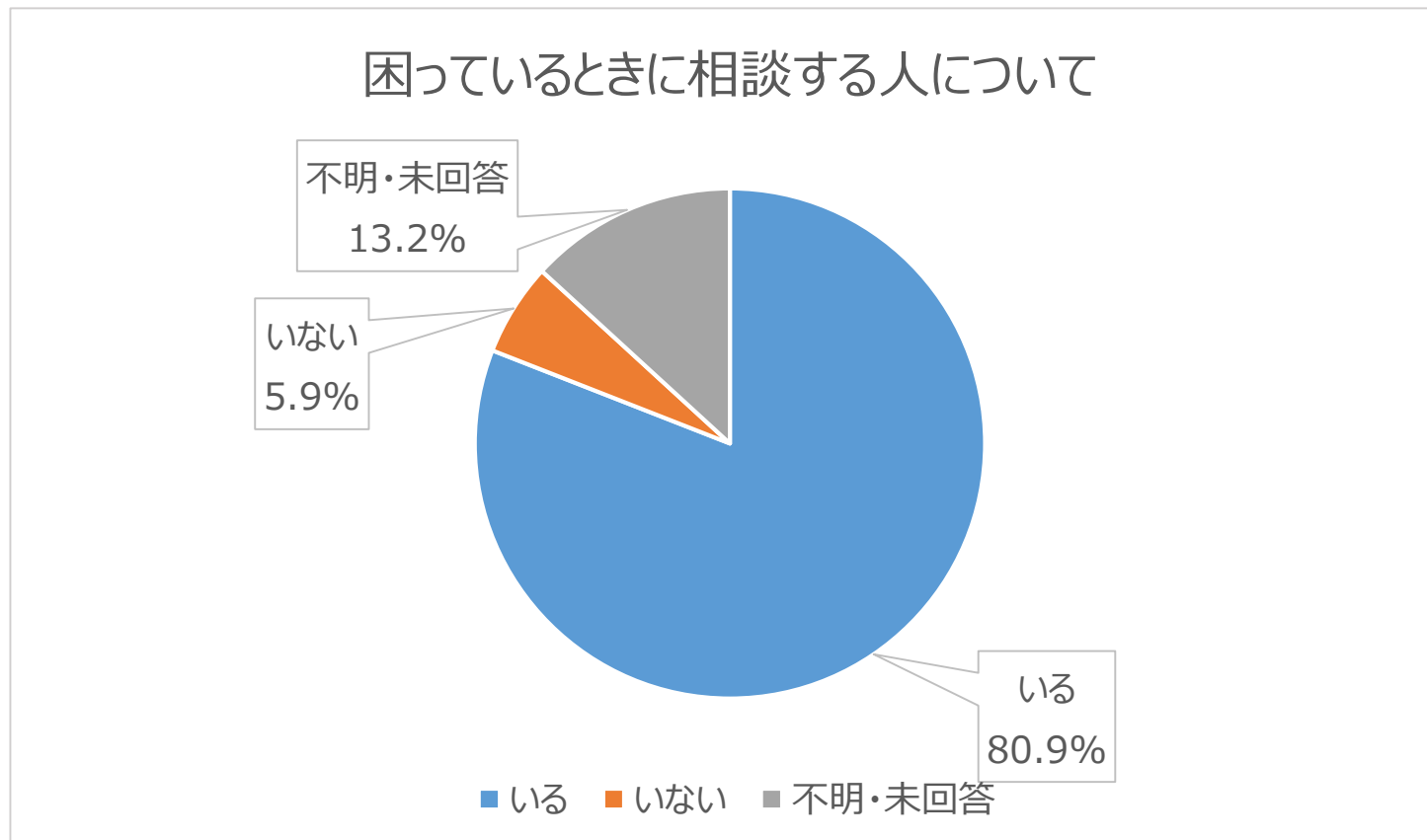
※平成30年度調査：「物忘れ」1,100人(12.9%)、「買い物」694人(8.1%)、「外出時の交通手段」683人(8.0%)



7 困ったときに相談する人がいますか【アンケート問10－②】

◇「いる」と回答した人は、回答者のうち7,021人であり、釜石市全体としての割合は、80.9%でした。「いない」と回答した人は、509人で割合は5.9%でした。

※平成30年度調査：「いる」 6781人(79.4%)、「いない」 561人(6.6%)



8 現在の家族構成はどれですか【アンケート問11】

◇「現在の家族構成」で得られた回答結果は、「ひとり暮らし」と回答した人が1,771人(20.4%)、「65歳以上の複数世帯」が1,667人(19.3%)、夫婦2人暮らし(どちらかが65歳未満)が1,367人(15.8%)でした。

※平成30年度の調査：「ひとり暮らし」と回答した人が1,598人、「65歳以上の高齢者のみの世帯」と回答した人が2,841人、「子や孫と同居」と回答した人が2,746人

