

財政状況の公表

目 次

第1	平成30年度予算の状況	1
第2	平成30年度下半期の予算の執行状況	3
第3	平成30年度市税の状況	5
第4	平成30年度市有財産、一時借入金及び市債の状況	6
第5	令和元年度予算の状況	8

令和元年5月1日
岩手県釜石市

第1 平成30年度予算の状況

平成30年度一般会計及び各特別会計予算の平成31年3月31日現在の状況は、第1表のとおりです。（ただし、繰越予算分を除く。）また、一般会計の歳入歳出予算の構造は、第2表、第1図のとおりです。

【第1表】平成30年度一般会計・特別会計予算の状況

（単位：千円）

区 分	平成30年度 当初予算額	6月定例議会 補正予算額	9月定例議会 補正予算額	10月臨時議会 補正予算額	12月定例議会 補正予算額	3月定例議会 補正予算額	合 計
一 般 会 計	50,320,000	2,415,000	2,796,000	660,674	3,540,326	△ 5,914,000	53,818,000
国民健康保険事業	4,092,601		48,021		318,858		4,459,480
後期高齢者医療事業	462,379						462,379
介護保険事業勘定	4,236,711				24,596	△ 74,909	4,186,398
介護サービス事業勘定	30,230				175		30,405
魚市場事業	4,872					△ 3,530	1,342
合 計	59,146,793	2,415,000	2,844,021	660,674	3,883,955	△ 5,992,439	62,958,004

【第2表】平成30年度一般会計予算の状況

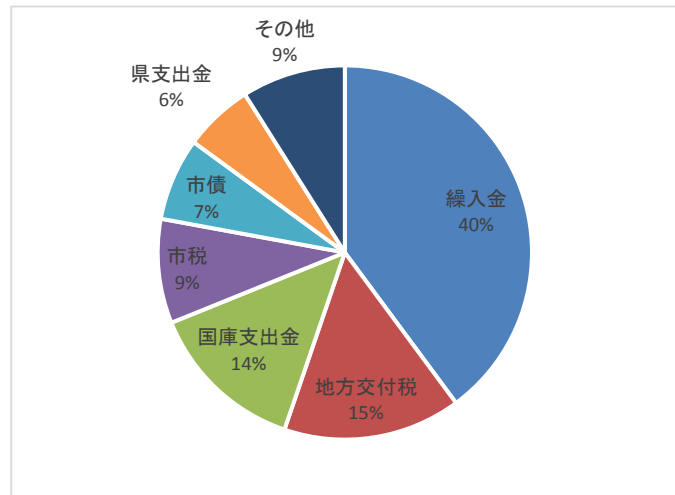
【第1図】平成30年度一般会計予算の状況

【歳入予算の内訳】

(単位:千円)

1. 市	税	4,854,259
2. 地 方 譲 与 税		181,064
3. 利 子 割 交 付 金		4,851
4. 配 当 割 交 付 金		6,343
5. 株式等譲渡所得割交付金		5,926
6. 地 方 消 費 税 交 付 金		702,567
7. ゴルフ場利用税交付金		—
8. 自動車取得税交付金		30,004
9. 地 方 特 例 交 付 金		17,512
10. 地 方 交 付 税		8,267,412
11. 交通安全対策特別交付金		5,057
12. 分 担 金 及 び 負 担 金		154,758
13. 使 用 料 及 び 手 数 料		443,066
14. 国 庫 支 出 金		7,344,047
15. 県 支 出 金		3,225,453
16. 財 産 収 入		616,898
17. 寄 附 金		545,726
18. 繰 入 金		21,457,115
19. 繰 越 金		562,507
20. 諸 収 入		1,549,375
21. 市 債		3,844,060
合 計		53,818,000

【歳入予算の構造】

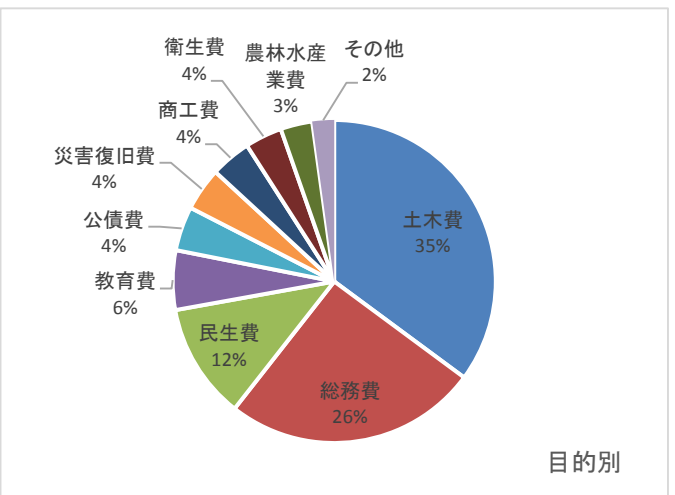


【歳出予算の内訳】

(単位:千円)

1. 議 会 費	182,274
2. 総 務 費	13,696,118
3. 民 生 費	6,233,559
4. 衛 生 費	2,000,202
5. 労 働 費	15,163
6. 農 林 水 産 業 費	1,710,352
7. 商 工 費	2,184,135
8. 土 木 費	18,907,290
9. 消 防 費	926,841
10. 教 育 費	3,204,265
11. 災 害 復 旧 費	2,321,941
12. 公 債 費	2,384,100
13. 諸 支 出 金	21,760
14. 予 備 費	30,000
合 計	53,818,000

【歳出予算の構造】

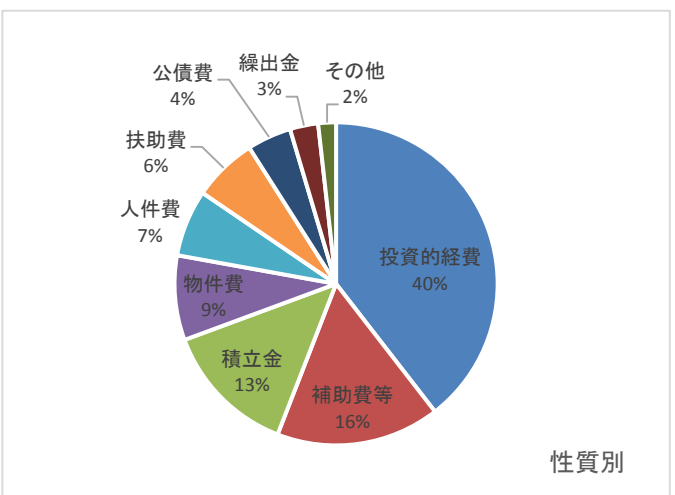


目的別

性質別

(単位:千円)

内 訳		（単位：千円）
1.	人 件 費	3,595,336
2.	物 件 費	4,566,495
3.	維 持 補 修 費	147,428
4.	扶 助 費	3,466,899
5.	補 助 費 等	8,817,457
6.	公 債 費	2,384,000
7.	積 立 金	7,248,145
8.	投資及び出資金・貸付金	778,844
9.	繰 出 金	1,518,650
10.	投 資 的 経 費	21,264,746
内 訳	（１）普通建設事業費	18,942,805
	（２）災害復旧事業費	2,321,941
	（３）失業対策事業費	—
11.	予 備 費	30,000
合 計		53,818,000



性質別

第2 平成30年度下半期の予算の執行状況

平成30年度下半期の予算の執行状況（平成31年3月31日現在）について、一般会計は第3表、第2図、特別会計は第4表のとおりです。（ただし、繰越予算分を含む。）

【第3表】平成30年度一般会計下半期の予算の執行状況

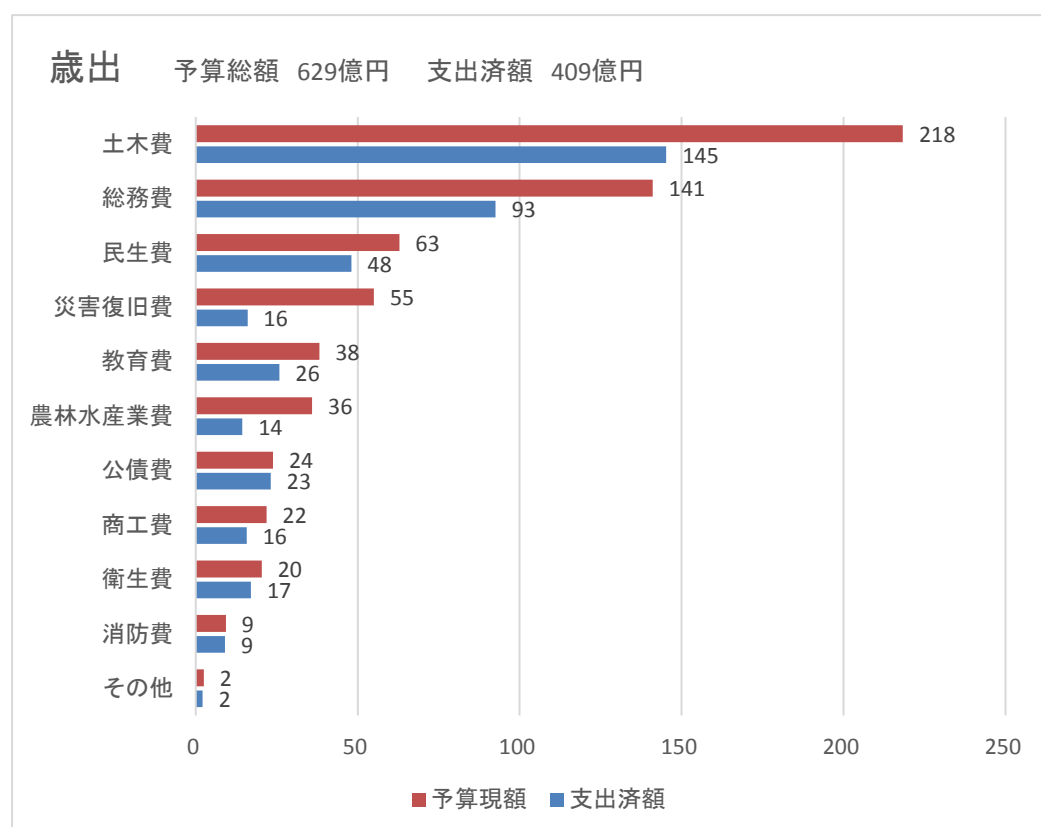
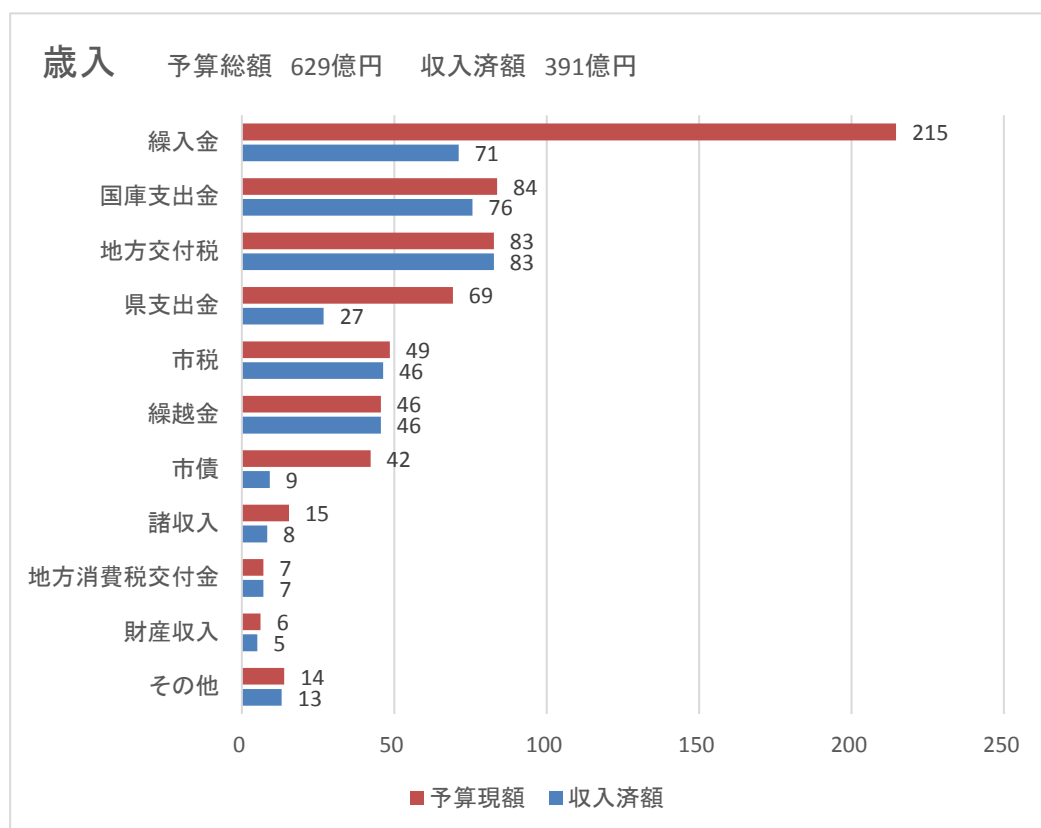
（単位：千円）

款	歳 入			収 入 歩 合	
	予 算 現 額	調 定 額	収 入 済 額	調 定 比	
				予 算 比	
1. 市 税	4,854,259	5,006,513	4,630,898	92.5%	95.4%
2. 地 方 譲 与 税	181,064	181,067	181,067	100.0%	100.0%
3. 利 子 割 交 付 金	4,851	4,851	4,851	100.0%	100.0%
4. 配 当 割 交 付 金	6,343	6,343	6,343	100.0%	100.0%
5. 株式等譲渡所得割交付金	5,926	5,926	5,926	100.0%	100.0%
6. 地 方 消 費 税 交 付 金	702,567	702,567	702,567	100.0%	100.0%
7. ゴルフ場利用税交付金	—	—	—	—	—
8. 自動車取得税交付金	30,004	30,004	30,004	100.0%	100.0%
9. 地 方 特 例 交 付 金	17,512	17,512	17,512	100.0%	100.0%
10. 地 方 交 付 税	8,267,412	8,267,412	8,267,412	100.0%	100.0%
11. 交通安全対策特別交付金	5,057	5,057	5,057	100.0%	100.0%
12. 分 担 金 及 び 負 担 金	154,758	169,950	145,392	85.5%	93.9%
13. 使 用 料 及 び 手 数 料	443,066	493,207	414,515	84.0%	93.6%
14. 国 庫 支 出 金	8,374,773	8,028,554	7,564,071	94.2%	90.3%
15. 県 支 出 金	6,921,056	6,453,736	2,683,536	41.6%	38.8%
16. 財 産 収 入	616,898	653,657	507,884	77.7%	82.3%
17. 寄 附 金	545,726	523,304	498,583	95.3%	91.4%
18. 繰 入 金	21,457,115	18,349,715	7,109,417	38.7%	33.1%
19. 繰 越 金	4,561,631	4,561,631	4,561,631	100.0%	100.0%
20. 諸 収 入	1,549,375	3,023,669	831,073	27.5%	53.6%
21. 市 債	4,220,060	3,307,060	920,160	27.8%	21.8%
合 計	62,919,453	59,791,735	39,087,899	65.4%	62.1%

（単位：千円）

款	歳 出		
	予 算 現 額	支 出 済 額	支 出 歩 合
1. 議 会 費	182,274	177,276	97.3%
2. 総 務 費	14,111,036	9,259,223	65.6%
3. 民 生 費	6,288,843	4,806,064	76.4%
4. 衛 生 費	2,034,196	1,703,895	83.8%
5. 労 働 費	15,163	13,432	88.6%
6. 農 林 水 産 業 費	3,592,538	1,438,361	40.0%
7. 商 工 費	2,184,135	1,569,789	71.9%
8. 土 木 費	21,829,599	14,524,550	66.5%
9. 消 防 費	926,841	904,805	97.6%
10. 教 育 費	3,815,972	2,583,201	67.7%
11. 災 害 復 旧 費	5,502,996	1,599,261	29.1%
12. 公 債 費	2,384,100	2,318,557	97.3%
13. 諸 支 出 金	21,760	21,760	100.0%
14. 予 備 費	30,000	0	0.0%
合 計	62,919,453	40,920,174	65.0%

【第2図】平成30年度一般会計下半期の予算の執行状況



【第4表】平成30年度特別会計下半期の予算の執行状況

(単位:千円)

区 分	予 算 現 額	収 入 済 額	収 入 歩 合	支 出 済 額	支 出 歩 合
国民健康保険事業	4,459,480	3,384,355	75.9%	4,063,306	91.1%
後期高齢者医療事業	462,379	324,468	70.2%	414,398	89.6%
介護保険事業勘定	4,186,398	3,473,638	83.0%	3,668,035	87.6%
介護サービス事業勘定	30,405	9,199	30.3%	26,244	86.3%
魚市場事業	1,342	100	7.5%	334	24.9%
合 計	9,140,004	7,191,760	78.7%	8,172,317	89.4%

第3 平成30年度市税の状況

平成30年度下半期の市税の状況は、第5表のとおりです。

【第5表】平成30年度下半期の市税の状況

人 口 33,437 人
世 帯 数 16,424 世帯
平成31年3月31日現在

(単位:千円)

	予 算 現 額	構 成 比	調 定 額	収 入 済 額	予 算 額 1人当り の 額 (円)	予 算 額 1世帯当り の 額 (円)
1. 市 民 税	2,633,643	54.2%	2,688,868	2,437,683	78,764	160,353
2. 固 定 資 産 税	1,847,765	38.1%	1,941,190	1,841,999	55,261	112,504
3. 軽 自 動 車 税	91,025	1.9%	94,472	90,651	2,722	5,542
4. 市 た ば こ 税	281,809	5.8%	281,790	260,565	8,428	17,158
5. 都 市 計 画 税	17	0.0%	192	0	1	1
合 計	4,854,259	100.0%	5,006,512	4,630,898	145,176	295,558

第4 平成30年度市有財産、一時借入金及び市債の状況

1 市有財産

平成31年3月31日現在における市有財産の状況は、第6表のとおりです。

【第6表】市有財産の状況

区 分		平成30年9月30日 現 在 高	増 減	平成31年3月31日 現 在 高
1 公 有 財 産	土 地	16,296,052.30 m ²	16,460.31 m ²	16,312,512.61 m ²
	建 物	319,618.33 m ²	42,616.84 m ²	362,235.17 m ²
	立 木	358,696 m ³	5,568 m ³	364,264 m ³
	有 価 証 券	41,090 千円	1,023 千円	42,113 千円
	出資による権利	382,942 千円	- 千円	382,942 千円
2	債 権	672,836 千円	△ 25,028 千円	647,808 千円
3 基 金	財 政 調 整 基 金	7,323,643 千円	0 千円	7,323,643 千円
	減 債 基 金	527,588 千円	5,624 千円	533,212 千円
	そ の 他 の 基 金	28,003,870 千円	1,085,615 千円	29,089,485 千円
	（うち土地）	17,659 m ²	0 m ²	17,659 m ²
	（うち立木）	5,355 m ³	△ 757 m ³	4,598 m ³
	合 計	35,855,101 千円	1,091,239 千円	36,946,340 千円

※ 基金の現在高には、現金のほか債権、貸付金等を含む。

2 一時借入金

平成30年度は、金融機関からの一時借入は行いませんでした。

3 市債

平成31年3月末における市債の現在高は28,011,627千円で、その内訳は、第7表及び第3図、第4図のとおりです。

なお、市民1人当たりでは837,743円（1世帯当たり1,705,530円）の現在高となります。

（※ 人口及び世帯数は、平成31年3月31日現在の住民基本台帳による。）

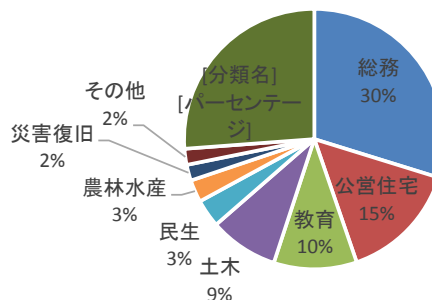
【第7表】市債現在高の内訳

①目的別内訳

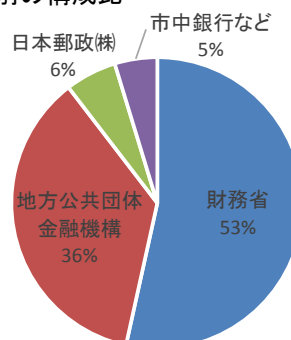
(単位:千円)

会計名	区 分	平成31年3月末 現 在 高
一般会計	1. 普 通 債	20,123,759
	(1) 総 務	8,342,427
	(2) 公 営 住 宅	4,185,066
	(3) 教 育	2,889,973
	(4) 土 木	2,397,472
	(5) 民 生	972,385
	(6) 農 林 水 産	778,234
	(7) そ の 他	558,202
	2. 災 害 復 旧 債	553,220
	(1) 土 木	402,976
	(2) 農 林 水 産	121,078
	(3) 教 育	2,766
企業会計 特別会計	(4) そ の 他	26,400
	3. そ の 他	0
	(1) 転 貸	0
企業会計 特別会計	(2) 財 政 対 策	0
	水 道 事 業 会 計	2,069,940
	公 共 下 水 道 事 業 会 計	4,493,388
	漁業集落排水事業会計	364,661
	農業集落排水事業会計	406,661
	魚市場事業特別会計	0
小 計	小 計	7,334,650
	合 計	28,011,629

【第3図】目的別の構成比



【第4図】借入先別の構成比



②借入先別内訳

(単位:千円)

借 入 先	一 般 会 計	水 道 事 業 会 計	公 共 下 水 道 事 業 会 計	漁業集落排水事業会計	農業集落排水事業会計	魚市場事業特別会計	計
財 務 省	13,104,917	1,047,220	593,870	157,877	70,200	0	14,974,084
日 本 郵 政 (株)	702,141	0	895,405	0	0	0	1,597,546
地 方 公 共 団 体 金 融 機 構	5,745,013	1,022,720	2,811,280	205,384	334,961	0	10,119,358
農 林 漁 業 金 融 公 庫	63,783	0	0	0	0	0	63,783
岩 手 銀 行	317,260	0	42,300	0	0	0	359,560
東 北 銀 行	7,204	0	9,433	1,400	1,500	0	19,537
宮 古 信 用 金 庫	11,667	0	141,100	0	0	0	152,767
花 巻 農 業 協 同 組 合	72,553	0	0	0	0	0	72,553
岩手県信用漁業協同組合連合会	132,586	0	0	0	0	0	132,586
市 町 村 職 員 共 済 組 合	38,071	0	0	0	0	0	38,071
全 国 市 有 物 件 災 害 共 済 会	51,206	0	0	0	0	0	51,206
市 町 村 振 興 協 会	38,717	0	0	0	0	0	38,717
岩 手 県	391,861	0	0	0	0	0	391,861
合 計	20,676,979	2,069,940	4,493,388	364,661	406,661	0	28,011,629

第5 令和元年度予算の状況

令和元年度一般会計当初予算の状況は第8表、第5図、また、一般会計、特別会計及び企業会計の当初予算における前年度との比較は第9表のとおりです。

【第8表】令和元年度一般会計予算の状況

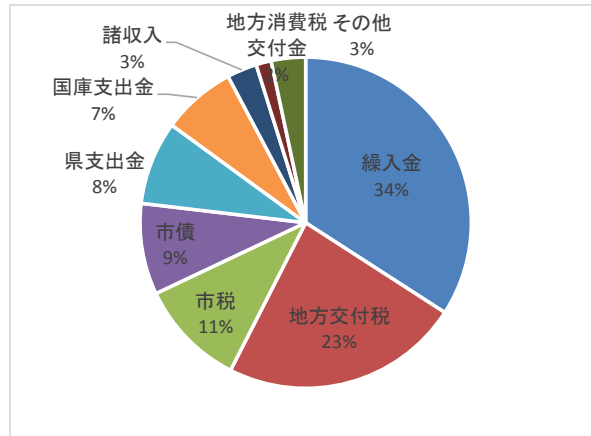
【歳入予算の内訳】

(単位:千円)

1. 市 税	4,688,165
2. 地 方 譲 与 税	174,200
3. 利 子 割 交 付 金	3,000
4. 配 当 割 交 付 金	3,500
5. 株 式 等 譲 渡 所 得 割 交 付 金	600
6. 地 方 消 費 税 交 付 金	661,500
7. ゴルフ場利用税交付金	—
8. 自動車取得税交付金	14,794
9. 環 境 性 能 割 交 付 金	8,870
10. 地 方 特 例 交 付 金	10,000
11. 地 方 交 付 税	10,460,767
12. 交通安全対策特別交付金	3,500
13. 分 担 金 及 び 負 担 金	124,315
14. 使 用 料 及 び 手 数 料	452,268
15. 国 庫 支 出 金	3,228,086
16. 県 支 出 金	3,649,062
17. 財 産 収 入	548,161
18. 寄 附 金	55,500
19. 繰 入 金	15,272,690
20. 繰 越 金	100,000
21. 諸 収 入	1,313,022
22. 市 債	3,985,000
合 計	44,757,000

【第5図】令和元年度一般会計予算の状況

【歳入予算の構造】

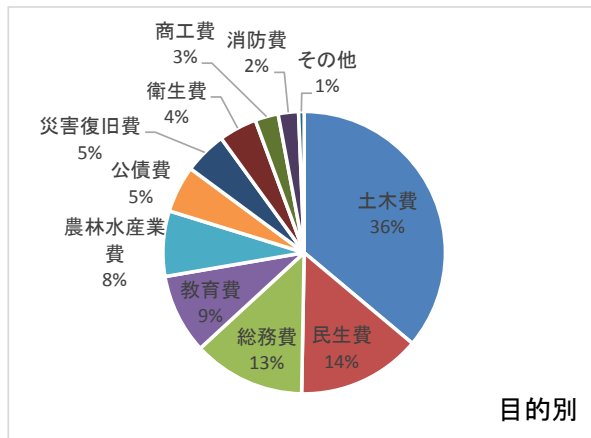


【歳出予算の内訳】

目的別 (単位:千円)

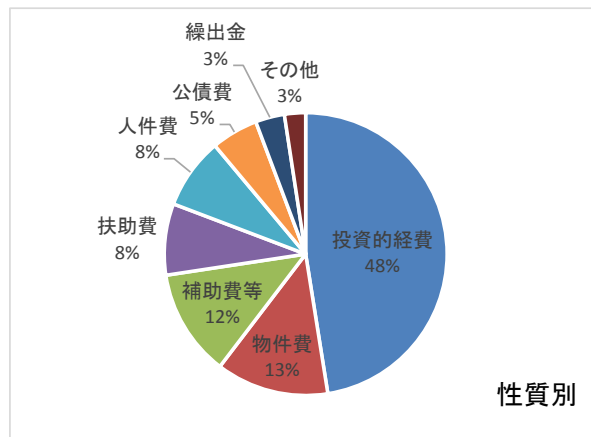
1. 議 会 費	172,170
2. 総 務 費	5,759,684
3. 民 生 費	6,347,841
4. 衛 生 費	1,953,226
5. 労 働 費	12,401
6. 農 林 水 産 業 費	3,351,712
7. 商 工 費	1,192,847
8. 土 木 費	16,160,029
9. 消 防 費	1,039,858
10. 教 育 費	4,087,898
11. 災 害 復 旧 費	2,184,234
12. 公 債 費	2,395,100
13. 諸 支 出 金	70,000
14. 予 備 費	30,000
合 計	44,757,000

【歳出予算の構造】



性質別 (単位:千円)

1.	人	件	費	3,641,752
2.	物	件	費	5,765,855
3.	維	持	補修費	117,795
4.	扶	助	費	3,657,217
5.	補	助	費等	5,473,897
6.	公	債	費	2,395,000
7.	積	立	金	31,318
8.	投資及び	出資金・貸付金		901,267
9.	繰	出	金	1,487,069
10.	投	資	的経費	21,255,830
内 訳	(1)	普通建設事業費		19,071,596
	(2)	災害復旧事業費		2,184,234
	(3)	失業対策事業費		－
11.	予	備	費	30,000
合 計				44,757,000



【第9表】令和元年度一般会計・特別会計・企業会計予算の状況

(単位:千円)

区 分			令和元年度 当初予算額	平成30年度 当初予算額	比較	増減率(%)
一般会計			44,757,000	50,320,000	△ 5,563,000	△ 11.1
特別会計	国民健康保険事業		4,263,574	4,092,601	170,973	4.2
	後期高齢者医療事業		473,677	462,379	11,298	2.4
	介護保険	保険事業勘定	4,123,734	4,236,711	△ 112,977	△ 2.7
		介護サービス事業勘定	28,940	30,230	△ 1,290	△ 4.3
	魚市場事業		4,596	4,872	△ 276	△ 5.7
	小 計		8,894,521	8,826,793	67,728	0.8
企業会計	水道事業	事業収益	811,682	831,325	△ 19,643	△ 2.4
		事業費用	798,380	823,480	△ 25,100	△ 3.0
		資本的収入	929,771	857,869	71,902	8.4
		資本的支出	1,157,062	1,071,815	85,247	8.0
	公共下水道事業	事業収益	1,352,053	1,004,449	347,604	34.6
		事業費用	1,352,053	1,020,735	331,318	32.5
		資本的収入	1,468,450	4,676,951	△ 3,208,501	△ 68.6
		資本的支出	1,761,650	4,864,221	△ 3,102,571	△ 63.8
	漁業集落排水事業	事業収益	50,394	38,672	11,722	30.3
		事業費用	50,647	51,778	△ 1,131	△ 2.2
		資本的収入	9,384	13,565	△ 4,181	△ 30.8
		資本的支出	16,700	16,380	320	2.0
	農業集落排水事業	事業収益	63,391	42,702	20,689	48.4
		事業費用	59,755	58,743	1,012	1.7
		資本的収入	70,838	80,321	△ 9,483	△ 11.8
		資本的支出	94,537	74,071	20,466	27.6
	支出小計		5,290,784	7,981,223	△ 2,690,439	△ 33.7
合 計			58,942,305	67,128,016	△ 8,185,711	△ 12.2