














平成 29 年

釜石市の一日

		<p>① 出生</p>  <p>0.6人 / 日</p>
<p>② 死亡</p>  <p>1.6人 / 日</p>	<p>③ 結婚</p>  <p>0.3件 / 日</p>	<p>④ 離婚</p>  <p>0.2件 / 日</p>
<p>⑤ 転入</p>  <p>3.1人 / 日</p>	<p>⑥ 転出</p>  <p>3.7人 / 日</p>	<p>⑦ 救急出場</p>  <p>4.2件 / 日</p>
<p>⑧ 交通事故</p>  <p>2.8件 / 日</p>	<p>⑨ 犯罪</p>  <p>0.4件 / 日</p>	<p>⑩ ごみ収集</p>  <p>39.5t / 日</p>
<p>⑪ し尿処理</p>  <p>43.4kl / 日</p>	<p>⑫ 上水道給水量(家庭向け)</p>  <p>7292.4 m³ / 日</p>	<p>⑬ 火災</p>  <p>0.04件 / 日</p>

(注) ⑩～⑬については、年度集計。

<h2>平成29年</h2> <h3>市民生活</h3>		
<p>1k㎡あたり人口</p>  <p>78.7人</p>	<p>世帯あたり人口</p>  <p>2.06人</p>	
<p>世帯あたり自動車数</p>  <p>1.4台</p>	<p>1世帯あたり図書館蔵書数</p>  <p>7.4冊</p>	<p>世帯あたり公園緑地</p>  <p>48.6㎡</p>
<p>1人あたり市民所得</p>  <p>3,074,000円</p>	<p>1人あたり市税（歳入）</p>  <p>128,956円</p>	<p>1人あたり予算（歳出）</p>  <p>1,959,658円</p>

(注) 基準人口・世帯数は、平成29年12月31日の住民基本台帳。

(注) 一人あたり市民所得(平成27年度)の基準人口は平成27年国勢調査による。
また、所得額は、改訂前数値。