

# 財政状況の公表

## 目 次

第1 平成29年度決算の状況	1
第2 平成29年度市有財産、一時借入金及び市債の状況	5
第3 平成29年度健全化判断指標	7
第4 平成29年度市税の状況	8
第5 平成30年度予算の状況	8
第6 平成30年度上半期の予算の執行状況	10
第7 平成30年度市税の状況	12
第8 平成30年度市有財産、一時借入金及び市債の状況	13
第9 平成30年度上半期の公営企業会計業務状況	15

平成30年11月1日

岩手県釜石市

# 第1 平成29年度決算の状況

## 1 一般会計

平成29年度一般会計の歳入歳出決算は、東日本大震災からの復旧・復興を進めるため各種施策を実施し、第1表及び第1図のとおりとなりました。

【第1表】平成29年度一般会計決算の状況

歳入	71,669,404
歳出	67,107,773
歳入歳出差引額	4,561,631
翌年度へ繰越すべき財源	3,999,124
実質収支	562,507

歳入

(単位:千円)

款	区分	予算現額	調定額	収入済額	不納欠損額	未収入額	備考
1.	市税	4,331,098	4,544,471	4,415,457	9,924	119,090	
2.	地方譲与税	162,320	181,435	181,435	0	0	
3.	利子割交付金	3,000	5,388	5,388	0	0	
4.	配当割交付金	3,500	7,633	7,633	0	0	
5.	株式等譲渡所得割交付金	600	8,878	8,878	0	0	
6.	地方消費税交付金	492,000	661,563	661,563	0	0	
8.	自動車取得税交付金	10,000	28,378	28,378	0	0	
9.	地方特例交付金	15,663	15,663	15,663	0	0	
10.	地方交付税	9,228,836	6,679,018	6,679,018	0	0	
11.	交通安全対策特別交付金	3,500	5,272	5,272	0	0	
12.	分担金及び負担金	130,810	138,335	123,841	67	14,440	
13.	使用料及び手数料	396,504	474,139	421,732	13	52,394	
14.	国庫支出金	9,955,535	8,167,658	7,710,037	0	457,621	
15.	県支出金	14,024,212	10,204,616	5,586,194	0	4,618,422	
16.	財産収入	399,429	507,412	488,772	0	18,640	
17.	寄附金	160,000	162,757	162,757	0	0	
18.	繰入金	31,671,579	28,544,935	28,544,935	0	0	
19.	繰越金	12,354,428	12,354,428	12,354,428	0	0	
20.	諸収入	1,309,419	1,365,910	1,302,723	307	62,880	
21.	市債	3,707,800	2,965,300	2,965,300	0	0	
	合計	88,360,233	77,023,189	71,669,404	10,311	5,343,487	

目的別歳出

(単位:千円)

款	区分	予算現額(A)	支出済額(B)	翌年度予算繰越額(C)	不用額 A-(B+C)
1.	議会費	184,714	179,022	0	5,692
2.	総務費	13,226,677	11,342,870	414,918	1,468,889
3.	民生費	7,573,373	7,032,877	55,284	485,212
4.	衛生費	1,887,725	1,740,919	33,994	112,812
5.	労働費	12,014	10,251	0	1,763
6.	農林水産業費	6,112,911	2,754,964	1,882,186	1,475,761
7.	商工費	1,167,606	1,058,338	0	109,268
8.	土木費	35,508,562	29,097,713	2,922,309	3,488,540
9.	消防費	877,677	873,507	0	4,170
10.	教育費	4,159,728	3,415,591	611,707	132,430
11.	災害復旧費	15,216,467	7,272,656	3,181,055	4,762,756
12.	公債費	2,308,680	2,304,665	0	4,015
13.	諸支出金	105,000	24,400	0	80,600
14.	予備費	19,099	0	0	19,099
	合計	88,360,233	67,107,773	9,101,453	12,151,007

性質別歳出

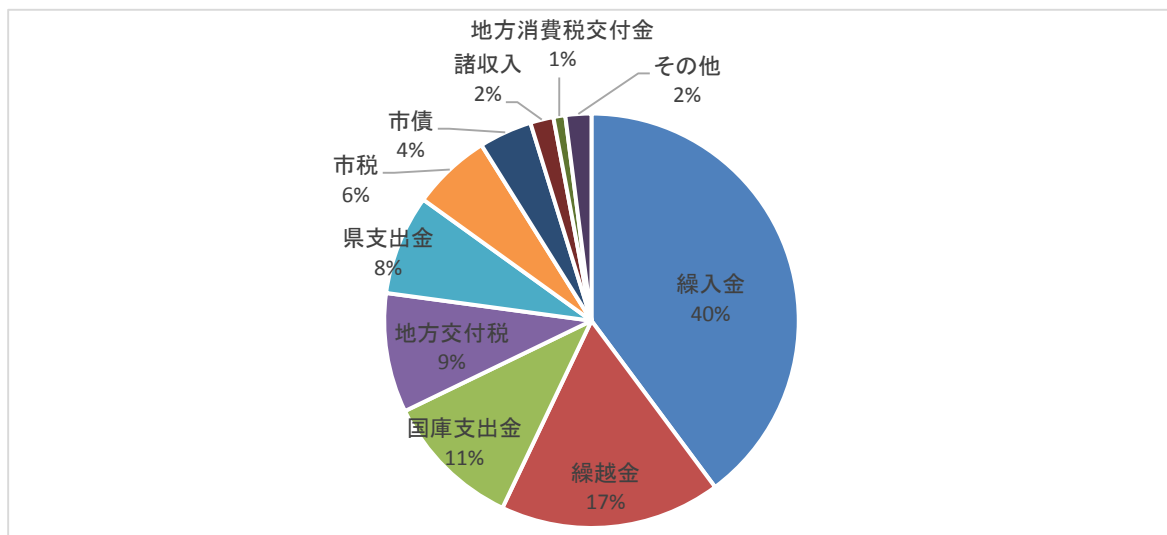
(単位:千円)

区分	歳出決算額	
1.	人件費	3,356,744
2.	物件費	3,668,234
3.	維持補修費	149,012
4.	扶助費	3,535,049
5.	補助費等	7,250,628
6.	公債費	2,304,665
7.	積立金	6,729,708
8.	投資及び出資金・貸付金	404,711
9.	繰出金	1,502,112
10.	投資的経費	38,197,817
内訳	(1)普通建設事業費	30,923,811
	(2)災害復旧事業費	7,274,006
	(3)失業対策事業費	-
合計	67,098,680	

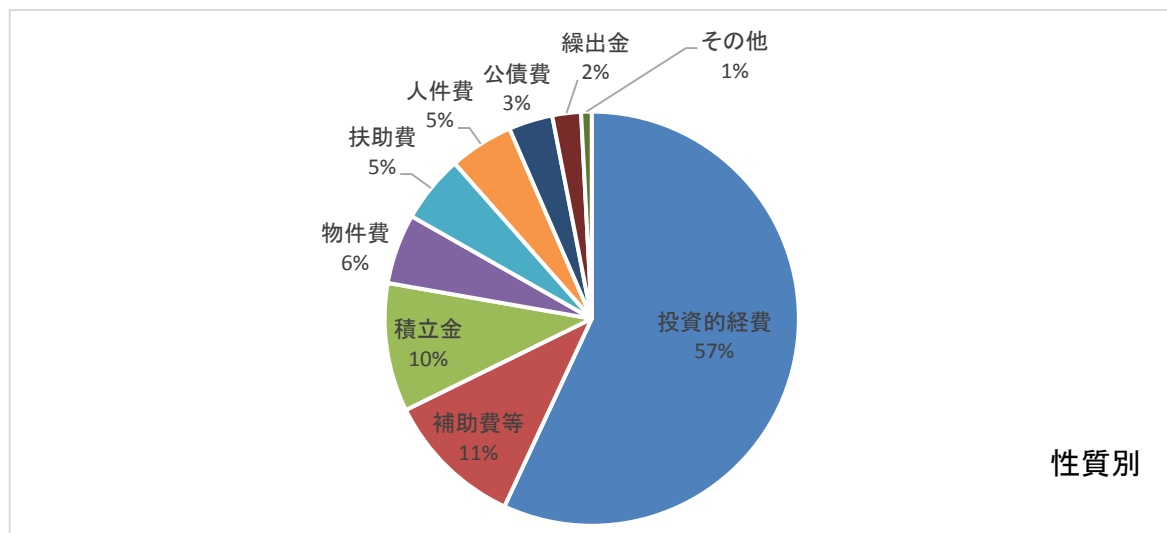
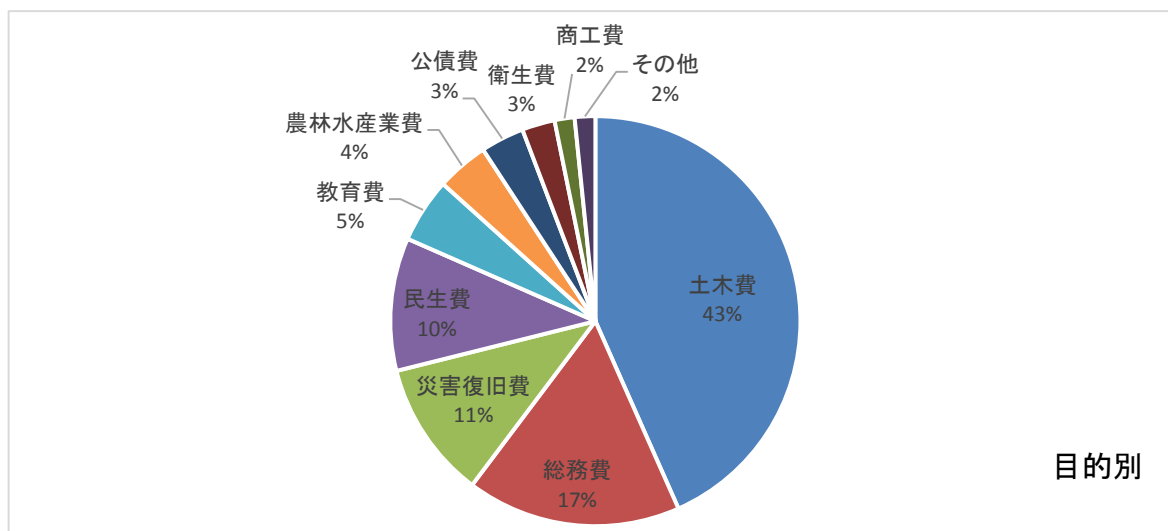
※上記合計は地方財政状況調査の数値

【第1図】平成29年度一般会計決算の状況

歳入決算額 71,669,404 千円



歳出決算額 67,107,773 千円



## 2 特別会計

平成29年度特別会計の歳入歳出決算は、第2表のとおりです。

【第2表】平成29年度特別会計決算の状況

(単位:千円)

会計名	予算現額	歳入		歳出決算額	翌年度予算繰越額
		調定額	決算額		
国民健康保険事業	5,335,893	5,199,721	5,125,953	5,114,322	0
後期高齢者医療事業	456,524	453,077	452,099	450,740	0
介護保険事業(保険事業勘定)	4,114,606	4,048,623	3,997,560	3,866,605	0
介護保険事業(介護サービス事業勘定)	30,172	28,190	28,190	28,190	0
魚市場事業	72,102	65,229	65,229	65,129	0
合計	10,009,297	9,794,840	9,669,031	9,524,986	0

## 3 企業会計

平成29年度企業会計の収益的収支及び資本的収支決算は、第3表のとおりです。

【第3表】平成29年度企業会計決算の状況

### (1) 水道事業会計

(単位:千円)

区分		決算額	
収益的収支	収入	営業収益	715,723
		営業外収益	83,457
		特別利益	300
		合計	799,480
	支出	営業費用	717,190
		営業外費用	44,360
		特別損失	23
合計		761,573	
差引(純利益)		37,907	
資本的収支	収入	工事費負担金	0
		他会計出資金	29,460
		国庫補助金	578,522
		他会計負担金	114,828
		合計	722,810
	支出	建設改良費	816,981
		企業債償還金	119,480
		合計	936,461
差引(不足額)		213,651	

※不足額213,651千円は、損益勘定留保資金等で補てんしました。

### (2) 公共下水道事業会計

(単位:千円)

区分		決算額	
収益的収支	収入	営業収益	397,973
		営業外収益	680,315
		特別利益	5,320
		合計	1,083,608
	支出	営業費用	920,946
		営業外費用	81,440
		特別損失	724
合計		1,003,110	
差引(純利益)		80,498	
資本的収支	収入	分担金及び負担金	16,361
		国庫補助金	288,357
		企業債	339,700
		他会計補助金	3,668,079
		合計	4,312,497
	支出	建設改良費	4,233,434
		企業債償還金	242,318
		合計	4,475,752
差引(不足額)		163,255	

※不足額163,255千円は、繰越工事資金等で補てんしました。

## (3) 漁業集落排水事業会計

(単位:千円)

区分		決算額	
収益的 収支	収入	営業収益	4,896
		営業外収益	48,624
		合計	53,520
	支出	営業費用	40,128
		営業外費用	7,864
		合計	47,992
差引(純利益)		5,528	
資本的 収支	収入	分担金及び負担金	4,687
		他会計補助金	16,067
		合計	20,754
	支出	企業債償還金	16,066
		合計	16,066
	差引(剰余額)		4,688

## (4) 農業集落排水事業会計

(単位:千円)

区分		決算額	
収益的 収支	収入	営業収益	11,055
		営業外収益	46,869
		特別利益	0
		合計	57,924
	支出	営業費用	49,017
		営業外費用	8,916
合計		57,933	
差引(純損失)		9	
資本的 収支	収入	分担金及び負担金	1,548
		国庫補助金	18,551
		他会計補助金	65,749
		合計	85,848
	支出	建設改良費	37,101
		企業債償還金	23,615
合計		60,716	
差引(剰余額)		25,132	

## 第2 平成29年度市有財産、一時借入金及び市債の状況

### 1 市有財産

平成30年3月31日現在における市有財産の状況は、第4表のとおりです。

【第4表】市有財産の状況

区 分		平成29年3月31日 現 在 高	増 減	平成30年3月31日 現 在 高
1 公 有 財 産	土 地	15,857,907.90 m <sup>2</sup>	392,337.99 m <sup>2</sup>	16,250,245.89 m <sup>2</sup>
	建 物	280,949.86 m <sup>2</sup>	36,550.00 m <sup>2</sup>	317,499.86 m <sup>2</sup>
	立 木	352,359 m <sup>3</sup>	6,337 m <sup>3</sup>	358,696 m <sup>3</sup>
	有 価 証 券	41,090 千円	0 千円	41,090 千円
	出資による権利	382,942 千円	0 千円	382,942 千円
2	債 権	703,713 千円	△ 27,689 千円	676,024 千円
3 基 金	財 政 調 整 基 金	4,937,997 千円	2,429,474 千円	7,367,471 千円
	減 債 基 金	324,185 千円	3,371 千円	327,556 千円
	そ の 他 の 基 金	65,128,763 千円	△ 18,933,274 千円	46,195,489 千円
	(うち土地)	17,659 m <sup>2</sup>	0 m <sup>2</sup>	17,659 m <sup>2</sup>
(うち立木)	5,297 m <sup>3</sup>	58 m <sup>3</sup>	5,355 m <sup>3</sup>	
	合 計	70,390,945 千円	△ 16,500,429 千円	53,890,516 千円

※ 基金の現在高には、現金のほか債権、貸付金等を含む。

### 2 一時借入金

平成30年3月29日から平成30年4月4日の期間において、10,000,000千円の一時借入を行いました。

### 3 市債

平成29年度末における市債の現在高は27,801,212千円で、その内訳は、第5表及び第2図、第3図のとおりです。

なお、市民1人当たりでは811,951円(1世帯当たり1,668,540円)の現在高となります。

(※ 人口及び世帯数は、平成30年3月31日現在の住民基本台帳による。)

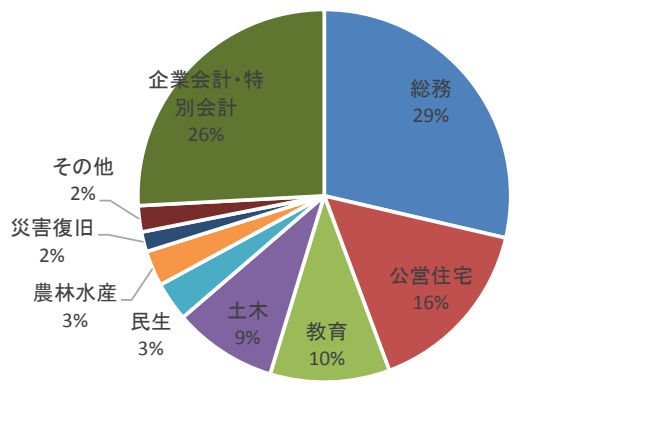
【第5表】市債現在高の内訳

①目的別内訳

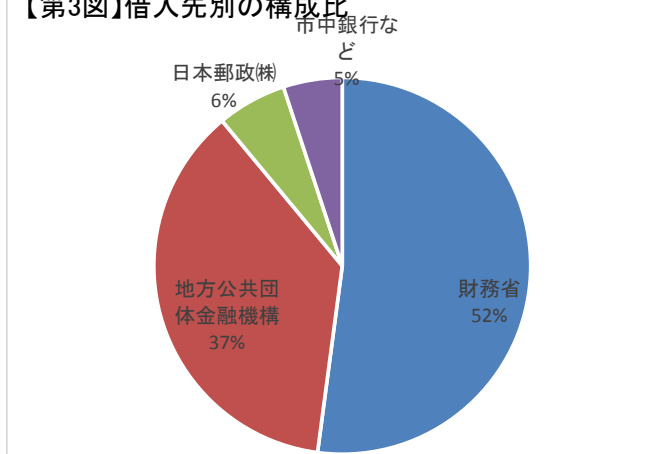
(単位:千円)

会計名	区 分	平成29年度末 現在高
一般会計	1. 普通債	21,490,332
	(1) 総務	8,494,166
	(2) 公営住宅	4,656,361
	(3) 教育	3,078,198
	(4) 土木	2,669,572
	(5) 民生	1,004,810
	(6) 農林水産	912,299
	(7) その他	674,926
	2. 災害復旧債	511,619
	(1) 土木	360,530
	(2) 農林水産	147,776
	(3) 教育	3,313
	(4) その他	0
3. その他	0	
(1) 転貸	0	
(2) 財政対策	0	
小計	22,001,951	
企業会計 特別会計	水道事業会計	2,191,852
	公共下水道事業会計	4,668,336
	漁業集落排水事業会計	381,041
	農業集落排水事業会計	426,532
	魚市場事業特別会計	0
小計	7,667,761	
合計	29,669,712	

【第2図】目的別の構成比



【第3図】借入先別の構成比



②借入先別内訳

(単位:千円)

借入先	一般会計	水道事業 会計	公共下水道 事業会計	漁業集落排水 事業会計	農業集落排水 事業会計	魚市場事業 特別会計	計
財務省	13,461,874	1,110,004	648,108	164,711	73,530	0	15,458,227
日本郵政(株)	816,540	0	950,713	0	0	0	1,767,253
地方公共団体金融機構	6,380,432	1,081,848	2,915,837	214,230	350,752	0	10,943,099
農林漁業金融公庫	70,781	0	0	0	0	0	70,781
岩手銀行	434,032	0	0	0	0	0	434,032
東北銀行	7,700	0	12,578	2,100	2,250	0	24,628
宮古信用金庫	25,413	0	141,100	0	0	0	166,513
花巻農業協同組合	93,970	0	0	0	0	0	93,970
岩手県信用漁業協同組合連合会	160,524	0	0	0	0	0	160,524
市町村職員共済組合	47,103	0	0	0	0	0	47,103
全国市有物件災害共済会	46,254	0	0	0	0	0	46,254
市町村振興協会	49,508	0	0	0	0	0	49,508
岩手県	407,820	0	0	0	0	0	407,820
合計	22,001,951	2,191,852	4,668,336	381,041	426,532	0	29,669,712

### 第3 平成29年度健全化判断指標

#### 1 健全化判断比率の算定結果

項目	釜石市の比率	早期健全化基準	財政再生基準
実質赤字比率	－%	13.30%	20.00%
連結実質赤字比率	－%	18.30%	30.00%
実質公債費比率	12.8%	25.0%	35.0%
将来負担比率	9.0%	350.0%	

- ※ 実質赤字比率 …… 一般会計等を対象とした実質赤字の標準財政規模に対する比率
- ※ 連結実質赤字比率 …… 全会計を対象とした実質赤字(又は資金の不足額)の標準財政規模に対する比率  
赤字(不足額)がない場合(黒字の場合)は「-(該当なし)」にて標記しています。
- ※ 実質公債費比率 …… 一般会計等が負担する元利償還金及び準元利償還金の標準財政規模に対する比率
- ※ 将来負担比率 …… 一般会計等が将来負担すべき実質的な負債の標準財政規模に対する比率
- ※ 早期健全化基準 …… 自主的な改善努力による財政健全化が必要と判断される基準値
- ※ 財政再生基準 …… 国等の関与による確実な再生が必要と判断される基準値

◎釜石市の健全化判断比率は、全ての指標で早期健全化基準を下回りました。

#### 2 資金不足比率の算定結果

項目	水道事業 会計	公共下水道事業 会計	漁業集落排水事業 会計	農業集落排水事業 会計	魚市場事業 特別会計	経営健全化 基準
資金不足比率	－%	－%	－%	－%	－%	20.0%

- ※ 資金不足比率 …… 資金の不足額の事業規模に対する比率(資金不足額がない場合「-」にて標記)
- ※ 経営健全化基準 …… 早期健全化段階とみなされる基準値

◎釜石市の資金不足比率は、全ての会計で資金不足が発生しておらず健全な状態にあります。



## 第4 平成29年度市税の状況

平成29年度市税決算額の状況は、第6表のとおりです。

【第6表】平成29年度市税決算額の状況

人 口 34,240 人  
世 帯 数 16,662 世帯  
平成30年3月31日現在

(単位:千円)

市 税 の 内 訳	予 算 現 額	調 定 額 (A)	収 入 済 額 (B)	(B)の構成比	徴 収 率 $B \div A \times 100$	収 入 済 額 1人当たりの 額(円)	収 入 済 額 1世帯当たりの 額(円)
1. 市 民 税	2,170,510	2,260,558	2,223,717	50.4%	98.4%	64,945	133,460
2. 固 定 資 産 税	1,758,448	1,900,264	1,811,429	41.0%	95.3%	52,904	108,716
3. 軽 自 動 車 税	90,121	92,470	89,324	2.0%	96.6%	2,609	5,361
4. 市 た ば こ 税	312,000	290,987	290,987	6.6%	100.0%	8,498	17,464
5. 都 市 計 画 税	19	192	0	0.0%	0.0%	0	0
合 計	4,331,098	4,544,471	4,415,457	100.0%	97.2%	128,956	265,001

## 第5 平成30年度予算の状況

平成30年度一般会計及び各特別会計予算の平成30年9月30日現在の状況は、第7表のとおりです。

(ただし、繰越予算分を除く。)

また、一般会計の歳入歳出予算の構造は、第8表、第4図のとおりです。

【第7表】平成30年度一般会計・特別会計予算の状況(平成30年9月30日現在)

(単位:千円)

区 分	平成30年度 当初予算額	6月定例議会 補正予算額	9月定例議会 補正予算額	合 計
一 般 会 計	50,320,000	2,370,000	2,841,000	55,531,000
国民健康保険事業	4,092,601	0	48,021	4,140,622
後期高齢者 医療事業	462,379	0	0	462,379
介護保険事業 勘定	4,236,711	0	0	4,236,711
介護保険事業 介護サービス事業勘定	30,230	0	0	30,230
魚市場事業	4,872	0	0	4,872
合 計	59,146,793	2,370,000	2,889,021	64,405,814

【第8表】平成30年度一般会計予算の状況

【歳入予算の内訳】

(単位:千円)

1. 市 税	4,696,759
2. 地 方 譲 与 税	163,860
3. 利 子 割 交 付 金	3,000
4. 配 当 割 交 付 金	3,500
5. 株 式 等 譲 渡 所 得 割 交 付 金	600
6. 地 方 消 費 税 交 付 金	540,000
7. ゴルフ場利用税交付金	-
8. 自動車取得税交付金	10,000
9. 地方特例交付金	17,512
10. 地方交付税	10,625,075
11. 交通安全対策特別交付金	4,000
12. 分担金及び負担金	159,269
13. 使用料及び手数料	439,959
14. 国 庫 支 出 金	2,983,002
15. 県 支 出 金	3,439,146
16. 財 産 収 入	655,502
17. 寄 附 金	58,420
18. 繰 入 金	27,681,490
19. 繰 越 金	100,000
20. 諸 収 入	1,088,606
21. 市 債	2,861,300
合 計	55,531,000

【歳出予算の内訳】

目的別 (単位:千円)

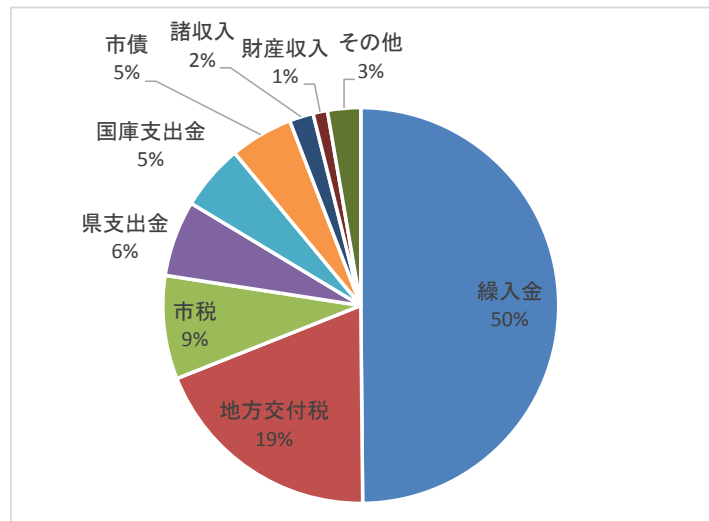
1. 議 会 費	182,944
2. 総 務 費	6,112,065
3. 民 生 費	6,407,164
4. 衛 生 費	2,069,301
5. 労 働 費	18,433
6. 農 林 水 産 業 費	3,089,505
7. 商 工 費	2,422,517
8. 土 木 費	25,628,729
9. 消 防 費	931,581
10. 教 育 費	2,810,320
11. 災 害 復 旧 費	3,404,841
12. 公 債 費	2,371,100
13. 諸 支 出 金	52,500
14. 予 備 費	30,000
合 計	55,531,000

性質別 (単位:千円)

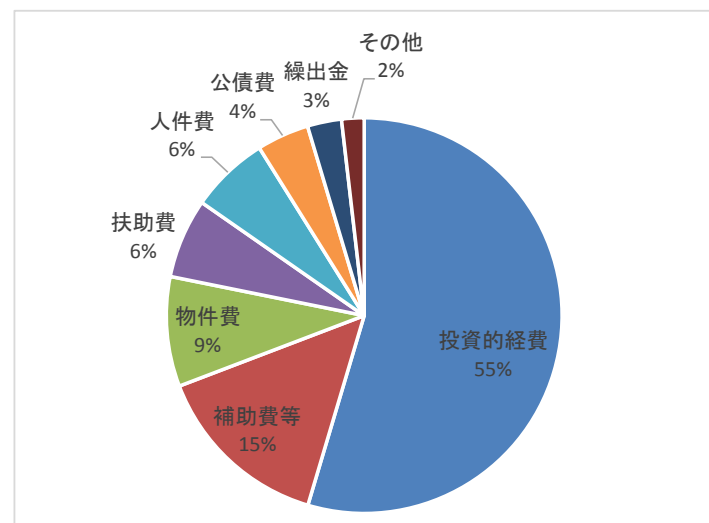
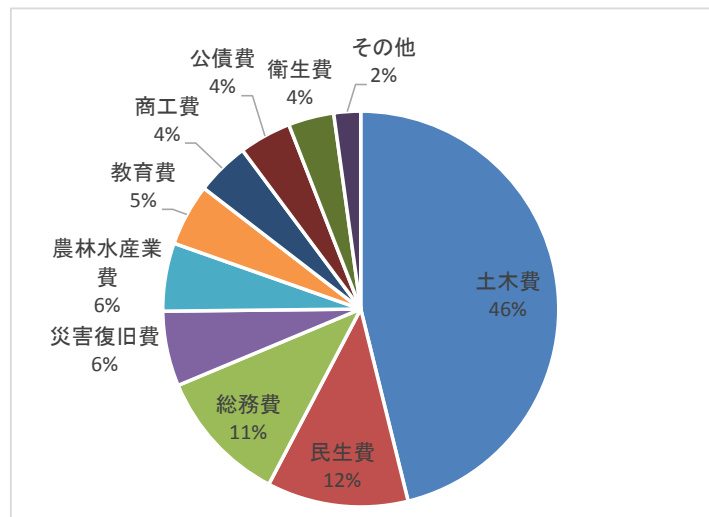
1. 人 件 費	3,567,872
2. 物 件 費	4,982,922
3. 維 持 補 修 費	142,255
4. 扶 助 費	3,614,418
5. 補 助 費 等	8,111,716
6. 公 債 費	2,371,000
7. 積 立 金	12,503
8. 投資及び出資金・貸付金	833,590
9. 繰 出 金	1,547,559
10. 投 資 的 経 費	30,317,165
内 訳	
(1) 普通建設事業費	26,912,324
(2) 災害復旧事業費	3,404,841
(3) 失業対策事業費	-
11. 予 備 費	30,000
合 計	55,531,000

【第4図】平成30年度一般会計予算の状況

【歳入予算の構造】



【歳出予算の構造】



## 第6 平成30年度上半期の予算の執行状況

平成30年度上半期の予算の執行状況について、一般会計は第9表、第5図、特別会計は第10表のとおりです。(ただし、繰越予算分を含む。)

【第9表】平成30年度一般会計上半期の予算の執行状況(平成30年9月30日現在)

(1)一般会計予算の内訳

(単位:千円)

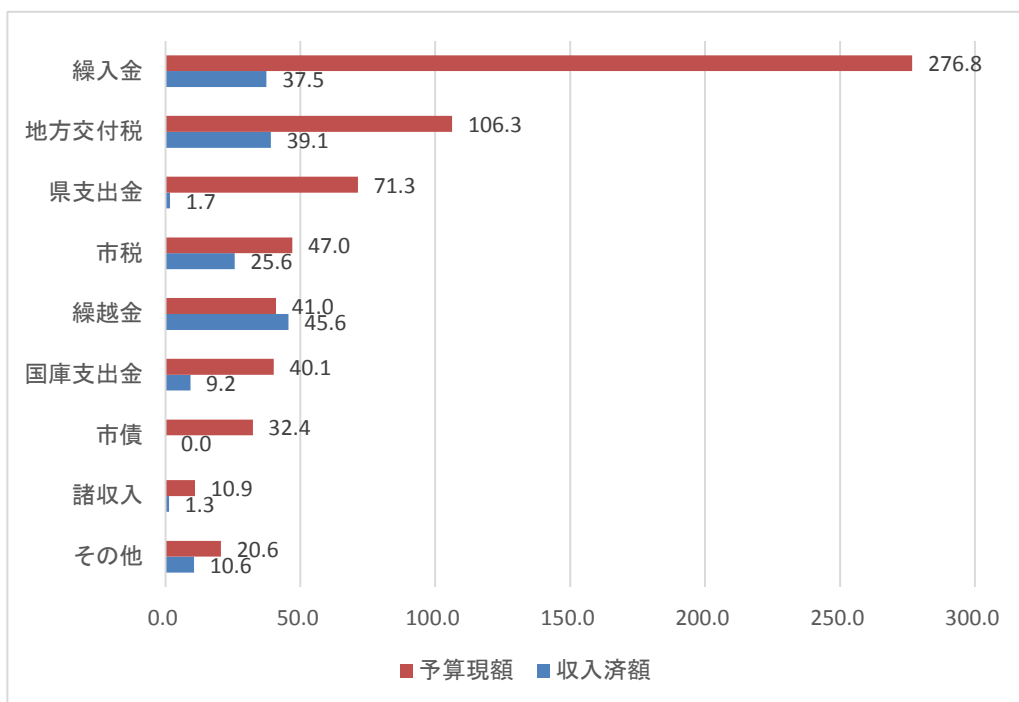
款	歳 入			収入歩合	
	予算現額	調定額	収入済額	調定比	予算比
1. 市 税	4,696,759	4,174,443	2,564,355	61.4%	54.6%
2. 地 方 譲 与 税	163,860	43,388	51,441	118.6%	31.4%
3. 利 子 割 交 付 金	3,000	2,226	2,226	100.0%	74.2%
4. 配 当 割 交 付 金	3,500	1,583	1,583	100.0%	45.2%
5. 株 式 等 譲 渡 所 得 割 交 付 金	600	0	0	-	0.0%
6. 地 方 消 費 税 交 付 金	540,000	394,566	394,566	100.0%	73.1%
7. ゴルフ場利用税交付金	0	0	0	-	-
8. 自動車取得税交付金	10,000	10,140	10,140	100.0%	101.4%
9. 地 方 特 例 交 付 金	17,512	17,512	17,512	100.0%	100.0%
10. 地 方 交 付 税	10,625,075	3,907,340	3,907,340	100.0%	36.8%
11. 交通安全対策特別交付金	4,000	0	2,648	-	66.2%
12. 分担金及び負担金	159,269	129,241	58,193	45.0%	36.5%
13. 使用料及び手数料	439,959	440,670	191,236	43.4%	43.5%
14. 国 庫 支 出 金	4,013,728	1,857,541	924,089	49.7%	23.0%
15. 県 支 出 金	7,134,749	2,653,270	165,744	6.2%	2.3%
16. 財 産 収 入	655,502	380,737	263,943	69.3%	40.3%
17. 寄 附 金	58,420	57,201	62,109	108.6%	106.3%
18. 繰 入 金	27,676,708	3,745,010	3,745,010	100.0%	13.5%
19. 繰 越 金	4,099,124	4,561,631	4,561,631	100.0%	111.3%
20. 諸 収 入	1,093,388	181,111	132,765	73.3%	12.1%
21. 市 債	3,237,300	0	0	-	0.0%
合 計	64,632,453	22,557,610	17,056,531	75.6%	26.4%

(単位:千円)

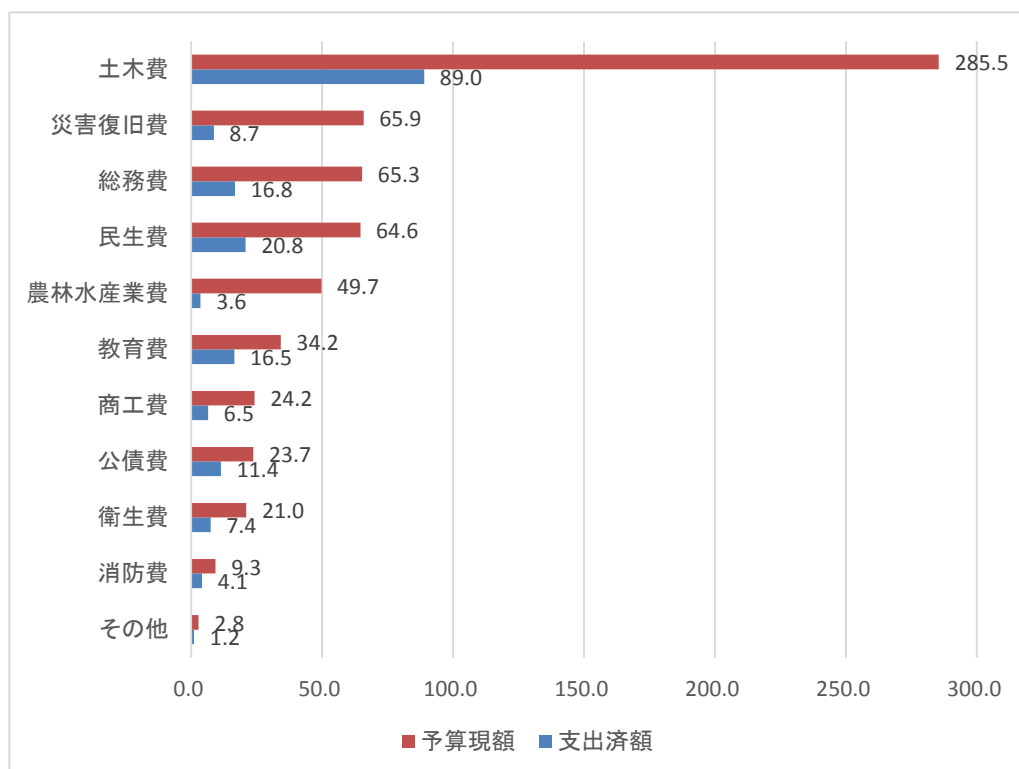
款	歳 出		
	予算現額	支出済額	支出歩合
1. 議 会 費	182,944	94,811	51.8%
2. 総 務 費	6,526,983	1,676,603	25.7%
3. 民 生 費	6,462,448	2,082,144	32.2%
4. 衛 生 費	2,103,295	744,342	35.4%
5. 労 働 費	18,433	6,532	35.4%
6. 農 林 水 産 業 費	4,971,691	359,177	7.2%
7. 商 工 費	2,422,517	649,661	26.8%
8. 土 木 費	28,551,038	8,895,029	31.2%
9. 消 防 費	931,581	413,724	44.4%
10. 教 育 費	3,422,027	1,648,744	48.2%
11. 災 害 復 旧 費	6,585,896	866,650	13.2%
12. 公 債 費	2,371,100	1,139,168	48.0%
13. 諸 支 出 金	52,500	14,060	26.8%
14. 予 備 費	30,000	0	0.0%
合 計	64,632,453	18,590,645	28.8%

【第5図】平成30年度一般会計上半期の予算の執行状況

【歳入】 ■ 予算現額 64,632,453千円 ■ 収入済額 17,056,531千円



【歳出】 ■ 予算現額 64,632,453千円 ■ 支出済額 18,590,645千円



【第10表】平成30年度特別会計上半期の予算の執行状況(平成30年9月30日現在)

(単位:千円)

区 分	予 算 現 額	収 入 済 額	収 入 歩 合	支 出 済 額	支 出 歩 合
国民健康保険事業	4,140,622	1,453,762	35.1%	1,669,475	40.3%
後期高齢者医療事業	462,379	149,122	32.3%	112,217	24.3%
介護保険事業 (保険事業勘定)	4,236,711	1,728,133	40.8%	1,657,185	39.1%
介護保険事業 (介護サービス事業勘定)	30,230	4,168	13.8%	12,711	42.0%
魚市場事業	4,872	100	2.1%	19	0.4%
合 計	8,874,814	3,335,285	37.6%	3,451,607	38.9%

## 第7 平成30年度市税の状況

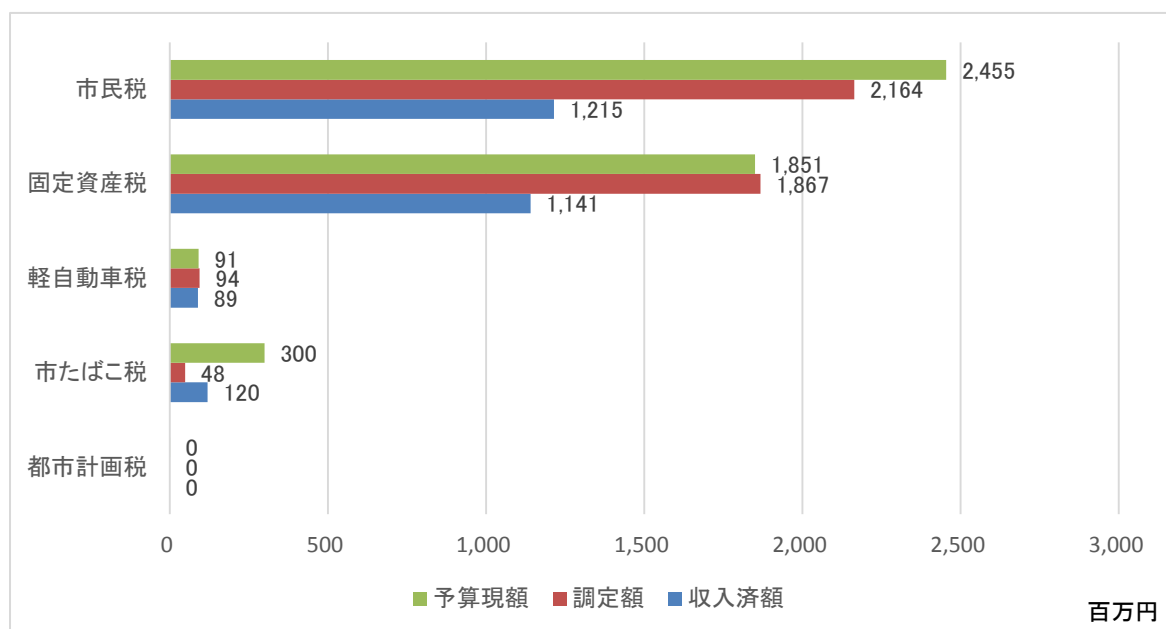
平成30年度上半期の市税の状況は、第11表のとおりです。

【第11表】平成30年度上半期の市税の状況

人 口 33,977 人  
世 帯 数 16,600 世帯  
平成30年9月30日現在

(単位:千円)

市税の内訳	予 算 現 額	構 成 比	調 定 額	収 入 済 額	予 算 額 1人当り の額(円)	予 算 額 1世帯当り の額(円)
1. 市 民 税	2,455,043	52.3%	2,164,148	1,215,097	72,256	147,894
2. 固 定 資 産 税	1,850,865	39.4%	1,867,446	1,140,810	54,474	111,498
3. 軽 自 動 車 税	91,025	1.9%	94,472	88,874	2,679	5,483
4. 市 た ば こ 税	299,809	6.4%	48,377	119,574	8,824	18,061
5. 都 市 計 画 税	17	0.0%	0	0	1	1
合 計	4,696,759	100.0%	4,174,443	2,564,355	138,233	282,937



## 第8 平成30年度市有財産、一時借入金及び市債の状況

### 1 市有財産

平成30年9月30日現在における市有財産の状況は、第12表のとおりです。

【第12表】市有財産の状況

区 分		平成30年3月31日 現在 高	増 減	平成30年9月30日 現在 高
1 公 有 財 産	土 地	16,250,245.89 m <sup>2</sup>	45,806.41 m <sup>2</sup>	16,296,052.30 m <sup>2</sup>
	建 物	317,499.86 m <sup>2</sup>	2,118.47 m <sup>2</sup>	319,618.33 m <sup>2</sup>
	立 木	358,696 m <sup>3</sup>	- m <sup>3</sup>	358,696 m <sup>3</sup>
	有 価 証 券	41,090 千円	- 千円	41,090 千円
	出資による権利	382,942 千円	- 千円	382,942 千円
2	債 権	676,024 千円	△ 3,188 千円	672,836 千円
3 基 金	財 政 調 整 基 金	7,367,471 千円	△ 43,828 千円	7,323,643 千円
	減 債 基 金	327,556 千円	200,032 千円	527,588 千円
	そ の 他 の 基 金	46,195,489 千円	△ 18,191,619 千円	28,003,870 千円
	(うち土地)	17,659 m <sup>2</sup>	- m <sup>2</sup>	17,659 m <sup>2</sup>
	(うち立木)	5,355 m <sup>3</sup>	- m <sup>3</sup>	5,355 m <sup>3</sup>
	合 計	53,890,516 千円	△ 18,035,415 千円	35,855,101 千円

※ 基金の現在高には、現金のほか債権、貸付金等を含む。

### 2 一時借入金

平成30年4月1日から9月30日の期間中、金融機関からの一時借入は行いませんでした。

### 3 市債

平成30年9月末における市債の現在高は28,332,912千円で、その内訳は、第13表及び第6図、第7図のとおりです。

なお、市民1人当たりでは833,885円(1世帯当たり1,706,802円)の現在高となります。

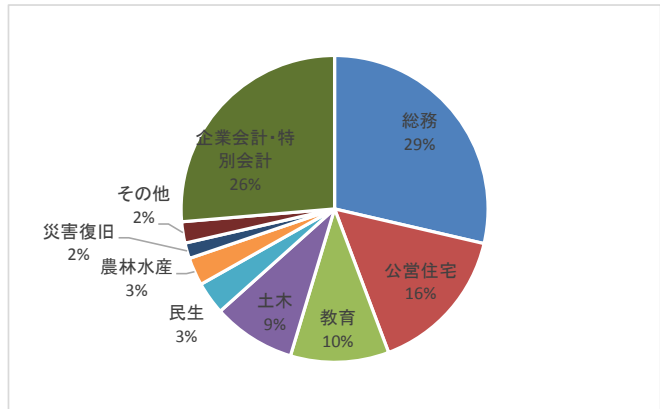
(※ 人口及び世帯数は、平成30年9月30日現在の住民基本台帳による。)

【第13表】市債現在高の内訳

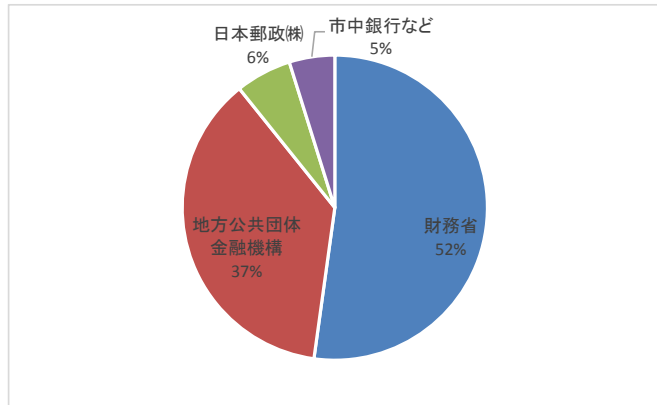
①目的別内訳 (単位:千円)

会計名	区 分	平成30年9月末 現在高
一般会計	1. 普通債	20,403,523
	(1) 総務	8,111,933
	(2) 公営住宅	4,431,237
	(3) 教育	2,939,374
	(4) 土木	2,475,470
	(5) 民生	974,974
	(6) 農林水産	834,071
	(7) その他	636,464
	2. 災害復旧債	467,223
	(1) 土木	350,164
	(2) 農林水産	114,019
	(3) 教育	3,040
	(4) その他	0
	3. その他	0
(1) 転貸	0	
(2) 財政対策	0	
小計	20,870,746	
企業会計 特別会計	水道事業会計	2,131,203
	公共下水道事業会計	4,543,518
	漁業集落排水事業会計	372,891
	農業集落排水事業会計	414,554
	魚市場事業特別会計	0
小計	7,462,166	
合計		28,332,912

【第6図】目的別の構成比



【第7図】借入先別の構成比



②借入先別内訳

(単位:千円)

借入先	一般会計	水道事業会計	公共下水道事業会計	漁業集落排水事業会計	農業集落排水事業会計	魚市場事業特別会計	計
財務省	12,853,237	1,078,782	621,147	161,313	71,873	0	14,786,352
日本郵政株	759,628	0	923,191	0	0	0	1,682,819
地方公共団体金融機構	6,047,678	1,052,421	2,847,074	209,828	340,806	0	10,497,807
農林漁業金融公庫	63,782	0	0	0	0	0	63,782
岩手銀行	371,093	0	0	0	0	0	371,093
東北銀行	7,569	0	11,006	1,750	1,875	0	22,200
宮古信用金庫	18,540	0	141,100	0	0	0	159,640
花巻農業協同組合	83,263	0	0	0	0	0	83,263
岩手県信用漁業協同組合連合会	146,555	0	0	0	0	0	146,555
市町村職員共済組合	42,587	0	0	0	0	0	42,587
全国市有物件災害共済会	43,730	0	0	0	0	0	43,730
市町村振興協会	44,112	0	0	0	0	0	44,112
岩手県	388,972	0	0	0	0	0	388,972
合計	20,870,746	2,131,203	4,543,518	372,891	414,554	0	28,332,912

# 第9 平成30年度上半期の公営企業会計業務状況

## 1 水道事業会計予算の執行状況

(1) 収益的収入及び支出

(平成30年4月1日～平成30年9月30日)

年度	項目	平成30年度			平成29年度			前年度対比	
		予算現額	執行済額	執行率	予算現額	執行済額	執行率	執行済額	増減率
収入	第1款 水道事業収益	千円 831,565	千円 412,150	% 49.6	千円 837,781	千円 419,927	% 50.1	千円 △ 7,777	% △ 1.9
	第1項 営業収益	759,838	381,085	50.2	761,652	385,963	50.7	△ 4,878	△ 1.3
	第2項 営業外収益	71,377	30,837	43.2	75,739	33,704	44.5	△ 2,867	△ 8.5
	第3項 特別利益	350	228	65.1	390	260	66.7	△ 32	△ 12.3
支出	第1款 水道事業費用	823,480	333,846	40.5	844,390	287,875	34.1	45,971	16.0
	第1項 営業費用	745,545	312,610	41.9	769,479	265,436	34.5	47,174	17.8
	第2項 営業外費用	77,835	21,225	27.3	74,811	22,434	30.0	△ 1,209	△ 5.4
	第3項 特別損失	100	11	11.0	100	5	5.0	6	120.0
	収支損(△)益	8,085	78,304		△ 6,609	132,052		△ 53,748	△ 40.7

(2) 資本的収入及び支出

年度	項目	平成30年度			平成29年度			前年度対比	
		予算現額	執行済額	執行率	予算現額	執行済額	執行率	執行済額	増減率
収入	第1款 水道事業資本的収入	千円 894,661	千円 0	% 0.0	千円 983,124	千円 0	% 0.0	千円 0	% -
	第1項 工事負担金	5,000	0	0.0	61,000	0	0.0	0	-
	第2項 他会計出資金	30,097	0	0.0	29,043	0	0.0	0	-
	第3項 国庫補助金	637,416	0	0.0	748,652	0	0.0	0	-
	第4項 他会計補助金	204,498	0	0.0	0	0	0.0	0	-
	第5項 他会計負担金	17,650	0	0.0	144,429	0	0.0	0	-
支出	第1款 水道事業資本的支出	1,132,815	70,766	6.2	1,272,451	64,157	5.0	6,609	10.3
	第1項 建設改良費	1,010,902	10,118	1.0	1,152,970	4,718	0.4	5,400	114.5
	第2項 企業債償還金	121,913	60,648	49.7	119,481	59,439	49.7	1,209	2.0
	差引額	△ 238,154	△ 70,766		△ 289,327	△ 64,157		△ 6,609	10.3



## 2 公共下水道事業会計予算の執行状況

(1) 収益的收入及び支出

(平成30年4月1日～平成30年9月30日)

年度 項目		平成30年度			平成29年度			前年度対比	
		予算現額	執行済額	執行率	予算現額	執行済額	執行率	執行済額	増減率
収入	第1款 下水道事業収益	千円 1,010,713	千円 166,976	% 16.5	千円 1,061,229	千円 238,774	% 22.5	千円 △ 71,798	% △ 30.1
	第1項 営業収益	399,029	166,956	41.8	377,814	163,613	43.3	3,343	2.0
	第2項 営業外収益	611,684	20	0.0	683,415	75,161	11.0	△ 75,141	△ 100.0
支出	第1款 下水道事業費用	1,037,895	177,492	17.1	1,061,229	171,158	16.1	6,334	3.7
	第1項 営業費用	958,151	146,352	15.3	953,530	139,017	14.6	7,335	5.3
	第2項 営業外費用	79,121	31,027	39.2	106,695	31,738	29.7	△ 711	△ 2.2
	第3項 特別損失	123	113	91.9	504	403	80.0	△ 290	△ 72.0
	第4項 予備費	500	0	0.0	500	0	0.0	0	-
収支損(△)益		△ 27,182	△ 10,516		0	67,616		△ 78,132	△ 115.6

(2) 資本的收入及び支出

年度 項目		平成30年度			平成29年度			前年度対比	
		予算現額	執行済額	執行率	予算現額	執行済額	執行率	執行済額	増減率
収入	第1款 資本的收入	千円 4,739,761	千円 1,282,075	% 27.0	千円 5,706,173	千円 1,436,031	% 25.2	千円 △ 153,956	% △ 10.7
	第1項 分担金及び負担金	4,166	3,735	89.7	26,087	12,826	49.2	△ 9,091	△ 70.9
	第2項 国庫補助金	255,775	14,759	5.8	239,960	0	0.0	14,759	100.0
	第4項 他会計補助金	4,311,570	1,263,581	29.3	5,213,826	1,423,205	27.3	△ 159,624	△ 11.2
	第5項 企業債	168,250	0	0.0	226,300	0	0.0	0	-
支出	第1款 資本的支出	4,927,031	915,952	18.6	7,689,647	398,052	5.2	517,900	130.1
	第1項 建設改良費	4,676,182	818,656	17.5	7,447,328	304,569	4.1	514,087	168.8
	第2項 企業債償還金	250,849	97,296	38.8	242,319	93,483	38.6	3,813	4.1
差引額		△ 187,270	366,123		△ 1,983,474	1,037,979		△ 671,856	△ 64.7

### 3 漁業集落排水事業会計予算の執行状況

(1) 収益の収入及び支出

(平成30年4月1日～平成30年9月30日)

年度 項目		平成30年度			平成29年度			前年度対比	
		予算現額	執行済額	執行率	予算現額	執行済額	執行率	執行済額	増減率
収入	第1款 漁業集落排水事業収益	千円 38,672	千円 2,686	% 6.9	千円 61,545	千円 2,062	% 3.4	千円 624	% 30.3
	第1項 営業収益	3,447	2,686	77.9	2,562	1,786	69.7	900	50.4
	第2項 営業外収益	35,225	0	0.0	58,983	276	0.5	△ 276	△ 100.0
支出	第1款 漁業集落排水事業費用	51,778	9,181	17.7	61,545	8,230	13.4	951	11.6
	第1項 営業費用	44,230	5,368	12.1	53,681	4,259	7.9	1,109	26.0
	第2項 営業外費用	7,548	3,813	50.5	7,864	3,971	50.5	△ 158	△ 4.0
収支損(△)益		△ 13,106	△ 6,495		0	△ 6,168		△ 327	5.3

(2) 資本の収入及び支出

年度 項目		平成30年度			平成29年度			前年度対比	
		予算現額	執行済額	執行率	予算現額	執行済額	執行率	執行済額	増減率
収入	第1款 資本の収入	千円 13,565	千円 2,190	% 16.1	千円 21,791	千円 2,949	% 13.5	千円 △ 759	% △ 25.7
	第1項 分担金及び負担金	3,737	2,190	58.6	5,724	2,949	51.5	△ 759	△ 25.7
	第4項 他会計補助金	9,828	0	0.0	16,067	0	0.0	0	-
支出	第1款 資本の支出	16,380	8,150	49.8	16,067	7,994	49.8	156	2.0
	第2項 企業債償還金	16,380	8,150	49.8	16,067	7,994	49.8	156	2.0
差引額		△ 2,815	△ 5,960		5,724	△ 5,045		△ 915	18.1

#### 4 農業集落排水事業会計予算の執行状況

(1) 収益の収入及び支出

(平成30年4月1日～平成30年9月30日)

年度 項目		平成30年度			平成29年度			前年度対比	
		予算現額	執行済額	執行率	予算現額	執行済額	執行率	執行済額	増減率
収入	第1款 農業集落排水事業収益	千円 42,702	千円 4,431	% 10.4	千円 59,460	千円 4,431	% 7.5	千円 0	% -
	第1項 営業収益	9,989	4,431	44.4	9,967	4,431	44.5	0	-
	第2項 営業外収益	32,713	0	0.0	49,493	0	0.0	0	-
支出	第1款 農業集落排水事業費用	58,743	11,286	19.2	59,460	11,768	19.8	△ 482	△ 4.1
	第1項 営業費用	50,285	6,999	13.9	50,543	7,253	14.4	△ 254	△ 3.5
	第2項 営業外費用	8,458	4,287	50.7	8,917	4,515	50.6	△ 228	△ 5.0
収支損(△)益		△ 16,041	△ 6,855		0	△ 7,337		482	△ 6.6

(2) 資本の収入及び支出

年度 項目		平成30年度			平成29年度			前年度対比	
		予算現額	執行済額	執行率	予算現額	執行済額	執行率	執行済額	増減率
収入	第1款 資本の収入	千円 80,321	千円 490	% 0.6	千円 73,615	千円 20,503	% 27.9	千円 △ 20,013	% △ 97.6
	第1項 分担金及び負担金	878	490	55.8	1,416	503	35.5	△ 13	△ 2.6
	第2項 国庫補助金	25,000	0	0.0	25,000	0	0.0	0	-
	第4項 他会計補助金	29,443	0	0.0	47,199	20,000	42.4	△ 20,000	△ 100.0
	第5項 企業債	25,000	0	0.0	0	0	0.0	0	-
支出	第1款 資本の支出	74,071	11,978	16.2	73,615	11,751	16.0	227	1.9
	第1項 建設改良費	50,000	0	0.0	50,000	0	0.0	0	-
	第2項 企業債償還金	24,071	11,978	49.8	23,615	11,751	49.8	227	1.9
差引額		6,250	△ 11,488		0	8,752		△ 20,240	△ 231.3