

財政状況の公表

目 次

第1	平成29年度予算の状況	1
第2	平成29年度下半期の予算の執行状況	3
第3	平成29年度市税の状況	5
第4	平成29年度市有財産、一時借入金及び市債の状況	6
第5	平成30年度予算の状況	8

平成30年5月1日
岩手県釜石市

第1 平成29年度予算の状況

平成29年度一般会計及び各特別会計予算の平成30年3月31日現在の状況は、第1表のとおりです。（ただし、繰越予算分を除く。）また、一般会計の歳入歳出予算の構造は、第2表、第1図のとおりです。

【第1表】平成29年度一般会計・特別会計予算の状況

(単位:千円)

区 分	平成29年度 当初予算額	6月定例議会 補正予算額	9月定例議会 補正予算額	12月定例議会 補正予算額	3月定例議会 補正予算額	合 計
一 般 会 計	64,585,000	1,766,000	3,763,000	5,022,000	△ 1,967,000	73,169,000
国民健康保険事業	5,423,593			△ 87,700		5,335,893
後期高齢者医療事業	456,524					456,524
介護 保険	保険事業勘定	4,065,863			48,743	4,114,606
	介護サービス事業勘定	26,387			3,785	30,172
魚 市 場 事 業	6,383			65,719		72,102
合 計	74,563,750	1,766,000	3,763,000	5,052,547	△ 1,967,000	83,178,297

【第2表】平成29年度一般会計予算の状況

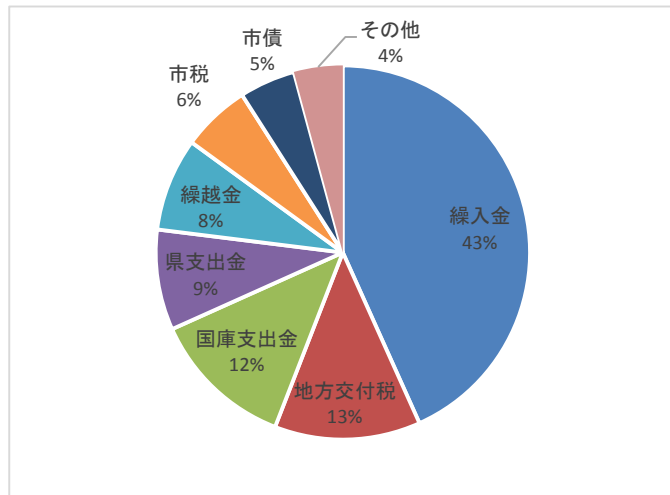
【第1図】平成29年度一般会計予算の状況

【歳入予算の内訳】

(単位:千円)

1. 市	税	4,331,098
2. 地	方 譲 与 税	162,320
3. 利	子 割 交 付 金	3,000
4. 配	当 割 交 付 金	3,500
5. 株	式 等 譲 渡 所 得 割 交 付 金	600
6. 地	方 消 費 税 交 付 金	492,000
7. ゴ	ルフ 場 利 用 税 交 付 金	—
8. 自	動 車 取 得 税 交 付 金	10,000
9. 地	方 特 例 交 付 金	15,663
10. 地	方 交 付 税	9,228,836
11. 交	通 安 全 対 策 特 別 交 付 金	3,500
12. 分	担 金 及 び 負 担 金	130,810
13. 使	用 料 及 び 手 数 料	396,504
14. 国	庫 支 出 金	9,063,344
15. 県	支 出 金	6,354,900
16. 財	産 収 入	399,429
17. 寄	附 金	160,000
18. 繰	入 金	31,671,579
19. 繰	越 金	5,893,598
20. 諸	収 入	1,309,419
21. 市	債	3,538,900
合 計		73,169,000

【歳入予算の構造】

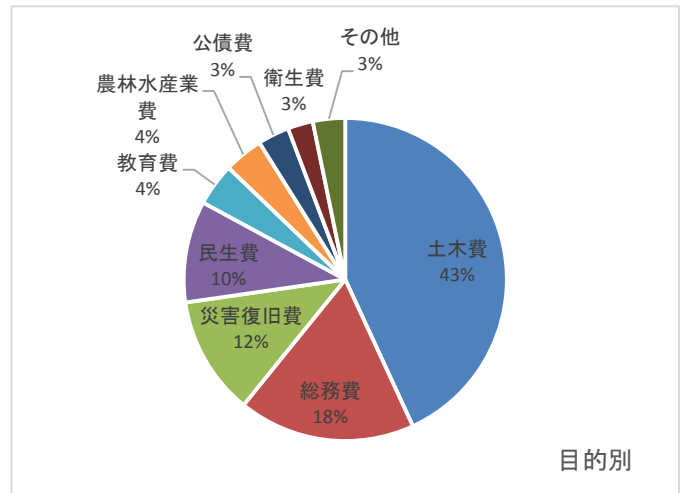


【歳出予算の内訳】

(単位:千円)

1. 議	会 費	184,714
2. 総	務 費	12,954,827
3. 民	生 費	7,444,373
4. 衛	生 費	1,851,101
5. 労	働 費	12,014
6. 農	林 水 産 業 費	2,875,985
7. 商	工 費	1,153,906
8. 土	木 費	31,554,495
9. 消	防 費	869,295
10. 教	育 費	3,116,763
11. 災	害 復 旧 費	8,700,847
12. 公	債 費	2,308,680
13. 諸	支 出 金	105,000
14. 予	備 費	37,000
合 計		73,169,000

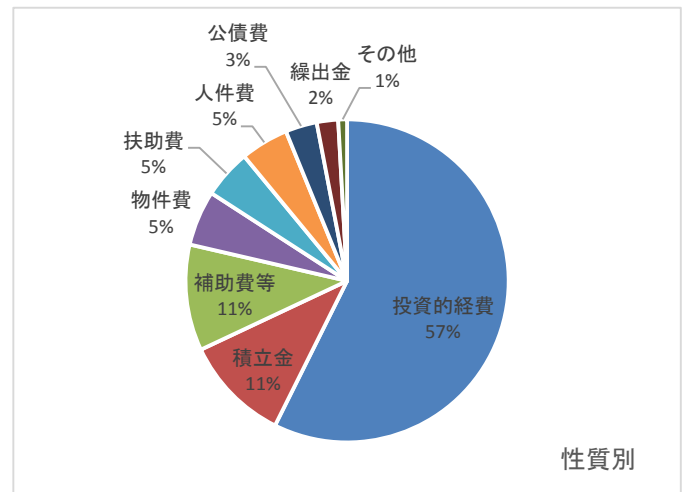
【歳出予算の構造】



目的別

性質別 (単位:千円)

1. 人	件 費	3,515,575
2. 物	件 費	4,037,490
3. 維	持 補 修 費	134,614
4. 扶	助 費	3,571,462
5. 補	助 費 等	7,771,170
6. 公	債 費	2,308,580
7. 積	立 金	7,787,959
8. 投	資 及 び 出 資 金・貸 付 金	472,913
9. 繰	出 金	1,564,435
10. 投	資 的 経 費	41,967,802
内	(1) 普 通 建 設 事 業 費	33,266,955
	(2) 災 害 復 旧 事 業 費	8,700,847
	(3) 失 業 対 策 事 業 費	—
11. 予	備 費	37,000
合 計		73,169,000



性質別

第2 平成29年度下半期の予算の執行状況

平成29年度下半期の予算の執行状況（平成30年3月31日現在）について、一般会計は第3表、第2図、特別会計は第4表のとおりです。（ただし、繰越予算分を含む。）

【第3表】平成29年度一般会計下半期の予算の執行状況

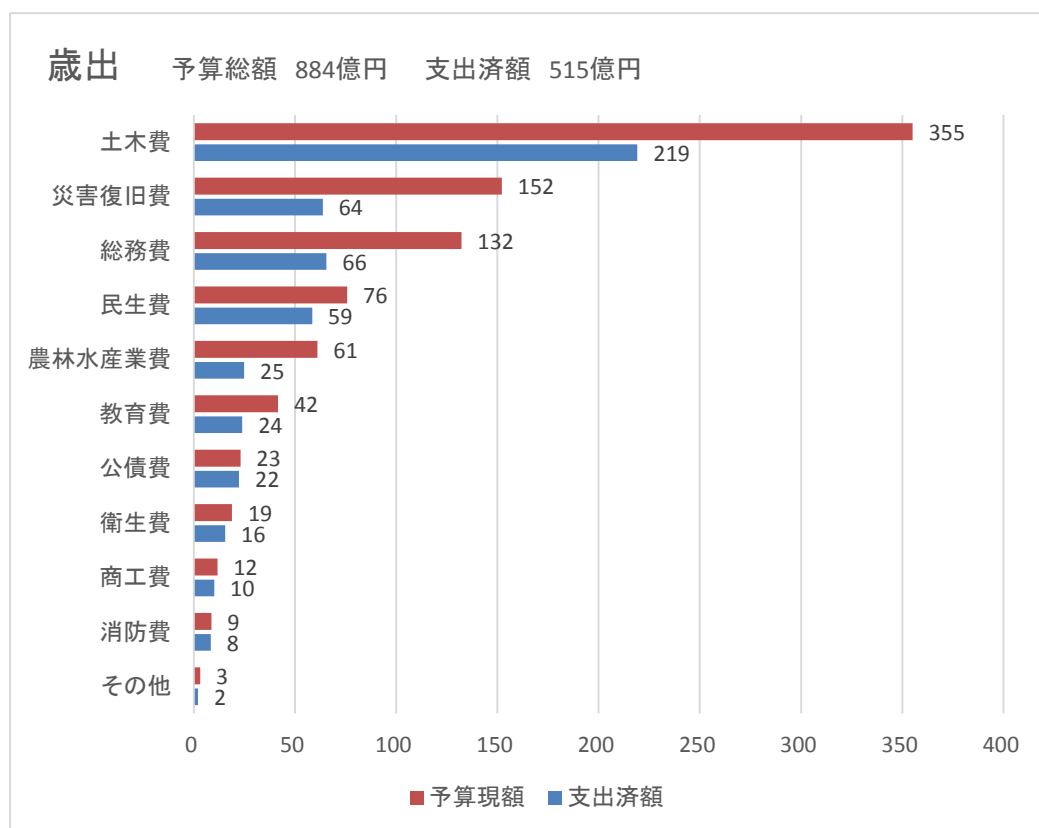
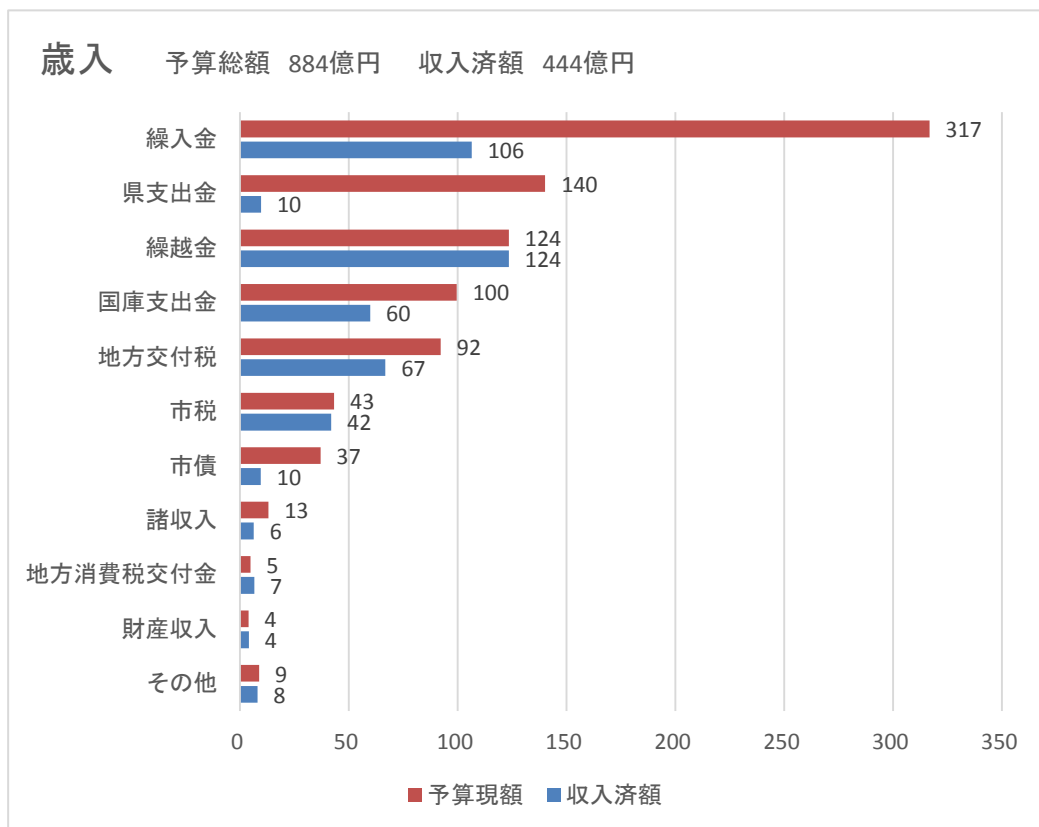
（単位：千円）

款	歳 入			収入歩合	
	予算現額	調定額	収入済額	調定比	予算比
1. 市 税	4,331,098	4,544,471	4,191,878	92.2%	96.8%
2. 地 方 譲 与 税	162,320	181,435	122,564	67.6%	75.5%
3. 利 子 割 交 付 金	3,000	5,388	5,388	100.0%	179.6%
4. 配 当 割 交 付 金	3,500	7,633	7,633	100.0%	218.1%
5. 株 式 等 譲 渡 所 得 割 交 付 金	600	8,878	8,878	100.0%	1479.7%
6. 地 方 消 費 税 交 付 金	492,000	661,563	661,563	100.0%	134.5%
7. ゴルフ場利用税交付金	—	—	—	—	—
8. 自 動 車 取 得 税 交 付 金	10,000	28,378	28,378	100.0%	283.8%
9. 地 方 特 例 交 付 金	15,663	15,663	15,663	100.0%	100.0%
10. 地 方 交 付 税	9,228,836	6,679,018	6,679,018	100.0%	72.4%
11. 交 通 安 全 対 策 特 別 交 付 金	3,500	5,272	5,272	100.0%	150.6%
12. 分 担 金 及 び 負 担 金	130,810	138,335	113,371	82.0%	86.7%
13. 使 用 料 及 び 手 数 料	396,504	474,139	382,191	80.6%	96.4%
14. 国 庫 支 出 金	9,955,535	8,167,658	5,983,950	73.3%	60.1%
15. 県 支 出 金	14,024,212	10,204,616	967,513	9.5%	6.9%
16. 財 産 収 入	399,429	507,412	414,650	81.7%	103.8%
17. 寄 附 金	160,000	162,757	119,112	73.2%	74.4%
18. 繰 入 金	31,671,579	28,544,935	10,645,758	37.3%	33.6%
19. 繰 越 金	12,354,428	12,354,428	12,354,428	100.0%	100.0%
20. 諸 収 入	1,309,419	1,365,910	739,368	54.1%	56.5%
21. 市 債	3,707,800	2,965,300	961,600	32.4%	25.9%
合 計	88,360,233	77,023,189	44,408,176	57.7%	50.3%

（単位：千円）

款	歳 出		
	予算現額	支出済額	支出歩合
1. 議 会 費	184,714	177,484	96.1%
2. 総 務 費	13,226,677	6,552,902	49.5%
3. 民 生 費	7,573,373	5,851,703	77.3%
4. 衛 生 費	1,887,725	1,651,158	87.5%
5. 労 働 費	12,014	9,399	78.2%
6. 農 林 水 産 業 費	6,112,911	2,489,692	40.7%
7. 商 工 費	1,167,606	1,008,420	86.4%
8. 土 木 費	35,508,562	21,912,324	61.7%
9. 消 防 費	877,677	844,620	96.2%
10. 教 育 費	4,159,728	2,396,995	57.6%
11. 災 害 復 旧 費	15,216,467	6,371,191	41.9%
12. 公 債 費	2,308,680	2,240,910	97.1%
13. 諸 支 出 金	105,000	22,700	21.6%
14. 予 備 費	19,099	0	0.0%
合 計	88,360,233	51,529,498	58.3%

【第2図】平成29年度一般会計下半期の予算の執行状況



【第4表】平成29年度特別会計下半期の予算の執行状況

(単位:千円)

区 分	予 算 現 額	収 入 済 額	収 入 歩 合	支 出 済 額	支 出 歩 合
国民健康保険事業	5,335,893	3,943,177	73.9%	4,847,563	90.8%
後期高齢者医療事業	456,524	318,261	69.7%	411,179	90.1%
介護保険事業勘定	4,114,606	3,391,721	82.4%	3,551,441	86.3%
介護サービス事業勘定	30,172	10,709	35.5%	27,086	89.8%
魚市場事業	72,102	34,947	48.5%	62,375	86.5%
合 計	10,009,297	7,698,815	76.9%	8,899,644	88.9%

第3 平成29年度市税の状況

平成29年度下半期の市税の状況は、第5表のとおりです。

【第5表】平成29年度下半期の市税の状況

人 口 34,240 人
世 帯 数 16,662 世帯
平成30年3月31日現在

(単位:千円)

	予 算 現 額	構 成 比	調 定 額	収 入 済 額	予 算 額 1人当り の額(円)	予 算 額 1世帯当り の額(円)
1. 市 民 税	2,170,510	50.1%	2,260,558	2,036,343	63,391	130,267
2. 固 定 資 産 税	1,758,448	40.6%	1,900,264	1,796,955	51,357	105,536
3. 軽 自 動 車 税	90,121	2.1%	92,470	88,902	2,632	5,409
4. 市 た ば こ 税	312,000	7.2%	290,987	269,678	9,112	18,725
5. 都 市 計 画 税	19	0.0%	192	0	1	1
合 計	4,331,098	100.0%	4,544,471	4,191,878	126,493	259,938

第4 平成29年度市有財産、一時借入金及び市債の状況

1 市有財産

平成30年3月31日現在における市有財産の状況は、第6表のとおりです。

【第6表】市有財産の状況

区 分		平成29年9月30日 現 在 高	増 減	平成30年3月31日 現 在 高
1 公 有 財 産	土 地	15,860,665.19 m ²	389,580.70 m ²	16,250,245.89 m ²
	建 物	280,949.86 m ²	36,550.00 m ²	317,499.86 m ²
	立 木	352,359 m ³	6,337 m ³	358,696 m ³
	有 価 証 券	41,090 千円	- 千円	41,090 千円
	出資による権利	382,942 千円	- 千円	382,942 千円
2	債 権	715,495 千円	△ 39,471 千円	676,024 千円
3 基 金	財政調整基金	7,367,471 千円	0 千円	7,367,471 千円
	減 債 基 金	324,224 千円	3,332 千円	327,556 千円
	その他の基金	47,188,053 千円	△ 992,564 千円	46,195,489 千円
	(うち土地)	17,659 m ²	0 m ²	17,659 m ²
	(うち立木)	5,297 m ³	58 m ³	5,355 m ³
	合 計	54,879,748 千円	△ 989,232 千円	53,890,516 千円

※ 基金の現在高には、現金のほか債権、貸付金等を含む。

2 一時借入金

平成30年3月29日から平成30年4月4日の期間において、10,000,000千円の一時借入を行いました。

3 市債

平成30年3月末における市債の現在高は27,801,212千円で、その内訳は、第7表及び第3図、第4図のとおりです。

なお、市民1人当たりでは811,951円(1世帯当たり1,668,540円)の現在高となります。

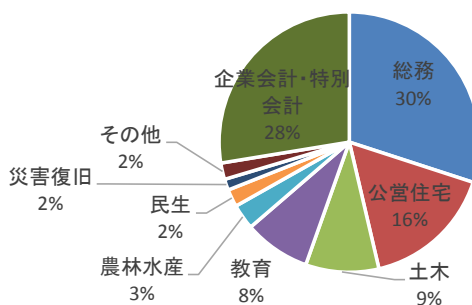
(※ 人口及び世帯数は、平成30年3月31日現在の住民基本台帳による。)

【第7表】市債現在高の内訳

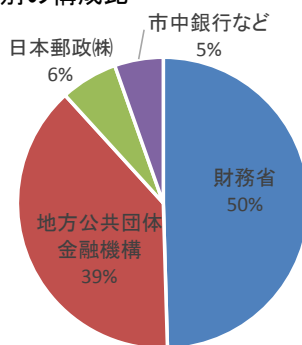
①目的別内訳 (単位:千円)

会計名	区 分	平成30年3月末 現 在 高
一般会計	1. 普 通 債	19,751,332
	(1) 総 務	8,340,266
	(2) 公 営 住 宅	4,543,361
	(3) 土 木	2,527,572
	(4) 教 育	2,294,098
	(5) 農 林 水 産	874,099
	(6) 民 生	605,610
	(7) そ の 他	566,326
	2. 災 害 復 旧 債	382,119
	(1) 土 木	231,830
	(2) 農 林 水 産	146,976
	(3) 教 育	3,313
(4) そ の 他	0	
3. そ の 他	0	
(1) 転 貸	0	
(2) 財 政 対 策	0	
企業会計 特別会計	水 道 事 業 会 計	2,191,852
	公 共 下 水 道 事 業 会 計	4,668,336
	漁 業 集 落 排 水 事 業 会 計	381,041
	農 業 集 落 排 水 事 業 会 計	426,532
	魚 市 場 事 業 特 別 会 計	0
	小 計	7,667,761
合 計		27,801,212

【第3図】目的別の構成比



【第4図】借入先別の構成比



②借入先別内訳

(単位:千円)

借 入 先	一 般 会 計	水 道 事 業 会 計	公 共 下 水 道 事 業 会 計	漁 業 集 落 排 水 事 業 会 計	農 業 集 落 排 水 事 業 会 計	魚 市 場 事 業 特 別 会 計	計
財 務 省	11,777,574	1,110,004	648,108	164,711	73,530	0	13,773,927
日 本 郵 政 (株)	816,540	0	950,713	0	0	0	1,767,253
地 方 公 共 団 体 金 融 機 構	6,196,232	1,081,848	2,915,837	214,230	350,752	0	10,758,899
農 林 漁 業 金 融 公 庫	70,781	0	0	0	0	0	70,781
岩 手 銀 行	434,032	0	0	0	0	0	434,032
東 北 銀 行	7,700	0	12,578	2,100	2,250	0	24,628
宮 古 信 用 金 庫	25,413	0	141,100	0	0	0	166,513
花 巻 農 業 協 同 組 合	93,970	0	0	0	0	0	93,970
岩 手 県 信 用 漁 業 協 同 組 合 連 合 会	160,524	0	0	0	0	0	160,524
市 町 村 職 員 共 済 組 合	47,103	0	0	0	0	0	47,103
全 国 市 有 物 件 災 害 共 済 会	46,254	0	0	0	0	0	46,254
市 町 村 振 興 協 会	49,508	0	0	0	0	0	49,508
岩 手 県	407,820	0	0	0	0	0	407,820
合 計	20,133,451	2,191,852	4,668,336	381,041	426,532	0	27,801,212

第5 平成30年度予算の状況

平成30年度一般会計当初予算の状況は第8表、第5図、また、一般会計、特別会計及び企業会計の当初予算における前年度との比較は第9表のとおりです。

【第8表】平成30年度一般会計予算の状況

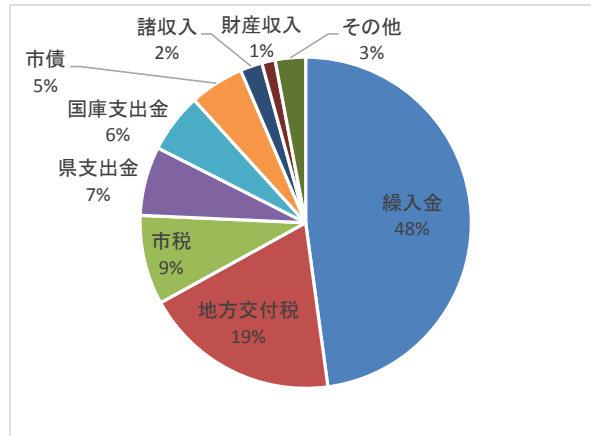
【歳入予算の内訳】

(単位:千円)

1. 市 税	4,396,759
2. 地 方 譲 与 税	163,860
3. 利 子 割 交 付 金	3,000
4. 配 当 割 交 付 金	3,500
5. 株 式 等 譲 渡 所 得 割 交 付 金	600
6. 地 方 消 費 税 交 付 金	540,000
7. ゴルフ場利用税交付金	—
8. 自動車取得税交付金	10,000
9. 地方特例交付金	10,000
10. 地方交付税	9,620,746
11. 交通安全対策特別交付金	4,000
12. 分担金及び負担金	159,269
13. 使用料及び手数料	439,959
14. 国 庫 支 出 金	2,922,974
15. 県 支 出 金	3,391,732
16. 財 産 収 入	655,502
17. 寄 附 金	53,420
18. 繰 入 金	24,082,073
19. 繰 越 金	100,000
20. 諸 収 入	1,084,006
21. 市 債	2,678,600
合 計	50,320,000

【第5図】平成30年度一般会計予算の状況

【歳入予算の構造】

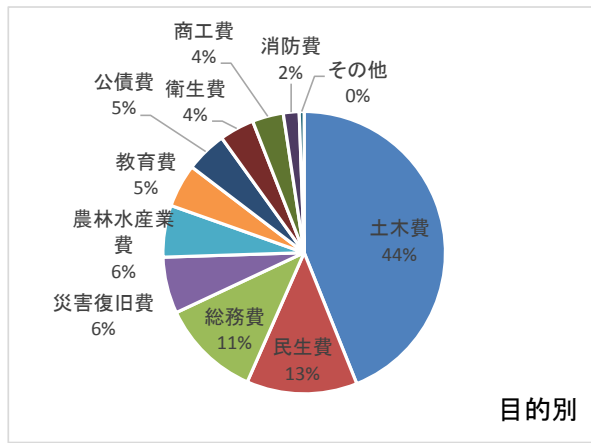


【歳出予算の内訳】

目的別 (単位:千円)

1. 議 会 費	182,944
2. 総 務 費	5,751,049
3. 民 生 費	6,377,221
4. 衛 生 費	2,001,021
5. 労 働 費	18,433
6. 農 林 水 産 業 費	2,982,849
7. 商 工 費	1,793,542
8. 土 木 費	22,103,021
9. 消 防 費	911,869
10. 教 育 費	2,491,416
11. 災 害 復 旧 費	3,253,035
12. 公 債 費	2,371,100
13. 諸 支 出 金	52,500
14. 予 備 費	30,000
合 計	50,320,000

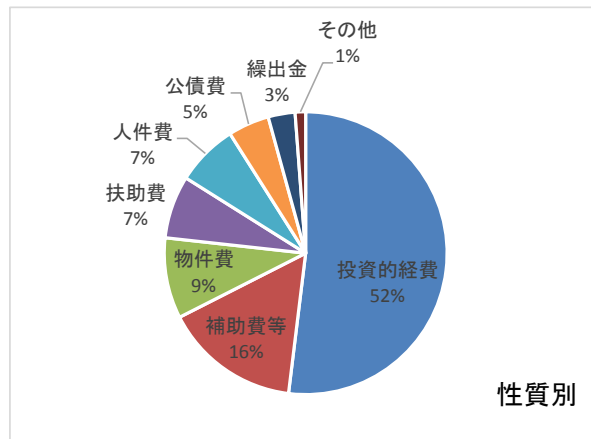
【歳出予算の構造】



目的別

性質別 (単位:千円)

1. 人 件 費	3,565,168
2. 物 件 費	4,643,537
3. 維 持 補 修 費	124,268
4. 扶 助 費	3,614,418
5. 補 助 費 等	7,839,444
6. 公 債 費	2,371,000
7. 積 立 金	12,503
8. 投資及び出資金・貸付金	435,520
9. 繰 出 金	1,547,559
10. 投資的経費	26,136,583
内 訳	
(1) 普通建設事業費	22,883,548
(2) 災害復旧事業費	3,253,035
(3) 失業対策事業費	—
11. 予 備 費	30,000
合 計	50,320,000



性質別

【第9表】平成30年度一般会計・特別会計・企業会計予算の状況

(単位:千円)

区 分		平成30年度 当初予算額	平成29年度 当初予算額	比 較	増減率(%)	
一般会計		50,320,000	64,585,000	△ 14,265,000	△ 22.1	
特別会計	国民健康保険事業	4,092,601	5,423,593	△ 1,330,992	△ 24.5	
	後期高齢者医療事業	462,379	456,524	5,855	1.3	
	介護保険	保険事業勘定	4,236,711	4,065,863	170,848	4.2
		介護サービス事業勘定	30,230	26,387	3,843	14.6
	魚市場事業	4,872	6,383	△ 1,511	△ 23.7	
	小計	8,826,793	9,978,750	△ 1,151,957	△ 11.5	
企業会計	水道事業	事業収益	831,325	837,781	△ 6,456	△ 0.8
		事業費用	823,480	844,390	△ 20,910	△ 2.5
		資本的収入	857,869	983,124	△ 125,255	△ 12.7
		資本的支出	1,071,815	1,272,451	△ 200,636	△ 15.8
	公共下水道事業	事業収益	1,004,449	1,055,229	△ 50,780	△ 4.8
		事業費用	1,020,735	1,055,229	△ 34,494	△ 3.3
		資本的収入	4,676,951	5,602,393	△ 925,442	△ 16.5
		資本的支出	4,864,221	5,785,345	△ 921,124	△ 15.9
	漁業集落排水事業	事業収益	38,672	61,545	△ 22,873	△ 37.2
		事業費用	51,778	61,545	△ 9,767	△ 15.9
		資本的収入	13,565	21,791	△ 8,226	△ 37.7
		資本的支出	16,380	16,067	313	1.9
	農業集落排水事業	事業収益	42,702	59,460	△ 16,758	△ 28.2
		事業費用	58,743	59,460	△ 717	△ 1.2
		資本的収入	80,321	73,615	6,706	9.1
		資本的支出	74,071	73,615	456	0.6
	支出小計	7,981,223	9,168,102	△ 1,186,879	△ 12.9	
	合 計	67,128,016	83,731,852	△ 16,603,836	△ 19.8	