

財政状況の公表

目 次

第1 平成28年度決算の状況	1
第2 平成28年度市有財産、一時借入金及び市債の状況	5
第3 平成28年度健全化判断指標	7
第4 平成28年度市税の状況	8
第5 平成29年度予算の状況	8
第6 平成29年度上半期の予算の執行状況	10
第7 平成29年度市税の状況	12
第8 平成29年度市有財産、一時借入金及び市債の状況	13
第9 平成29年度上半期の公営企業会計業務状況	15

平成29年11月1日

岩手県釜石市

第1 平成28年度決算の状況

1 一般会計

平成28年度一般会計の歳入歳出決算は、東日本大震災からの復旧・復興を進めるため各種施策を実施し、第1表及び第1図のとおりとなりました。

【第1表】平成28年度一般会計決算の状況

歳入	84,395,257
歳出	72,040,829
歳入歳出差引額	12,354,428
翌年度へ繰越すべき財源	6,460,830
実質収支	5,893,598

歳入

(単位:千円)

款	区分	予算現額	調定額	収入済額	不納欠損額	未収入額	備考
1.	市税	4,173,846	4,371,080	4,232,464	12,126	126,490	
2.	地方譲与税	163,000	180,359	180,359	0	0	
3.	利子割交付金	4,200	2,287	2,287	0	0	
4.	配当割交付金	3,500	5,773	5,773	0	0	
5.	株式等譲渡所得割交付金	600	3,273	3,273	0	0	
6.	地方消費税交付金	492,000	632,468	632,468	0	0	
8.	自動車取得税交付金	25,000	19,951	19,951	0	0	
9.	地方特例交付金	13,059	13,059	13,059	0	0	
10.	地方交付税	14,074,063	13,396,570	13,396,570	0	0	
11.	交通安全対策特別交付金	3,500	5,507	5,507	0	0	
12.	分担金及び負担金	144,370	135,031	117,231	2,308	15,492	
13.	使用料及び手数料	338,693	402,703	349,797	0	52,906	
14.	国庫支出金	16,295,582	13,024,881	12,209,815	0	815,066	
15.	県支出金	14,310,689	7,936,023	6,024,751	0	1,911,272	
16.	財産収入	950,580	1,065,910	1,047,210	0	18,700	
17.	寄附金	192,800	156,003	156,003	0	0	
18.	繰入金	36,441,452	29,199,679	29,199,679	0	0	
19.	繰越金	12,235,683	12,235,683	12,235,683	0	0	
20.	諸収入	952,191	1,618,937	1,559,877	3,405	55,655	
21.	市債	3,653,700	3,003,500	3,003,500	0	0	
	合計	104,468,508	87,408,677	84,395,257	17,839	2,995,581	

目的別歳出

(単位:千円)

款	区分	予算現額(A)	支出済額(B)	翌年度予算繰越額(C)	不用額 A-(B+C)
1.	議会費	186,763	181,035	0	5,728
2.	総務費	12,097,391	8,610,900	271,850	3,214,641
3.	民生費	6,895,522	6,233,708	129,000	532,814
4.	衛生費	2,007,373	1,747,083	36,624	223,666
5.	労働費	48,081	33,591	0	14,490
6.	農林水産業費	9,917,460	4,269,164	3,236,926	2,411,370
7.	商工費	963,790	856,783	13,700	93,307
8.	土木費	46,165,741	32,708,033	3,942,948	9,514,760
9.	消防費	778,376	772,519	1,600	4,257
10.	教育費	3,111,545	1,944,832	1,042,965	123,748
11.	災害復旧費	20,024,436	12,524,162	6,515,620	984,654
12.	公債費	2,142,030	2,138,019	0	4,011
13.	諸支出金	100,000	21,000	0	79,000
14.	予備費	30,000	0	0	30,000
	合計	104,468,508	72,040,829	15,191,233	17,236,446

性質別歳出

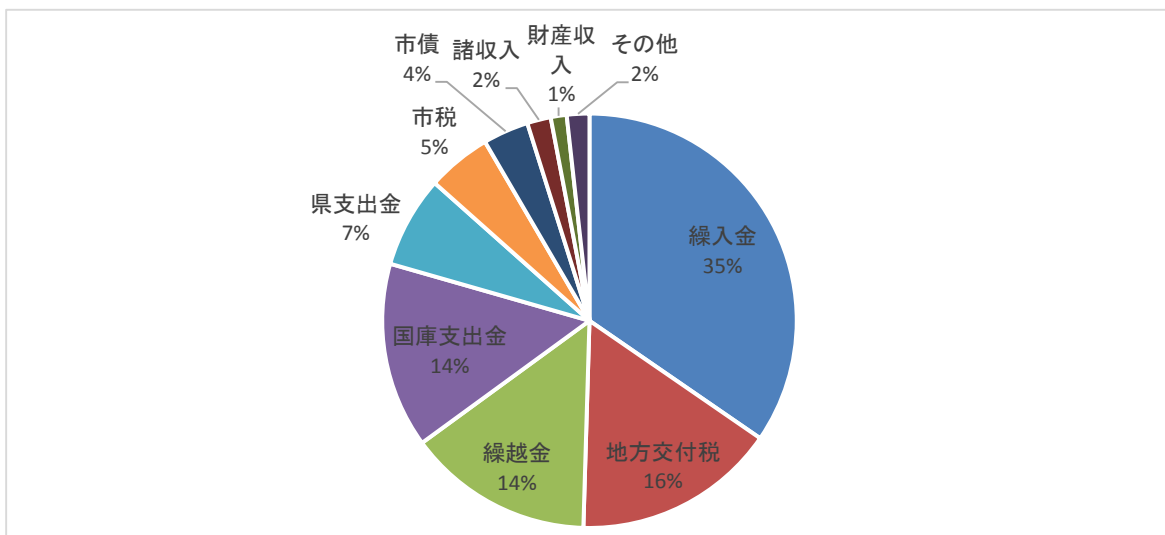
(単位:千円)

区分	歳出決算額	
1.	人件費	3,328,943
2.	物件費	3,485,815
3.	維持補修費	125,870
4.	扶助費	3,464,907
5.	補助費等	4,671,705
6.	公債費	2,119,658
7.	積立金	4,622,282
8.	投資及び出資金・貸付金	631,096
9.	繰出金	1,543,443
10.	投資的経費	48,038,601
内訳	(1)普通建設事業費	35,513,278
	(2)災害復旧事業費	12,525,323
	(3)失業対策事業費	-
合計	72,032,320	

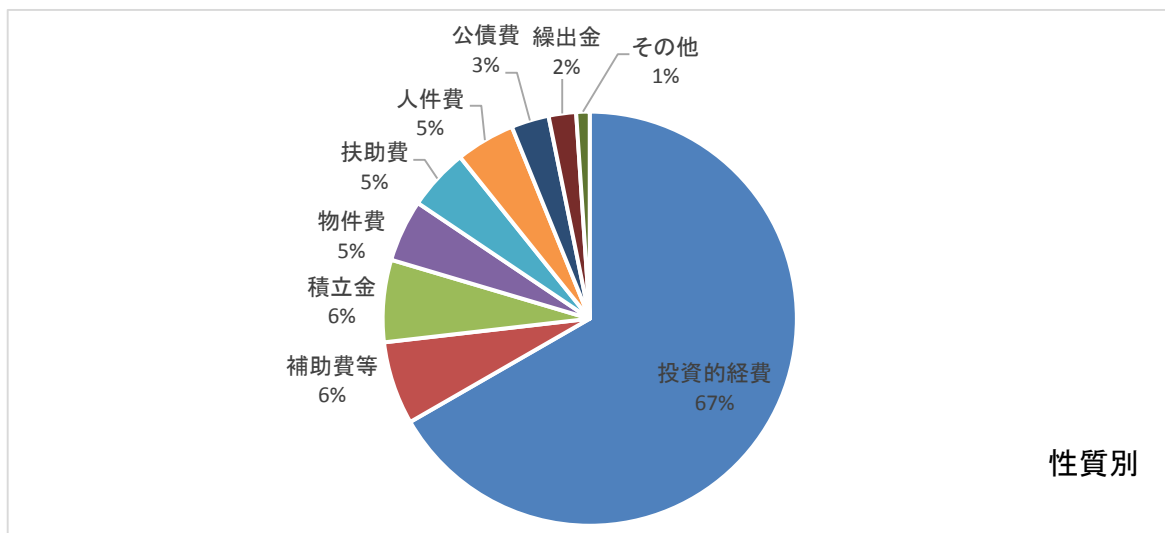
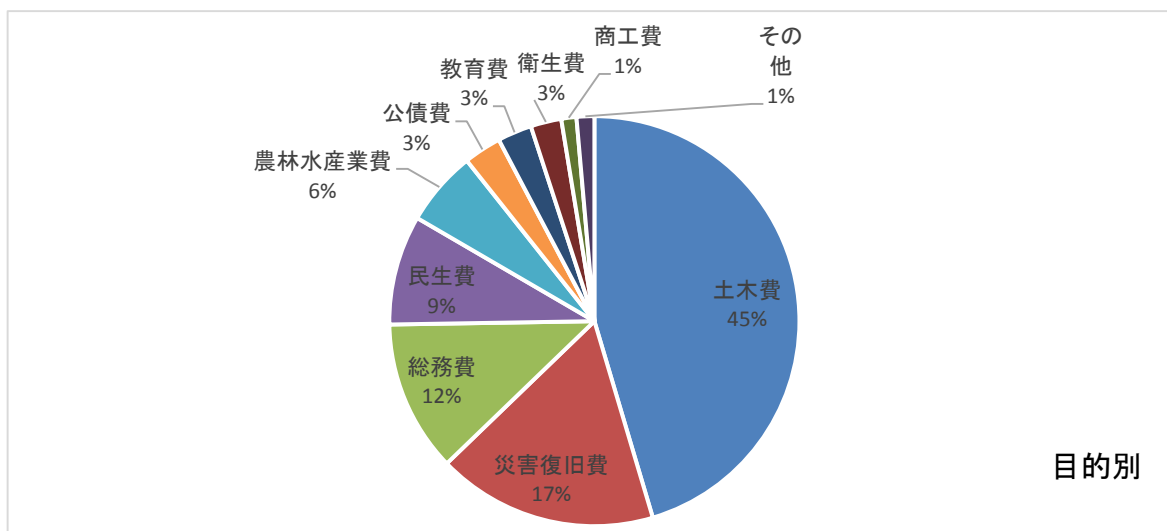
※上記合計は地方財政状況調査の数値

【第1図】平成28年度一般会計決算の状況

歳入決算額 84,395,257 千円



歳出決算額 72,040,829 千円



2 特別会計

平成28年度特別会計(4会計)の歳入歳出決算は、第2表のとおりです。

【第2表】平成28年度特別会計決算の状況

(単位:千円)

会計名	予算現額	歳入		歳出決算額	翌年度予算繰越額
		調定額	決算額		
国民健康保険事業	5,513,829	5,366,569	5,284,625	5,254,148	0
後期高齢者医療事業	461,832	446,821	445,836	444,669	0
介護保険事業(保険事業勘定)	4,112,607	4,053,911	4,003,081	3,823,465	0
介護保険事業(介護サービス事業勘定)	39,331	38,334	38,334	38,334	0
魚市場事業	2,095,568	2,060,134	2,060,134	2,025,219	0
合計	12,223,167	11,965,769	11,832,010	11,585,835	0

3 企業会計

平成28年度企業会計の収益的収支及び資本的収支決算は、第3表のとおりです。

【第3表】平成28年度企業会計決算の状況

(1) 水道事業会計

(単位:千円)

区分		決算額	
収益的収支	収入	営業収益	716,909
		営業外収益	65,774
		特別利益	1,789
		合計	784,472
	支出	営業費用	681,970
		営業外費用	46,684
		特別損失	828
		合計	729,482
差引(純利益)		54,990	
資本的収支	収入	工事費負担金	6,309
		他会計出資金	28,220
		国庫補助金	410,783
		他会計負担金	83,230
		合計	528,542
	支出	建設改良費	695,460
		企業債償還金	116,684
		合計	812,144
	差引(不足額)		283,602

※不足額283,602千円は、損益勘定留保資金等で補てんしました。

(2) 公共下水道事業会計

(単位:千円)

区分		決算額	
収益的収支	収入	営業収益	382,877
		営業外収益	630,658
		合計	1,013,535
	支出	営業費用	865,843
		営業外費用	84,696
		特別損失	20,751
		合計	971,290
	差引(純利益)		42,245
資本的収支	収入	分担金及び負担金	41,076
		国庫補助金	180,008
		企業債	288,100
		他会計補助金	1,265,783
		出資金	200,000
		合計	1,974,967
	支出	建設改良費	2,077,950
		企業債償還金	227,503
		合計	2,305,453
	差引(不足額)		330,486

※不足額330,486千円は、繰越工事資金等で補てんしました。

(3) 漁業集落排水事業会計

(単位:千円)

区分		決算額	
収益的 収支	収入	営業収益	1,397
		営業外収益	44,711
		合計	46,108
	支出	営業費用	38,697
		営業外費用	8,167
		合計	46,864
差引(純損失)		756	
資本的 収支	収入	分担金及び負担金	33,193
		他会計補助金	11,088
		出資金	15,000
		合計	59,281
	支出	企業債償還金	14,007
		合計	14,007
	差引(剰余額)		45,274

(4) 農業集落排水事業会計

(単位:千円)

区分		決算額	
収益的 収支	収入	営業収益	10,934
		営業外収益	34,259
		合計	45,193
	支出	営業費用	48,082
		営業外費用	9,363
		合計	57,445
差引(純損失)		12,252	
資本的 収支	収入	分担金及び負担金	1,858
		他会計補助金	21,217
		出資金	10,000
		合計	33,075
	支出	企業債償還金	22,197
		合計	22,197
	差引(剰余額)		10,878

第2 平成28年度市有財産、一時借入金及び市債の状況

1 市有財産

平成29年3月31日現在における市有財産の状況は、第4表のとおりです。

【第4表】市有財産の状況

区 分		平成28年3月31日 現 在 高	増 減	平成29年3月31日 現 在 高
1 公 有 財 産	土 地	15,798,016.72 m ²	59,891.18 m ²	15,857,907.90 m ²
	建 物	285,923.46 m ²	△ 4,973.60 m ²	280,949.86 m ²
	立 木	346,036 m ³	6,323 m ³	352,359 m ³
	有 価 証 券	41,090 千円	0 千円	41,090 千円
	出資による権利	382,942 千円	0 千円	382,942 千円
2	債 権	739,150 千円	△ 35,437 千円	703,713 千円
3 基 金	財 政 調 整 基 金	4,496,581 千円	441,416 千円	4,937,997 千円
	減 債 基 金	320,892 千円	3,293 千円	324,185 千円
	そ の 他 の 基 金	85,718,301 千円	△ 20,589,538 千円	65,128,763 千円
	(うち土地)	17,659 m ²	0 m ²	17,659 m ²
(うち立木)	5,241 m ³	56 m ³	5,297 m ³	
	合 計	90,535,774 千円	△ 20,144,829 千円	70,390,945 千円

※ 基金の現在高には、現金のほか債権、貸付金等を含む。

2 一時借入金

平成28年度は、金融機関からの一時借入は行いませんでした。

3 市債

平成28年度末における市債の現在高は28,964,696千円で、その内訳は、第5表及び第2図、第3図のとおりです。

なお、市民1人あたりでは827,444円(1世帯当たり1,726,349円)の現在高となります。

(※ 人口及び世帯数は、平成29年3月31日現在の住民基本台帳による。)

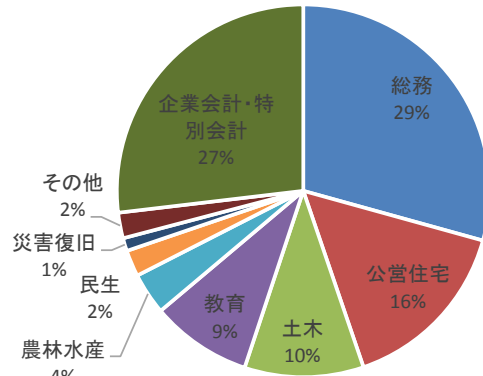
【第5表】市債現在高の内訳

①目的別内訳

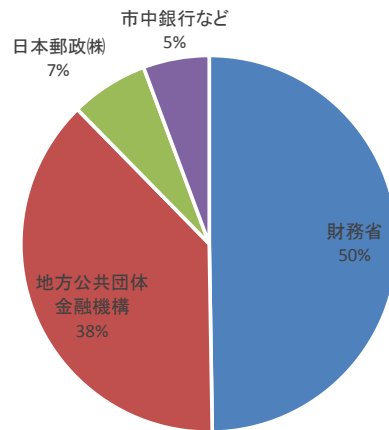
(単位:千円)

会計名	区 分	平成28年度末 現在高
一般会計	1. 普通債	20,855,004
	(1) 総務	8,486,492
	(2) 公営住宅	4,478,932
	(3) 土木	2,994,464
	(4) 教育	2,538,598
	(5) 農林水産	1,050,005
	(6) 民生	662,108
	(7) その他	644,405
	2. 災害復旧債	325,962
	(1) 土木	235,377
	(2) 農林水産	86,727
	(3) 教育	3,858
	(4) その他	
	3. その他	
(1) 転貸		
(2) 財政対策		
小計	21,180,966	
企業会計 特別会計	水道事業会計	2,311,331
	公共下水道会計	4,570,954
	漁業集落排水会計	397,107
	農業集落排水会計	450,146
	魚市場会計	54,192
	小計	7,783,730
合計	28,964,696	

【第2図】目的別の構成比



【第3図】借入先別の構成比



②借入先別内訳

(単位:千円)

借入先	一般会計	水道事業 会	公共下水道 会	漁業集落 排水会計	農業集落 排水会計	魚市場 会	計
財務省	12,285,154	1,171,445	703,717	171,401	76,796		14,408,513
日本郵政(株)	928,672		1,004,973				1,933,645
地方公共団体金融機構	6,346,610	1,139,886	2,846,542	222,906	370,350	54,192	10,980,486
農林漁業金融公庫	77,262						77,262
岩手銀行	559,910						559,910
東北銀行	7,700		15,722	2,800	3,000		29,222
宮古信用金庫	39,160						39,160
花巻農業協同組合	113,012						113,012
岩手県信用漁業協同組合連合会	188,462						188,462
市町村職員共済組合	56,135						56,135
全国市有物件災害共済会	46,752						46,752
市町村振興協会	60,300						60,300
岩手県	471,837						471,837
合計	21,180,966	2,311,331	4,570,954	397,107	450,146	54,192	28,964,696

第3 平成28年度健全化判断指標

1 健全化判断比率の算定結果

項目	釜石市の比率	早期健全化基準	財政再生基準
実質赤字比率	－%	13.24%	20.00%
連結実質赤字比率	－%	18.24%	30.00%
実質公債費比率	13.1%	25.0%	35.0%
将来負担比率	6.7%	350.0%	

※ 実質赤字比率・・・一般会計等を対象とした実質赤字の標準財政規模に対する比率

※ 連結実質赤字比率・・・全会計を対象とした実質赤字(又は資金の不足額)の標準財政規模に対する比率
赤字(不足額)がない場合(黒字の場合)は「-(該当なし)」にて表記しています。

※ 実質公債費比率・・・一般会計等が負担する元利償還金及び準元利償還金の標準財政規模に対する比率

※ 将来負担比率・・・一般会計等が将来負担すべき実質的な負債の標準財政規模に対する比率

※ 早期健全化基準・・・自主的な改善努力による財政健全化が必要と判断される基準値

※ 財政再生基準・・・国等の関与による確実な再生が必要と判断される基準値

◎釜石市の健全化判断比率は、全ての指標で早期健全化基準を下回りました。

2 資金不足比率の算定結果

項目	水道事業 会計	公共下水道事業 会計	漁業集落排水事業 会計	農業集落排水事業 会計	魚市場事業 特別会計	経営健全化 基準
資金不足比率	－%	－%	－%	－%	－%	20.0%

※ 資金不足比率・・・資金の不足額の事業規模に対する比率(資金不足額がない場合「-」にて表記)

※ 経営健全化基準・・・早期健全化段階とみなされる基準値

◎釜石市の資金不足比率は、全ての会計で資金不足が発生しておらず健全な状態にあります。

第4 平成28年度市税の状況

平成28年度市税決算額の状況は、第6表のとおりです。

【第6表】平成28年度市税決算額の状況

人 口 35,005 人
世 帯 数 16,778 世帯
平成29年3月31日現在

(単位:千円)

市 税 の 内 訳	予 算 現 額	調 定 額 (A)	収 入 済 額 (B)	(B)の構成比	徴 収 率 $B \div A \times 100$	収 入 済 額 1人当たりの 額(円)	収 入 済 額 1世帯当たりの 額(円)
1. 市 民 税	2,032,028	2,097,823	2,057,076	48.6%	98.1%	58,765	122,606
2. 固 定 資 産 税	1,743,317	1,867,078	1,772,675	41.9%	94.9%	50,641	105,655
3. 軽 自 動 車 税	82,816	89,958	86,684	2.0%	96.4%	2,476	5,167
4. 市 た ば こ 税	315,656	316,011	316,011	7.5%	100.0%	9,028	18,835
5. 都 市 計 画 税	29	210	18	0.0%	8.6%	1	1
合 計	4,173,846	4,371,080	4,232,464	100.0%	96.8%	120,911	252,264

第5 平成29年度予算の状況

平成29年度一般会計及び各特別会計予算の平成29年9月30日現在の状況は、第7表のとおりです。

(ただし、繰越予算分を除く。)

また、一般会計の歳入歳出予算の構造は、第8表、第4図のとおりです。

【第7表】平成29年度一般会計・特別会計予算の状況(平成29年9月30日現在)

(単位:千円)

区 分	平成29年度 当初予算額	6月定例議会 補正予算額	9月定例議会 補正予算額	合 計
一 般 会 計	64,585,000	1,766,000	3,546,000	69,897,000
国民健康保険事業	5,423,593			5,423,593
後期高齢者 医療事業	456,524			456,524
介護保険事業 勘定	4,065,863			4,065,863
介護保険事業 介護サービス事業勘定	26,387			26,387
魚市場事業	6,383			6,383
合 計	74,563,750	1,766,000	3,546,000	79,875,750

【第8表】平成29年度一般会計予算の状況

【歳入予算の内訳】

(単位:千円)

1. 市 税	4,261,098
2. 地 方 譲 与 税	162,320
3. 利 子 割 交 付 金	3,000
4. 配 当 割 交 付 金	3,500
5. 株 式 等 譲 渡 所 得 割 交 付 金	600
6. 地 方 消 費 税 交 付 金	492,000
7. ゴルフ場利用税交付金	-
8. 自動車取得税交付金	10,000
9. 地方特例交付金	15,663
10. 地 方 交 付 税	13,757,168
11. 交通安全対策特別交付金	3,500
12. 分 担 金 及 び 負 担 金	130,735
13. 使用料及び手数料	396,504
14. 国 庫 支 出 金	5,152,917
15. 県 支 出 金	5,942,958
16. 財 産 収 入	330,252
17. 寄 附 金	40,000
18. 繰 入 金	31,563,252
19. 繰 越 金	2,946,799
20. 諸 収 入	1,239,934
21. 市 債	3,444,800
合 計	69,897,000

【歳出予算の内訳】

目的別 (単位:千円)

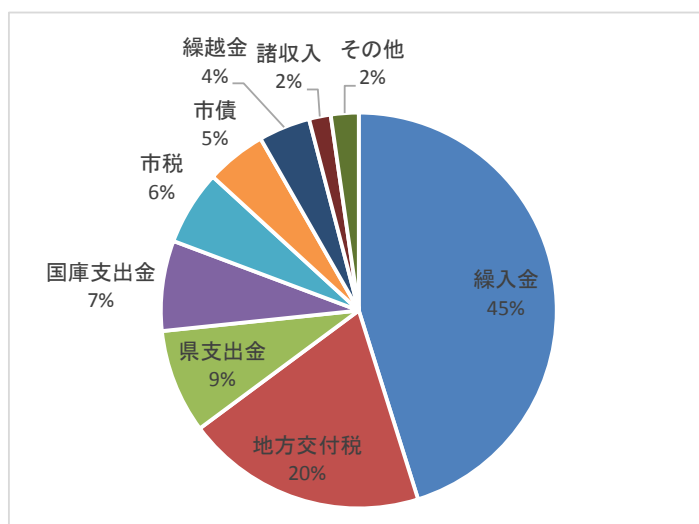
1. 議 会 費	184,316
2. 総 務 費	5,590,500
3. 民 生 費	7,465,893
4. 衛 生 費	1,857,488
5. 労 働 費	20,589
6. 農 林 水 産 業 費	3,713,765
7. 商 工 費	1,152,241
8. 土 木 費	35,056,513
9. 消 防 費	853,611
10. 教 育 費	3,147,646
11. 災 害 復 旧 費	8,396,338
12. 公 債 費	2,316,100
13. 諸 支 出 金	105,000
14. 予 備 費	37,000
合 計	69,897,000

性質別 (単位:千円)

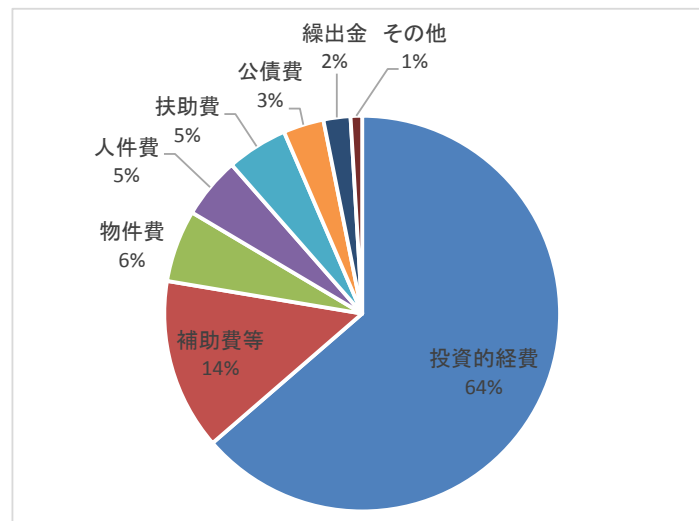
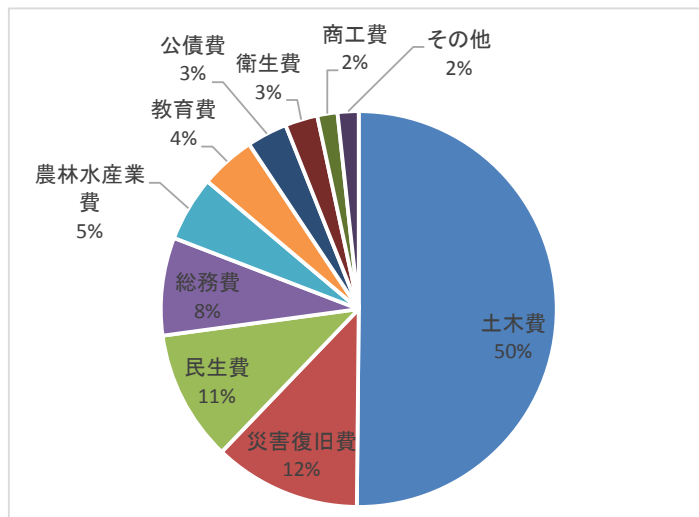
1. 人 件 費	3,503,250
2. 物 件 費	4,118,271
3. 維 持 補 修 費	127,184
4. 扶 助 費	3,489,243
5. 補 助 費 等	9,783,756
6. 公 債 費	2,316,000
7. 積 立 金	20,809
8. 投資及び出資金・貸付金	472,496
9. 繰 出 金	1,543,032
10. 投 資 的 経 費	44,485,959
内 訳	
(1) 普通建設事業費	36,089,621
(2) 災害復旧事業費	8,396,338
(3) 失業対策事業費	
11. 予 備 費	37,000
合 計	69,897,000

【第4図】平成29年度一般会計予算の状況

【歳入予算の構造】



【歳出予算の構造】



第6 平成29年度上半期の予算の執行状況

平成29年度上半期の予算の執行状況について、一般会計は第9表、第5図、特別会計は第10表のとおりです。(ただし、繰越予算分を含む。)

【第9表】平成29年度一般会計上半期の予算の執行状況(平成29年9月30日現在)

(1)一般会計予算の内訳

(単位:千円)

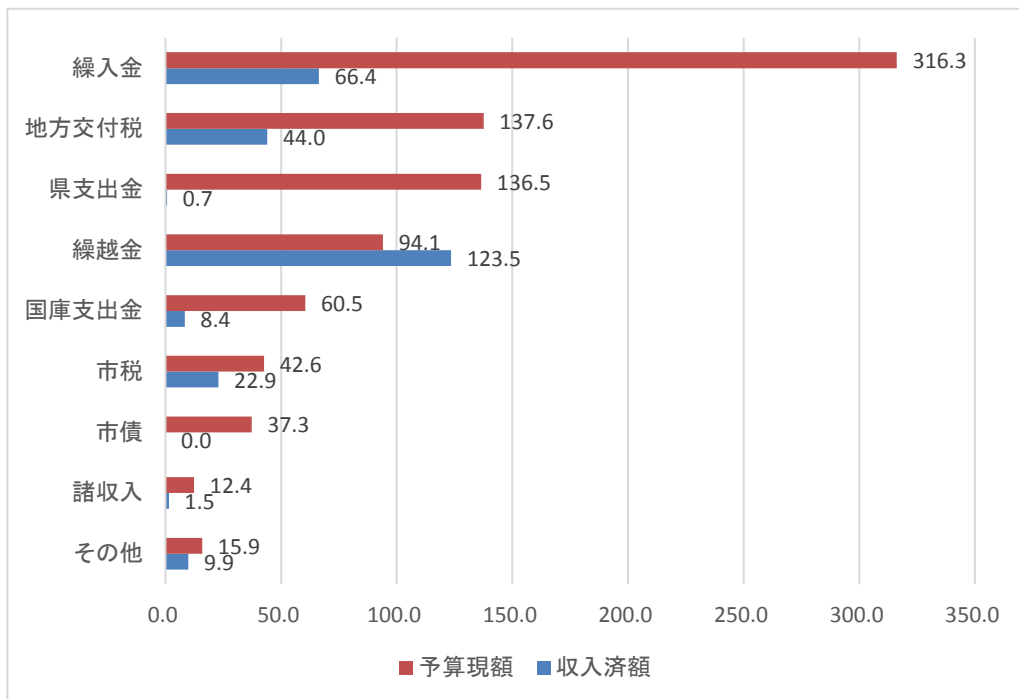
款	歳 入			収入歩合	
	予算現額	調定額	収入済額	調定比	予算比
1. 市 税	4,261,098	3,948,021	2,292,036	58.1%	53.8%
2. 地 方 譲 与 税	162,320	47,190	47,190	100.0%	29.1%
3. 利 子 割 交 付 金	3,000	2,130	2,130	100.0%	71.0%
4. 配 当 割 交 付 金	3,500	1,548	1,548	100.0%	44.2%
5. 株 式 等 譲 渡 所 得 割 交 付 金	600	0	0	-	0.0%
6. 地 方 消 費 税 交 付 金	492,000	375,345	375,345	100.0%	76.3%
7. ゴルフ場利用税交付金	0	0	0	-	-
8. 自動車取得税交付金	10,000	10,297	10,297	100.0%	103.0%
9. 地 方 特 例 交 付 金	15,663	15,663	15,663	100.0%	100.0%
10. 地 方 交 付 税	13,757,168	4,403,240	4,403,240	100.0%	32.0%
11. 交通安全対策特別交付金	3,500	0	2,791	-	79.7%
12. 分担金及び負担金	130,735	134,725	60,626	45.0%	46.4%
13. 使用料及び手数料	396,504	405,932	182,947	45.1%	46.1%
14. 国 庫 支 出 金	6,045,108	1,603,136	835,378	52.1%	13.8%
15. 県 支 出 金	13,649,270	908,889	70,518	7.8%	0.5%
16. 財 産 収 入	330,252	269,821	262,904	97.4%	79.6%
17. 寄 附 金	40,000	27,836	28,540	102.5%	71.4%
18. 繰 入 金	31,626,710	6,635,325	6,635,325	100.0%	21.0%
19. 繰 越 金	9,407,629	12,354,428	12,354,428	100.0%	131.3%
20. 諸 収 入	1,240,776	180,353	145,642	80.8%	11.7%
21. 市 債	3,729,400	0	0	-	0.0%
合 計	85,305,233	31,323,879	27,726,548	88.5%	32.5%

(単位:千円)

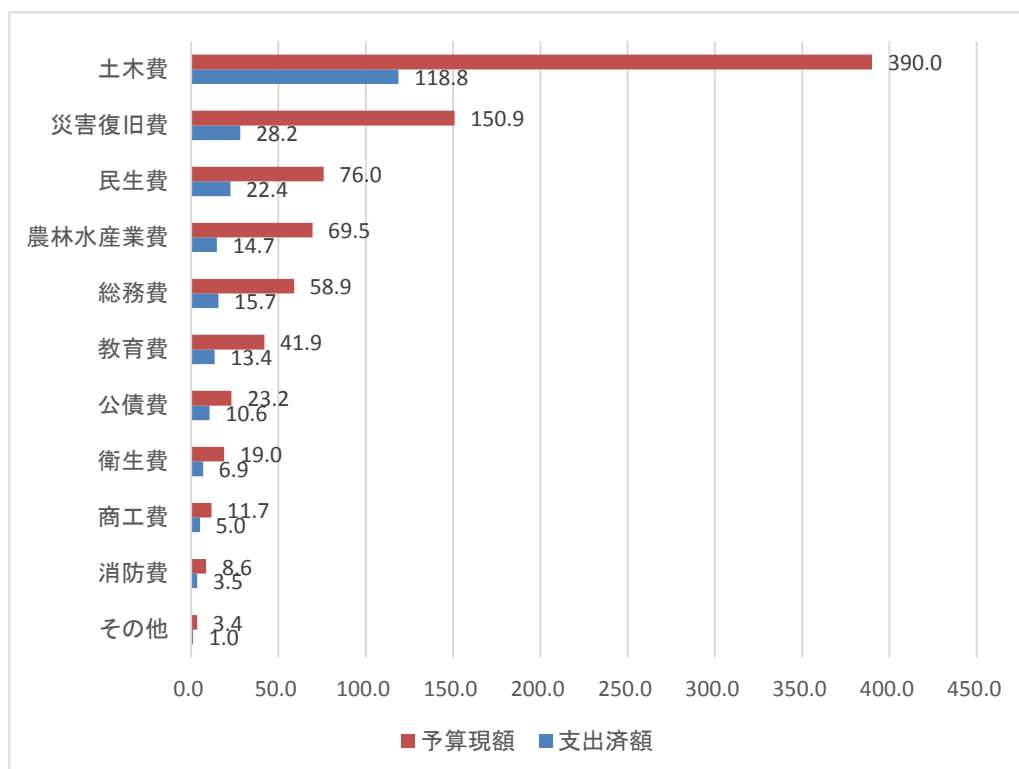
款	歳 出		
	予算現額	支出済額	支出歩合
1. 議 会 費	184,316	95,395	51.8%
2. 総 務 費	5,893,545	1,567,565	26.6%
3. 民 生 費	7,599,093	2,244,902	29.5%
4. 衛 生 費	1,895,232	685,704	36.2%
5. 労 働 費	20,589	3,665	17.8%
6. 農 林 水 産 業 費	6,950,691	1,473,988	21.2%
7. 商 工 費	1,165,941	503,519	43.2%
8. 土 木 費	38,999,461	11,882,478	30.5%
9. 消 防 費	861,993	351,793	40.8%
10. 教 育 費	4,190,611	1,340,681	32.0%
11. 災 害 復 旧 費	15,092,443	2,815,031	18.7%
12. 公 債 費	2,316,100	1,057,528	45.7%
13. 諸 支 出 金	105,000	4,700	4.5%
14. 予 備 費	30,218	0	0.0%
合 計	85,305,233	24,026,949	28.2%

【第5図】平成29年度一般会計上半期の予算の執行状況

【歳入】 ■ 予算現額 85,305,233千円 ■ 収入済額 27,726,548千円



【歳出】 ■ 予算現額 85,305,233千円 ■ 支出済額 24,026,949千円



【第10表】平成29年度特別会計上半期の予算の執行状況(平成29年9月30日現在)

(単位:千円)

区 分	予 算 現 額	収 入 済 額	収 入 歩 合	支 出 済 額	支 出 歩 合
国民健康保険事業	5,423,593	1,794,547	33.1%	2,259,391	41.7%
後期高齢者医療事業	456,524	151,020	33.1%	113,089	24.8%
介護保険事業 (保険事業勘定)	4,065,863	1,783,364	43.9%	1,621,082	39.9%
介護保険事業 (介護サービス事業勘定)	26,387	3,775	14.3%	13,691	51.9%
魚市場事業	6,383	34,915	547.0%	1,650	25.8%
合 計	9,978,750	3,767,621	37.8%	4,008,903	40.2%

第7 平成29年度市税の状況

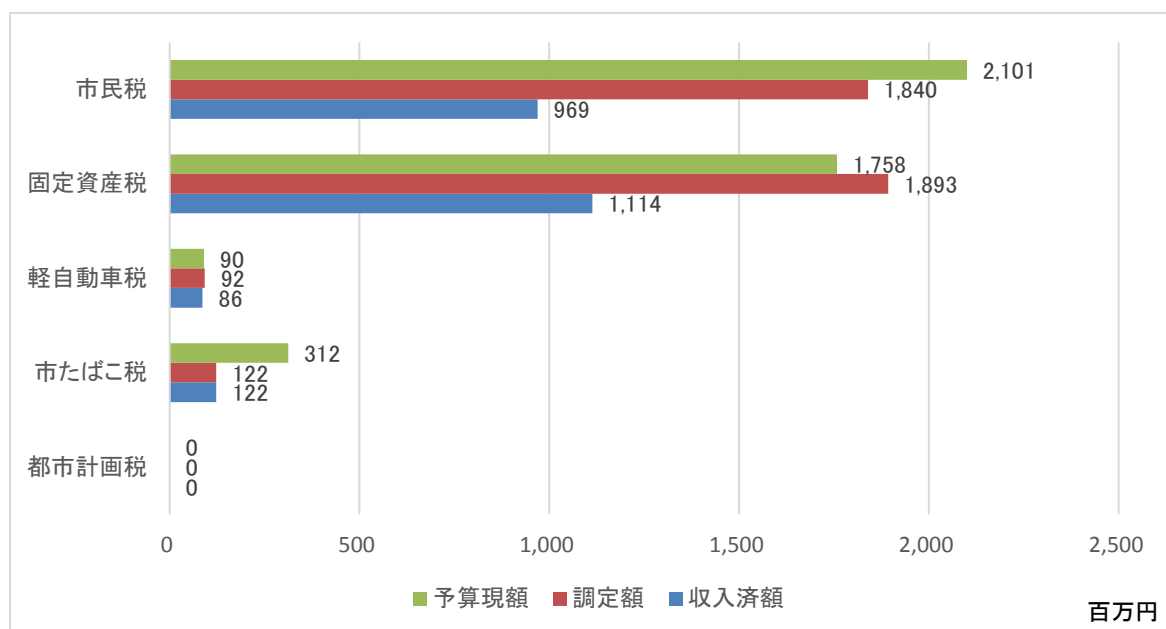
平成29年度上半期の市税の状況は、第11表のとおりです。

【第11表】平成29年度上半期の市税の状況

人 口 34,772 人
世 帯 数 16,818 世帯
平成29年9月30日現在

(単位:千円)

市税の内訳	予 算 現 額	構 成 比	調 定 額	収 入 済 額	予 算 額 1人当たりの 額(円)	予 算 額 1世帯当たりの 額(円)
1. 市 民 税	2,100,510	49.3%	1,840,050	969,422	60,408	124,897
2. 固 定 資 産 税	1,758,448	41.3%	1,893,057	1,113,899	50,571	104,557
3. 軽 自 動 車 税	90,121	2.1%	92,470	86,463	2,592	5,359
4. 市 た ば こ 税	312,000	7.3%	122,252	122,252	8,973	18,552
5. 都 市 計 画 税	19	0.0%	192	0	1	1
合 計	4,261,098	100.0%	3,948,021	2,292,036	122,544	253,365



第8 平成29年度市有財産、一時借入金及び市債の状況

1 市有財産

平成29年9月30日現在における市有財産の状況は、第12表のとおりです。

【第12表】市有財産の状況

区 分		平成29年3月31日 現在 高	増 減	平成29年9月30日 現在 高
1 公 有 財 産	土 地	15,857,907.90 m ²	2,757.29 m ²	15,860,665.19 m ²
	建 物	280,949.86 m ²	- m ²	280,949.86 m ²
	立 木	352,359 m ³	- m ³	352,359 m ³
	有 価 証 券	41,090 千円	- 千円	41,090 千円
	出資による権利	382,942 千円	- 千円	382,942 千円
2	債 権	703,713 千円	11,782 千円	715,495 千円
3 基 金	財 政 調 整 基 金	4,937,997 千円	2,429,474 千円	7,367,471 千円
	減 債 基 金	324,185 千円	39 千円	324,224 千円
	そ の 他 の 基 金	65,128,763 千円	△ 17,940,710 千円	47,188,053 千円
	(うち土地)	17,659 m ²	- m ²	17,659 m ²
	(うち立木)	5,297 m ³	- m ³	5,297 m ³
	合 計	70,390,945 千円	△ 15,511,197 千円	54,879,748 千円

※ 基金の現在高には、現金のほか債権、貸付金等を含む。

2 一時借入金

平成29年4月1日から9月30日の期間中、金融機関からの一時借入は行いませんでした。

3 市債

平成29年9月末における市債の現在高は27,725,812千円で、その内訳は、第13表及び第6図、第7図のとおりです。

なお、市民1人当たりでは797,360円(1世帯当たり1,648,580円)の現在高となります。

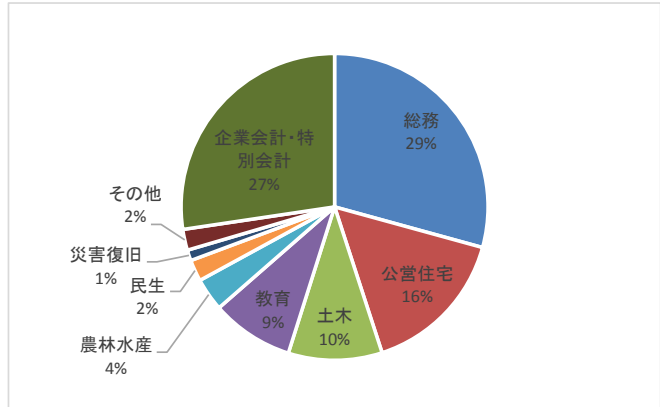
(※ 人口及び世帯数は、平成29年9月30日現在の住民基本台帳による。)

【第13表】市債現在高の内訳

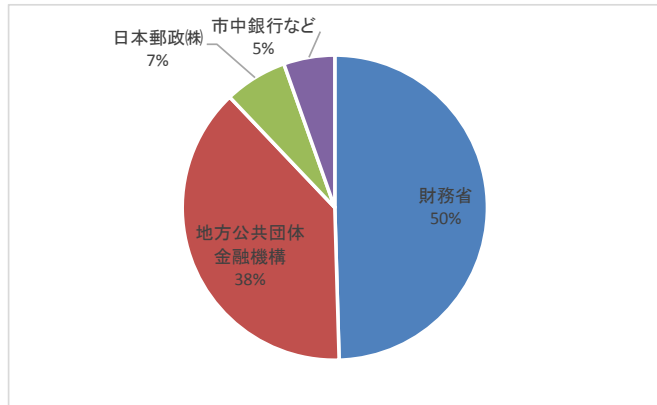
①目的別内訳 (単位:千円)

会計名	区 分	平成29年9月末 現在 高
一般会計	1. 普通債	19,828,991
	(1) 総務	8,115,074
	(2) 公営住宅	4,358,423
	(3) 土木	2,741,233
	(4) 教育	2,411,851
	(5) 農林水産	963,201
	(6) 民生	628,500
	(7) その他	610,709
	2. 災害復旧債	313,956
	(1) 土木	224,317
	(2) 農林水産	86,053
	(3) 教育	3,586
	(4) その他	
3. その他		
(1) 転貸		
(2) 財政対策		
小計		20,142,947
企業会計 特別会計	水道事業会計	2,251,892
	公共下水道会計	4,450,470
	漁業集落排水会計	389,113
	農業集落排水会計	438,395
	魚市場会計	52,995
小計		7,582,865
合 計		27,725,812

【第6図】目的別の構成比



【第7図】借入先別の構成比



②借入先別内訳

(単位:千円)

借入先	一般会計	水道事業 会計	公共下水道 会計	漁業集落 排水会計	農業集落 排水会計	魚市場 会計	計
財務省	11,678,201	1,140,890	676,081	168,074	75,171		13,738,417
日本郵政(株)	872,886		977,973				1,850,859
地方公共団体 金融機構	6,108,274	1,111,002	2,782,266	218,589	360,599	52,995	10,633,725
農林漁業 金融公庫	70,781						70,781
岩手銀行	496,971						496,971
東北銀行	7,700		14,150	2,450	2,625		26,925
宮古信用 金庫	32,287						32,287
花巻農業 協同組合	103,491						103,491
岩手県信用 漁業協同 組合連合会	174,493						174,493
市町村職員 共済組合	51,619						51,619
全国市有 物件災害 共済会	44,853						44,853
市町村振興 協会	54,904						54,904
岩手県	446,487						446,487
合 計	20,142,947	2,251,892	4,450,470	389,113	438,395	52,995	27,725,812

第9 平成29年度上半期の公営企業会計業務状況

1 水道事業会計予算の執行状況

(1) 収益的収入及び支出

(平成29年4月1日～平成29年9月30日)

項目	年度	平成29年度			平成28年度			前年度対比	
		予算現額	執行済額	執行率	予算現額	執行済額	執行率	執行済額	増減率
収入	第1款 水道事業収益	千円 837,781	千円 419,927	% 50.1	千円 820,554	千円 409,415	% 49.9	千円 10,512	% 2.6
	第1項 営業収益	761,652	385,963	50.7	760,034	383,470	50.5	2,493	0.7
	第2項 営業外収益	75,739	33,704	44.5	60,090	25,674	42.7	8,030	31.3
	第3項 特別利益	390	260	66.7	430	271	63.0	△ 11	△ 4.1
支出	第1款 水道事業費用	844,390	287,875	34.1	829,407	286,588	34.6	1,287	0.4
	第1項 営業費用	769,479	265,436	34.5	756,917	262,678	34.7	2,758	1.0
	第2項 営業外費用	74,811	22,434	30.0	72,188	23,615	32.7	△ 1,181	△ 5.0
	第3項 特別損失	100	5	5.0	302	295	97.7	△ 290	△ 98.3
	第2款 予備費								
収支損(△)益		△ 6,609	132,052		△ 8,853	122,827		9,225	7.5

(2) 資本的収入及び支出

項目	年度	平成29年度			平成28年度			前年度対比	
		予算現額	執行済額	執行率	予算現額	執行済額	執行率	執行済額	増減率
収入	第1款 水道事業資本的収入	千円 983,124	千円 0	% 0.0	千円 987,290	千円 0	% 0.0	千円 0	%
	第2項 工事負担金	61,000	0	0.0	60,000	0	0.0	0	
	第3項 他会計出資金	29,043	0	0.0	28,220	0	0.0	0	
	第4項 国庫補助金	748,652	0	0.0	747,250	0	0.0	0	
	第5項 他会計負担金	144,429	0	0.0	151,820	0	0.0	0	
支出	第1款 水道事業資本的支出	1,272,451	64,157	5.0	1,294,787	65,130	5.0	△ 973	△ 1.5
	第1項 建設改良費	1,152,970	4,718	0.4	1,178,102	7,290	0.6	△ 2,572	△ 35.3
	第2項 企業債償還金	119,481	59,439	49.7	116,685	57,840	49.6	1,599	2.8
差引額		△ 289,327	△ 64,157		△ 307,497	△ 65,130		973	△ 1.5

2 公共下水道事業会計予算の執行状況

(1) 収益的收入及び支出

(平成29年4月1日～平成29年9月30日)

年度 項目		平成29年度			平成28年度			前年度対比	
		予算現額	執行済額	執行率	予算現額	執行済額	執行率	執行済額	増減率
収入	第1款 下水道事業収益	千円 1,061,229	千円 238,774	% 22.5	千円 1,100,377	千円 308,500	% 28.0	千円 △ 69,726	% △ 22.6
	第1項 営業収益	377,814	163,613	43.3	415,454	156,426	37.7	7,187	4.6
	第2項 営業外収益	683,415	75,161	11.0	684,923	152,074	22.2	△ 76,913	△ 50.6
支出	第1款 下水道事業費用	1,061,229	171,158	16.1	1,046,010	189,330	18.1	△ 18,172	△ 9.6
	第1項 営業費用	953,530	139,017	14.6	914,283	125,995	13.8	13,022	10.3
	第2項 営業外費用	106,695	31,738	29.7	110,543	42,755	38.7	△ 11,017	△ 25.8
	第3項 特別損失	504	403	80.0	20,684	20,580	99.5	△ 20,177	△ 98.0
	第4項 予備費	500	0	0.0	500	0	0.0	0	-
収支損(△)益		0	67,616		54,367	119,170		△ 51,554	△ 43.3

(2) 資本的收入及び支出

年度 項目		平成29年度			平成28年度			前年度対比	
		予算現額	執行済額	執行率	予算現額	執行済額	執行率	執行済額	増減率
収入	第1款 資本的收入	千円 5,706,173	千円 1,436,031	% 25.2	千円 5,121,470	千円 630,098	% 12.3	千円 805,933	% 127.9
	第1項 分担金及び負担金	26,087	12,826	49.2	3,939	40,055	1,016.9	△ 27,229	△ 68.0
	第2項 国庫補助金	239,960	0	0.0	185,430	0	0.0	0	-
	第3項 他会計出資金			-	200,000	200,000	100.0	△ 200,000	△ 100.0
	第4項 他会計補助金	5,213,826	1,423,205	27.3	4,391,101	390,043	8.9	1,033,162	264.9
	第5項 企業債	226,300	0	0.0	341,000	0	0.0	0	-
支出	第1款 資本的支出	7,689,647	398,052	5.2	5,181,771	129,913	2.5	268,139	206.4
	第1項 建設改良費	7,447,328	304,569	4.1	4,954,267	16,330	0.3	288,239	1,765.1
	第2項 企業債償還金	242,319	93,483	38.6	227,504	113,583	49.9	△ 20,100	△ 17.7
差引額		△ 1,983,474	1,037,979		△ 60,301	500,185		537,794	107.5

3 漁業集落排水事業会計予算の執行状況

(1) 収益の収入及び支出

(平成29年4月1日～平成29年9月30日)

年度 項目		平成29年度			平成28年度			前年度対比	
		予算現額	執行済額	執行率	予算現額	執行済額	執行率	執行済額	増減率
収入	第1款 漁業集落排水事業収益	千円 61,545	千円 2,062	% 3.4	千円 55,983	千円 82	% 0.1	千円 1,980	% 2,414.6
	第1項 営業収益	2,562	1,786	69.7	0	82	-	1,704	2,078.0
	第2項 営業外収益	58,983	276	0.5	55,983	0	0.0	276	-
支出	第1款 漁業集落排水事業費用	61,545	8,230	13.4	61,968	7,430	12.0	800	10.8
	第1項 営業費用	53,681	4,259	7.9	53,820	3,315	6.2	944	28.5
	第2項 営業外費用	7,864	3,971	50.5	8,148	4,115	50.5	△ 144	△ 3.5
収支損(△)益		0	△ 6,168		△ 5,985	△ 7,348		1,180	△ 16.1

(2) 資本の収入及び支出

年度 項目		平成29年度			平成28年度			前年度対比	
		予算現額	執行済額	執行率	予算現額	執行済額	執行率	執行済額	増減率
収入	第1款 資本の収入	千円 21,791	千円 2,949	% 13.5	千円 29,008	千円 43,419	% 149.7	千円 △ 40,470	% △ 93.2
	第1項 分担金及び負担金	5,724	2,949	51.5	2,920	28,419	973.3	△ 25,470	△ 89.6
	第3項 他会計出資金			-	15,000	15,000	100.0	△ 15,000	△ 100.0
	第4項 他会計補助金	16,067	0	0.0	11,088	0	0.0	0	-
支出	第1款 資本の支出	16,067	7,994	49.8	14,008	6,968	49.7	1,026	14.7
	第2項 企業債償還金	16,067	7,994	49.8	14,008	6,968	49.7	1,026	14.7
差引額		5,724	△ 5,045		15,000	36,451		△ 41,496	△ 113.8

4 農業集落排水事業会計予算の執行状況

(1) 収益の収入及び支出

(平成29年4月1日～平成29年9月30日)

年度 項目		平成29年度			平成28年度			前年度対比	
		予算現額	執行済額	執行率	予算現額	執行済額	執行率	執行済額	増減率
収入	第1款 農業集落排水事業収益	千円 59,460	千円 4,431	% 7.5	千円 42,757	千円 13,086	% 30.6	千円 △ 8,655	% △ 66.1
	第1項 営業収益	9,967	4,431	44.5	10,724	4,313	40.2	118	2.7
	第2項 営業外収益	49,493	0	0.0	32,033	8,773	27.4	△ 8,773	△ 100.0
支出	第1款 農業集落排水事業費用	59,460	11,768	19.8	56,504	11,025	19.5	743	6.7
	第1項 営業費用	50,543	7,253	14.4	47,133	6,288	13.3	965	15.3
	第2項 営業外費用	8,917	4,515	50.6	9,371	4,737	50.5	△ 222	△ 4.7
収支損(△)益		0	△ 7,337		△ 13,747	2,061		△ 9,398	△ 456.0

(2) 資本の収入及び支出

年度 項目		平成29年度			平成28年度			前年度対比	
		予算現額	執行済額	執行率	予算現額	執行済額	執行率	執行済額	増減率
収入	第1款 資本の収入	千円 73,615	千円 20,503	% 27.9	千円 32,197	千円 21,534	% 66.9	千円 △ 1,031	% △ 4.8
	第1項 分担金及び負担金	1,416	503	35.5	980	490	50.0	13	2.7
	第2項 国庫補助金	25,000	0	0.0			-	0	-
	第3項 他会計出資金			-	10,000	10,000	100.0	△ 10,000	△ 100.0
	第4項 他会計補助金	47,199	20,000	42.4	21,217	11,044	52.1	8,956	81.1
支出	第1款 資本の支出	73,615	11,751	16.0	22,197	11,043	49.7	708	6.4
	第1項 建設改良費	50,000	0	0.0			-	0	-
	第2項 企業債償還金	23,615	11,751	49.8	22,197	11,043	49.7	708	6.4
差引額		0	8,752		10,000	10,491		△ 1,739	△ 16.6