

財政状況の公表

目 次

第1	平成28年度予算の状況	1
第2	平成28年度下半期の予算の執行状況	3
第3	平成28年度市税の状況	5
第4	平成28年度市有財産、一時借入金及び市債の状況	6
第5	平成29年度予算の状況	8

平成29年5月1日
岩手県釜石市

第1 平成28年度予算の状況

平成28年度一般会計及び各特別会計予算の平成29年3月31日現在の状況は、第1表のとおりです。（ただし、繰越予算分を除く。）また、一般会計の歳入歳出予算の構造は、第2表、第1図のとおりです。

【第1表】平成28年度一般会計・特別会計予算の状況

(単位:千円)

区 分	平成28年度 当初予算額	6月定例議会 補正予算額	9月定例議会 補正予算額	12月定例議会 補正予算額	2月臨時議会 補正予算額	3月定例議会 補正予算額	合 計
一 般 会 計	75,754,000	4,547,000	6,385,200	1,861,000	0	△ 3,097,200	85,450,000
国民健康保険事業	5,524,562			△ 10,733			5,513,829
後期高齢者医療事業	451,927			9,905			461,832
介護 保険	保険事業勘定	4,058,812		53,795			4,112,607
	介護サービス事業勘定	39,175		156			39,331
魚 市 場 事 業	2,736						2,736
合 計	85,831,212	4,547,000	6,385,200	1,914,123	0	△ 3,097,200	95,580,335

【第2表】平成28年度一般会計予算の状況

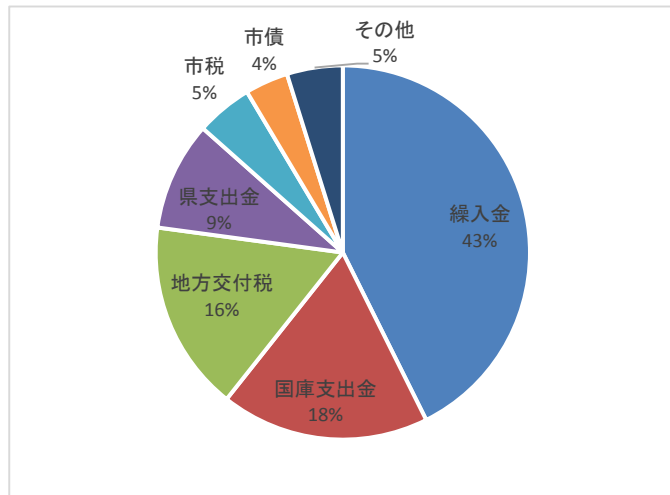
【第1図】平成28年度一般会計予算の状況

【歳入予算の内訳】

(単位:千円)

1. 市	税	4,173,846
2. 地方譲与税		163,000
3. 利子割交付金		4,200
4. 配当割交付金		3,500
5. 株式等譲渡所得割交付金		600
6. 地方消費税交付金		492,000
7. ゴルフ場利用税交付金		—
8. 自動車取得税交付金		25,000
9. 地方特例交付金		13,059
10. 地方交付税		14,074,063
11. 交通安全対策特別交付金		3,500
12. 分担金及び負担金		144,370
13. 使用料及び手数料		338,693
14. 国庫支出金		15,399,266
15. 県支出金		8,045,983
16. 財産収入		950,580
17. 寄附金		192,800
18. 繰入金		36,441,452
19. 繰越金		838,897
20. 諸収入		952,191
21. 市債		3,193,000
合計		85,450,000

【歳入予算の構造】

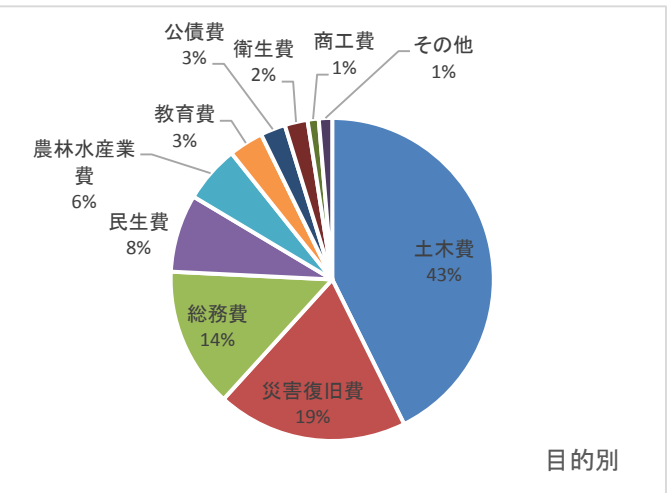


【歳出予算の内訳】

(単位:千円)

1. 議会費	186,763
2. 総務費	12,001,356
3. 民生費	6,666,239
4. 衛生費	1,957,737
5. 労働費	48,081
6. 農林水産業費	4,879,979
7. 商工費	950,938
8. 土木費	36,451,918
9. 消防費	778,376
10. 教育費	2,962,011
11. 災害復旧費	16,294,572
12. 公債費	2,142,030
13. 諸支出金	100,000
14. 予備費	30,000
合計	85,450,000

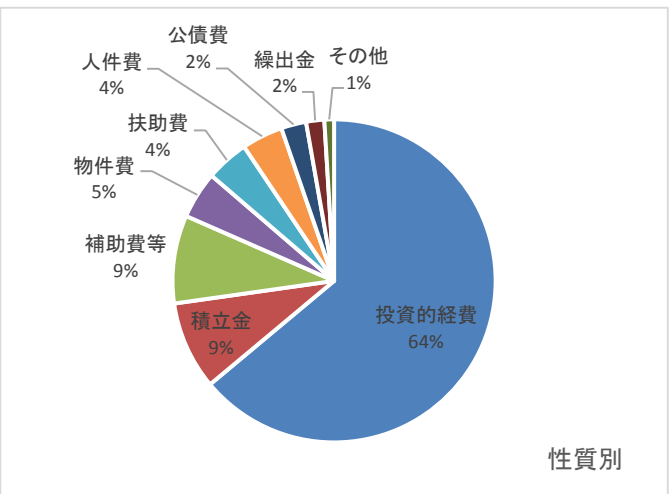
【歳出予算の構造】



目的別

性質別 (単位:千円)

1. 人件費	3,510,963
2. 物件費	4,035,512
3. 維持補修費	95,042
4. 扶助費	3,675,134
5. 補助費等	7,536,323
6. 公債費	2,142,000
7. 積立金	7,545,393
8. 投資及び出資金・貸付金	698,345
9. 繰出金	1,554,053
10. 投資的経費	54,627,235
内訳	
(1) 普通建設事業費	38,332,663
(2) 災害復旧事業費	16,294,572
(3) 失業対策事業費	—
11. 予備費	30,000
合計	85,450,000



性質別

第2 平成28年度下半期の予算の執行状況

平成28年度下半期の予算の執行状況（平成29年3月31日現在）について、一般会計は第3表、第2図、特別会計は第4表のとおりです。（ただし、繰越予算分を含む。）

【第3表】平成28年度一般会計下半期の予算の執行状況

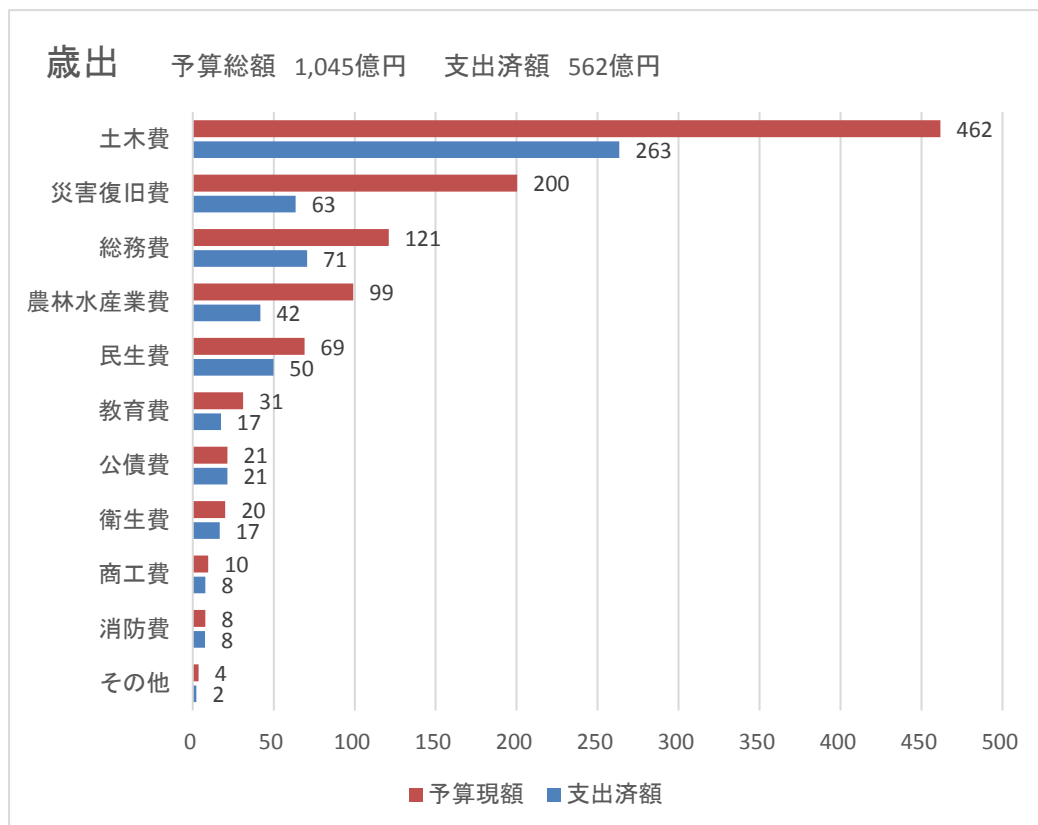
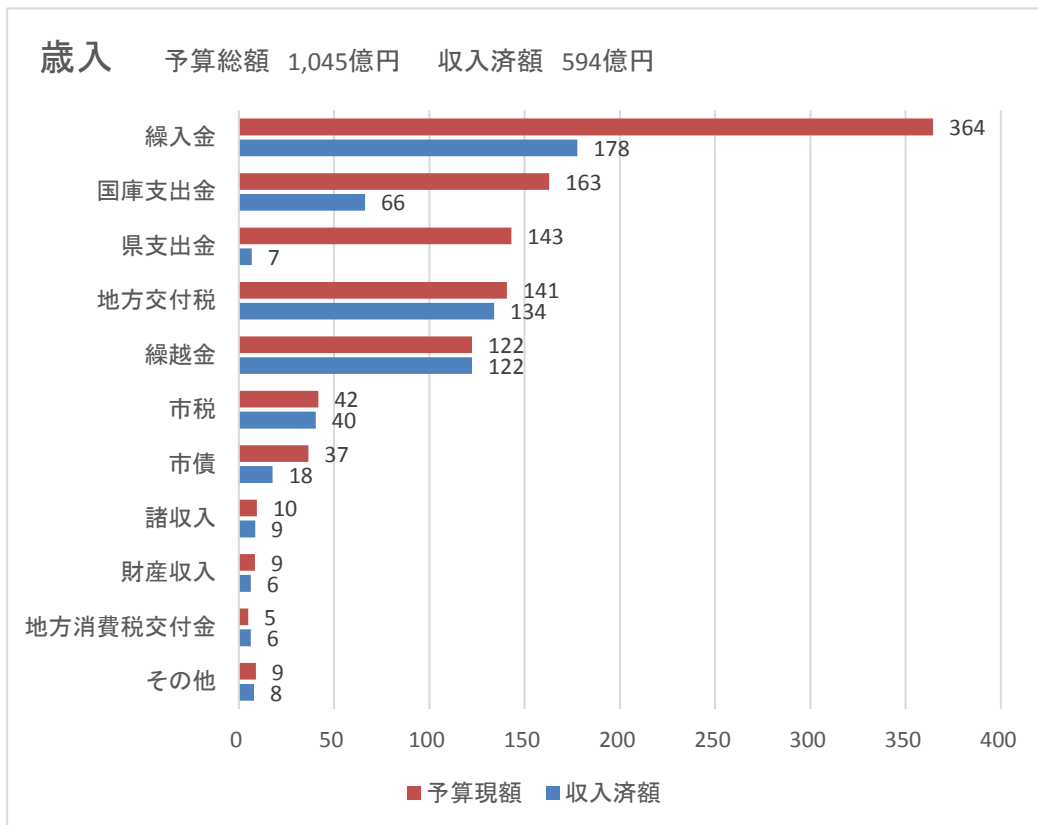
（単位：千円）

款	歳 入			収入歩合	
	予算現額	調定額	収入済額	調定比	予算比
1. 市 税	4,173,846	4,371,080	4,037,371	92.4%	96.7%
2. 地 方 譲 与 税	163,000	180,359	180,359	100.0%	110.6%
3. 利 子 割 交 付 金	4,200	2,287	2,287	100.0%	54.5%
4. 配 当 割 交 付 金	3,500	5,773	5,773	100.0%	164.9%
5. 株 式 等 譲 渡 所 得 割 交 付 金	600	3,273	3,273	100.0%	545.5%
6. 地 方 消 費 税 交 付 金	492,000	632,468	632,468	100.0%	128.6%
7. ゴルフ場利用税交付金	—	—	—	—	—
8. 自動車取得税交付金	25,000	19,951	19,951	100.0%	79.8%
9. 地方特例交付金	13,059	13,059	13,059	100.0%	100.0%
10. 地方交付税	14,074,063	13,396,570	13,396,570	100.0%	95.2%
11. 交通安全対策特別交付金	3,500	5,507	5,507	100.0%	157.3%
12. 分担金及び負担金	144,370	135,031	109,343	81.0%	75.7%
13. 使用料及び手数料	338,693	402,703	321,594	79.9%	95.0%
14. 国庫支出金	16,295,582	13,024,881	6,625,712	50.9%	40.7%
15. 県 支 出 金	14,310,689	7,936,023	678,177	8.5%	4.7%
16. 財 産 収 入	950,580	1,065,910	630,776	59.2%	66.4%
17. 寄 附 金	192,800	156,003	134,447	86.2%	69.7%
18. 繰 入 金	36,441,452	29,199,679	17,764,980	60.8%	48.7%
19. 繰 越 金	12,235,683	12,235,683	12,235,684	100.0%	100.0%
20. 諸 収 入	952,191	1,618,937	858,814	53.0%	90.2%
21. 市 債	3,653,700	3,003,500	1,775,100	59.1%	48.6%
合 計	104,468,508	87,408,677	59,431,245	68.0%	56.9%

（単位：千円）

款	歳 出		
	予算現額	支出済額	支出歩合
1. 議 会 費	186,763	179,746	96.2%
2. 総 務 費	12,097,391	7,055,861	58.3%
3. 民 生 費	6,895,522	4,983,948	72.3%
4. 衛 生 費	2,007,373	1,665,373	83.0%
5. 労 働 費	48,081	25,801	53.7%
6. 農 林 水 産 業 費	9,917,460	4,174,079	42.1%
7. 商 工 費	963,790	778,959	80.8%
8. 土 木 費	46,165,741	26,344,593	57.1%
9. 消 防 費	778,376	753,444	96.8%
10. 教 育 費	3,111,545	1,736,905	55.8%
11. 災 害 復 旧 費	20,024,436	6,349,391	31.7%
12. 公 債 費	2,142,030	2,138,019	99.8%
13. 諸 支 出 金	100,000	21,000	21.0%
14. 予 備 費	30,000	0	0.0%
合 計	104,468,508	56,207,119	53.8%

【第2図】平成28年度一般会計下半期の予算の執行状況



【第4表】平成28年度特別会計下半期の予算の執行状況

(単位:千円)

区 分	予 算 現 額	収 入 済 額	収 入 歩 合	支 出 済 額	支 出 歩 合
国民健康保険事業	5,513,829	4,178,188	75.8%	4,938,998	89.6%
後期高齢者医療事業	461,832	312,931	67.8%	403,900	87.5%
介護保険事業勘定	4,112,607	3,359,174	81.7%	3,529,574	85.8%
介護サービス事業勘定	39,331	20,113	51.1%	36,248	92.2%
魚市場事業	2,095,568	821,437	39.2%	2,025,219	96.6%
合 計	12,223,167	8,691,843	71.1%	10,933,939	89.5%

第3 平成28年度市税の状況

平成28年度下半期の市税の状況は、第5表のとおりです。

【第5表】平成28年度下半期の市税の状況

人 口 35,005 人
世 帯 数 16,778 世帯
平成29年3月31日現在

(単位:千円)

	予 算 現 額	構 成 比	調 定 額	収 入 済 額	予 算 額 1人当たりの 額(円)	予 算 額 1世帯当たりの 額(円)
1. 市 民 税	2,032,028	48.7%	2,097,823	1,872,145	58,050	121,113
2. 固 定 資 産 税	1,743,317	41.8%	1,867,078	1,763,130	49,802	103,905
3. 軽 自 動 車 税	82,816	2.0%	89,958	86,068	2,366	4,936
4. 市 た ば こ 税	315,656	7.6%	316,011	316,010	9,017	18,814
5. 都 市 計 画 税	29	0.0%	210	18	1	2
合 計	4,173,846	100.0%	4,371,080	4,037,371	119,236	248,769

第4 平成28年度市有財産、一時借入金及び市債の状況

1 市有財産

平成29年3月31日現在における市有財産の状況は、第6表のとおりです。

【第6表】市有財産の状況

区 分		平成28年9月30日 現 在 高	増 減	平成29年3月31日 現 在 高
1 公 有 財 産	土 地	15,810,142.84 m ²	47,765.06 m ²	15,857,907.90 m ²
	建 物	275,328.22 m ²	5,621.64 m ²	280,949.86 m ²
	立 木	346,036 m ³	6,323 m ³	352,359 m ³
	有 価 証 券	41,090 千円	- 千円	41,090 千円
	出資による権利	382,942 千円	- 千円	382,942 千円
2	債 権	734,610 千円	△ 30,897 千円	703,713 千円
3 基 金	財政調整基金	7,937,997 千円	△ 3,000,000 千円	4,937,997 千円
	減 債 基 金	321,011 千円	3,174 千円	324,185 千円
	その他の基金	68,333,724 千円	△ 3,204,961 千円	65,128,763 千円
	(うち土地)	17,659 m ²	0 m ²	17,659 m ²
	(うち立木)	5,241 m ³	56 m ³	5,297 m ³
	合 計	76,592,732 千円	△ 6,201,787 千円	70,390,945 千円

※ 基金の現在高には、現金のほか債権、貸付金等を含む。

2 一時借入金

平成28年4月1日から平成29年3月31日の期間中、金融機関からの一時借入は行いませんでした。

3 市債

平成29年3月末における市債の現在高は27,739,796千円で、その内訳は、第7表及び第3図、第4図のとおりです。

なお、市民1人当たりでは792,452円(1世帯当たり1,653,343円)の現在高となります。

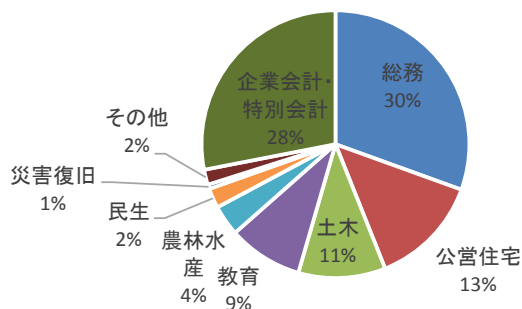
(※ 人口及び世帯数は、平成29年3月31日現在の住民基本台帳による。)

【第7表】市債現在高の内訳

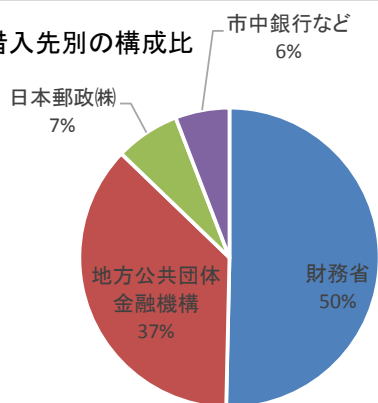
①目的別内訳 (単位:千円)

会計名	区 分	平成29年3月末 現 在 高
一般会計	1. 普 通 債	19,808,404
	(1) 総 務	8,465,692
	(2) 公 営 住 宅	3,727,032
	(3) 土 木	2,919,664
	(4) 教 育	2,500,698
	(5) 農 林 水 産	1,026,105
	(6) 民 生	662,108
	(7) そ の 他	507,105
	2. 災 害 復 旧 債	147,662
	(1) 土 木	137,777
	(2) 農 林 水 産	6,027
	(3) 教 育	3,858
	(4) そ の 他	
3. そ の 他		
(1) 転 貸		
(2) 財 政 対 策		
企業会計 特別会計	水 道 事 業 会 計	2,311,331
	公 共 下 水 道 会 計	4,570,954
	漁 業 集 落 排 水 会 計	397,107
	農 業 集 落 排 水 会 計	450,146
	魚 市 場 会 計	54,192
	小 計	7,783,730
合 計		27,739,796

【第3図】目的別の構成比



【第4図】借入先別の構成比



②借入先別内訳

(単位:千円)

借 入 先	一 般 会 計	水 道 事 業 会 計	公 共 下 水 道 会 計	漁 業 集 落 排 水 会 計	農 業 集 落 排 水 会 計	魚 市 場 会 計	計
財 務 省	11,844,154	1,171,445	703,717	171,401	76,796		13,967,513
日 本 郵 政 (株)	928,672		1,004,973				1,933,645
地 方 公 共 団 体 金 融 機 構	5,584,410	1,139,886	2,846,542	222,906	370,350	54,192	10,218,286
農 林 漁 業 金 融 公 庫	77,262						77,262
岩 手 銀 行	559,910						559,910
東 北 銀 行	7,700		15,722	2,800	3,000		29,222
宮 古 信 用 金 庫	39,160						39,160
花 巻 農 業 協 同 組 合	91,312						91,312
岩 手 県 信 用 漁 業 協 同 組 合 連 合 会	188,462						188,462
市 町 村 職 員 共 済 組 合	56,135						56,135
全 国 市 有 物 件 災 害 共 済 会	46,752						46,752
市 町 村 振 興 協 会	60,300						60,300
岩 手 県	471,837						471,837
合 計	19,956,066	2,311,331	4,570,954	397,107	450,146	54,192	27,739,796

第5 平成29年度予算の状況

平成29年度一般会計当初予算の状況は第8表、第5図、また、一般会計、特別会計及び企業会計の当初予算における前年度との比較は第9表のとおりです。

【第8表】平成29年度一般会計予算の状況

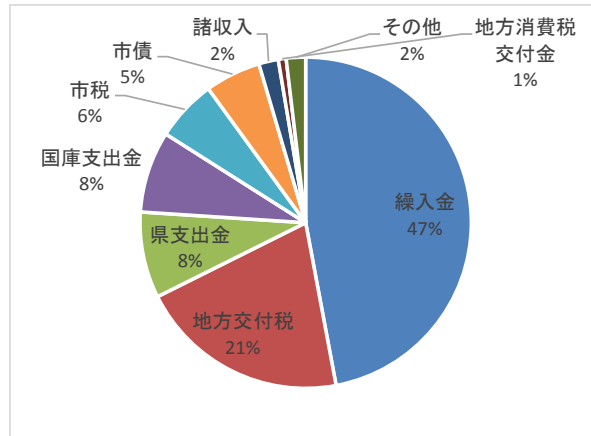
【歳入予算の内訳】

(単位:千円)

1. 市 税	3,880,098
2. 地 方 譲 与 税	162,320
3. 利 子 割 交 付 金	3,000
4. 配 当 割 交 付 金	3,500
5. 株 式 等 譲 渡 所 得 割 交 付 金	600
6. 地 方 消 費 税 交 付 金	492,000
7. ゴルフ場利用税交付金	—
8. 自動車取得税交付金	10,000
9. 地方特例交付金	10,000
10. 地 方 交 付 税	13,288,006
11. 交通安全対策特別交付金	3,500
12. 分 担 金 及 び 負 担 金	128,577
13. 使 用 料 及 び 手 数 料	396,504
14. 国 庫 支 出 金	5,138,994
15. 県 支 出 金	5,432,255
16. 財 産 収 入	360,252
17. 寄 附 金	40,000
18. 繰 入 金	30,390,349
19. 繰 越 金	100,000
20. 諸 収 入	1,233,145
21. 市 債	3,511,900
合 計	64,585,000

【第5図】平成29年度一般会計予算の状況

【歳入予算の構造】

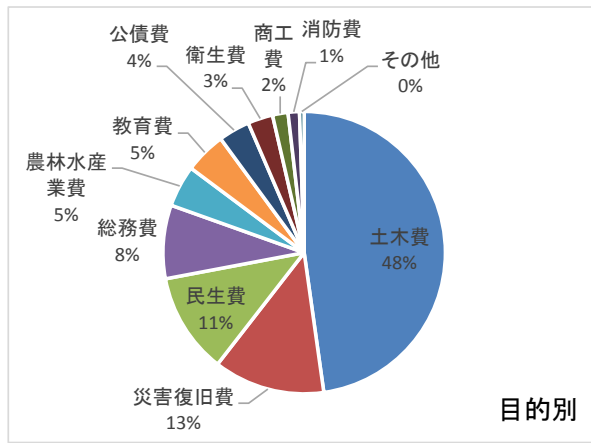


【歳出予算の内訳】

目的別 (単位:千円)

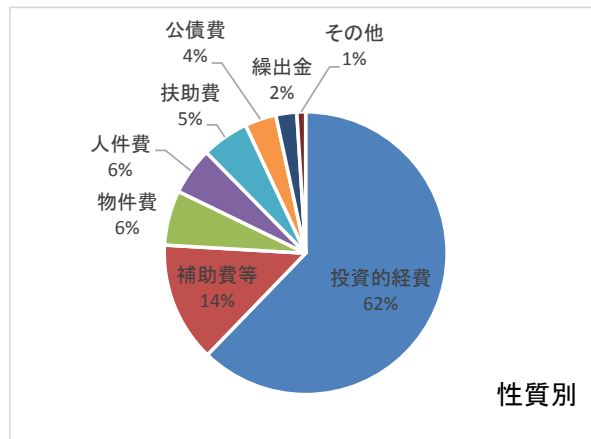
1. 議 会 費	184,316
2. 総 務 費	5,438,589
3. 民 生 費	7,442,043
4. 衛 生 費	1,857,488
5. 労 働 費	20,589
6. 農 林 水 産 業 費	3,073,911
7. 商 工 費	1,145,081
8. 土 木 費	30,855,565
9. 消 防 費	841,604
10. 教 育 費	3,052,176
11. 災 害 復 旧 費	8,222,538
12. 公 債 費	2,316,100
13. 諸 支 出 金	105,000
14. 予 備 費	30,000
合 計	64,585,000

【歳出予算の構造】



性質別 (単位:千円)

1. 人 件 費	3,500,185
2. 物 件 費	4,054,217
3. 維 持 補 修 費	125,884
4. 扶 助 費	3,489,243
5. 補 助 費 等	8,845,163
6. 公 債 費	2,316,000
7. 積 立 金	20,809
8. 投 資 及 び 出 資 金・貸 付 金	472,496
9. 繰 出 金	1,543,032
10. 投 資 的 経 費	40,187,971
内 訳	
(1) 普 通 建 設 事 業 費	31,965,433
(2) 災 害 復 旧 事 業 費	8,222,538
(3) 失 業 対 策 事 業 費	—
11. 予 備 費	30,000
合 計	64,585,000



【第9表】平成29年度一般会計・特別会計・企業会計予算の状況

(単位:千円)

区 分		平成 29 年 度 当 初 予 算 額	平成 28 年 度 当 初 予 算 額	比 較	増 減 率 (%)	
一般会計		64,585,000	75,754,000	△ 11,169,000	△ 14.7	
特別会計	国民健康保険事業	5,423,593	5,524,562	△ 100,969	△ 1.8	
	後期高齢者医療事業	456,524	451,927	4,597	1.0	
	介護保険	保険事業勘定	4,065,863	4,058,812	7,051	0.2
		介護サービス事業勘定	26,387	39,175	△ 12,788	△ 32.6
	魚市場事業	6,383	2,736	3,647	133.3	
	小 計		9,978,750	10,077,212	△ 98,462	△ 1.0
	企業会計	水道事業	事業収益	837,781	820,554	17,227
事業費用			844,390	829,407	14,983	1.8
資本的収入			983,124	987,290	△ 4,166	△ 0.4
資本的支出			1,272,451	1,294,787	△ 22,336	△ 1.7
公共下水道事業		事業収益	1,055,229	1,084,285	△ 29,056	△ 2.7
		事業費用	1,055,229	1,029,918	25,311	2.5
		資本的収入	5,602,393	3,727,729	1,874,664	50.3
		資本的支出	5,785,345	3,788,030	1,997,315	52.7
漁業集落排水事業		事業収益	61,545	56,598	4,947	8.7
		事業費用	61,545	61,968	△ 423	△ 0.7
		資本的収入	21,791	29,008	△ 7,217	△ 24.9
		資本的支出	16,067	14,008	2,059	14.7
農業集落排水事業		事業収益	59,460	42,757	16,703	39.1
		事業費用	59,460	56,504	2,956	5.2
		資本的収入	73,615	32,197	41,418	128.6
		資本的支出	73,615	22,197	51,418	231.6
支出小計		9,168,102	7,096,819	2,071,283	29.2	
合 計		83,731,852	92,928,031	△ 9,196,179	△ 9.9	