

財政状況の公表

目 次

第1 平成27年度決算の状況	1
第2 平成27年度市有財産、一時借入金及び市債の状況	4
第3 平成27年度健全化判断指標	6
第4 平成27年度市税の状況	7
第5 平成28年度予算の状況	7
第6 平成28年度上半期の予算の執行状況	9
第7 平成28年度市税の状況	11
第8 平成28年度特別会計予算の状況	12
第9 平成28年度市有財産、一時借入金及び市債の状況	15
第10 平成28年度上半期の公営企業会計業務状況	16

平成28年11月1日

岩手県釜石市

第1 平成27年度決算の状況

1 一般会計

平成27年度一般会計の歳入歳出決算は、東日本大震災からの復旧・復興を進めるため各種施策を実施し、第1表及び第1図のとおりとなりました。今後とも、復旧・復興を早期に実現させるとともに、引き続き健全財政の堅持に努めてまいります。

【第1表】平成27年度一般会計決算の状況

(1)一般会計決算額の内訳	歳入	81,901,572
	歳出	69,665,889
	歳入歳出差引額	12,235,683
	翌年度へ繰越すべき財源	11,396,786
	実質収支	838,897

(単位:千円)

款	区分	歳入					備考
		予算現額	調定額	収入済額	不納欠損額	未収入額	
1.	市税	4,413,611	4,640,034	4,482,823	18,208	139,003	
2.	地方譲与税	163,489	181,504	181,504	0	0	
3.	利子割交付金	6,320	5,095	5,095	0	0	
4.	配当割交付金	2,000	9,743	9,743	0	0	
5.	株式等譲渡所得割交付金	600	8,253	8,253	0	0	
6.	地方消費税交付金	567,000	719,487	719,487	0	0	
8.	自動車取得税交付金	25,000	20,498	20,498	0	0	
9.	地方特例交付金	10,000	11,329	11,329	0	0	
10.	地方交付税	21,616,529	16,887,841	16,887,841	0	0	
11.	交通安全対策特別交付金	6,500	6,068	6,068	0	0	
12.	分担金及び負担金	126,252	154,228	118,574	17,720	17,934	
13.	使用料及び手数料	267,843	322,908	264,884	0	58,024	
14.	国庫支出金	15,070,051	14,100,436	13,219,307	0	881,129	
15.	県支出金	17,656,956	9,008,669	6,368,138	0	2,640,531	
16.	財産収入	596,115	958,312	937,484	0	20,828	
17.	寄附金	231,620	205,861	205,861	0	0	
18.	繰入金	43,234,008	17,799,248	17,799,248	0	0	
19.	繰越金	17,325,679	17,325,679	17,325,679	0	0	
20.	諸収入	1,118,067	1,748,997	1,697,692	174	51,131	
21.	市債	2,471,800	1,631,600	1,631,600	0	0	
	合計	124,909,440	85,745,790	81,901,108	36,102	3,808,580	

(単位:千円)

款	区分	歳出			
		予算現額(A)	支出済額(B)	翌年度予算繰越額(C)	不用額 A-(B+C)
1.	議会費	201,285	195,824	0	5,461
2.	総務費	16,431,334	15,082,698	96,035	1,252,601
3.	民生費	7,207,420	6,580,220	229,283	397,917
4.	衛生費	2,839,528	2,424,320	49,636	365,572
5.	労働費	306,666	224,711	0	81,955
6.	農林水産業費	14,899,111	8,320,209	5,037,481	1,541,421
7.	商工費	1,527,603	1,395,436	12,852	119,315
8.	土木費	60,609,630	22,294,016	9,713,823	28,601,791
9.	消防費	866,118	853,654	0	12,464
10.	教育費	2,776,231	2,299,924	149,534	326,773
11.	災害復旧費	15,013,570	7,939,345	3,729,864	3,344,361
12.	公債費	2,051,030	2,049,068	0	1,962
13.	諸支出金	150,000	6,000	0	144,000
14.	予備費	29,914	0	0	29,914
	合計	124,909,440	69,665,425	19,018,508	36,225,507

(2)一般会計決算額の性質別内訳

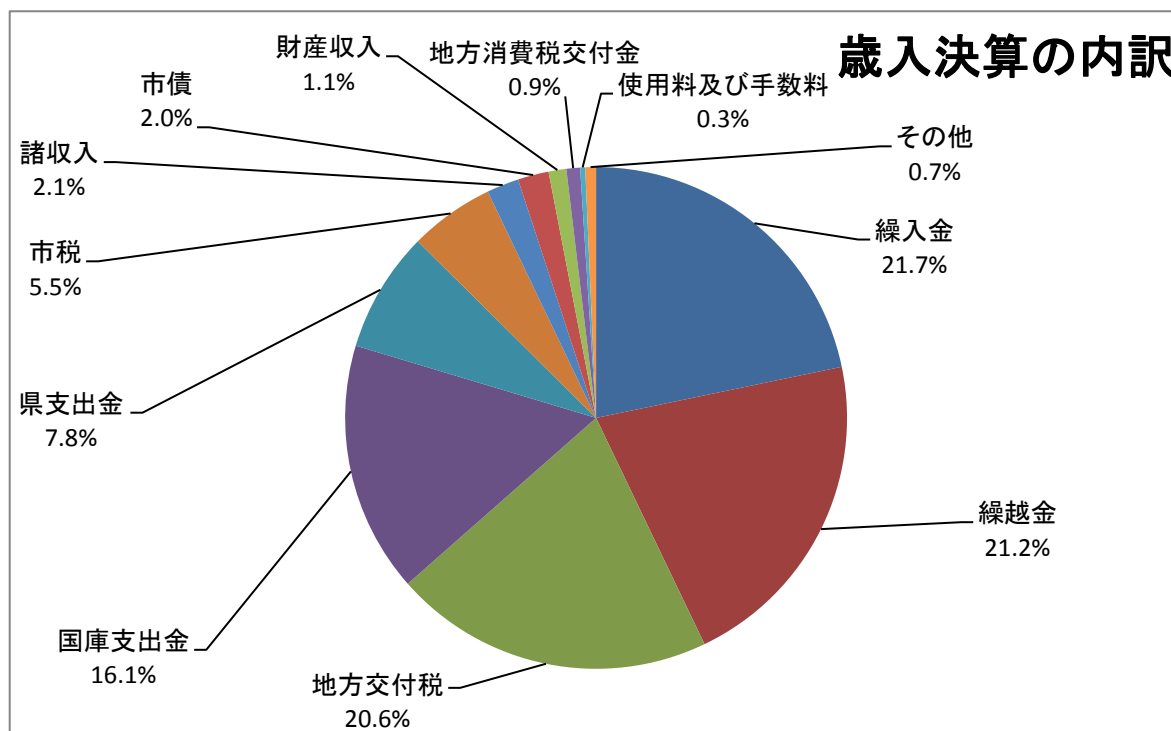
(単位:千円)

性質	歳出決算額
1. 人件費	3,450,469
2. 物件費	3,561,494
3. 維持補修費	118,054
4. 扶助費	3,354,677
5. 補助費等	2,938,076
6. 公債費	2,013,800
7. 積立金	10,592,734
8. 投資及び出資金・貸付金	434,031
9. 繰出金	5,656,109
10. 投資的経費	37,546,445
内訳	
(1)普通建設事業費	29,607,100
(2)災害復旧事業費	7,939,345
(3)失業対策事業費	-
合計	69,665,889

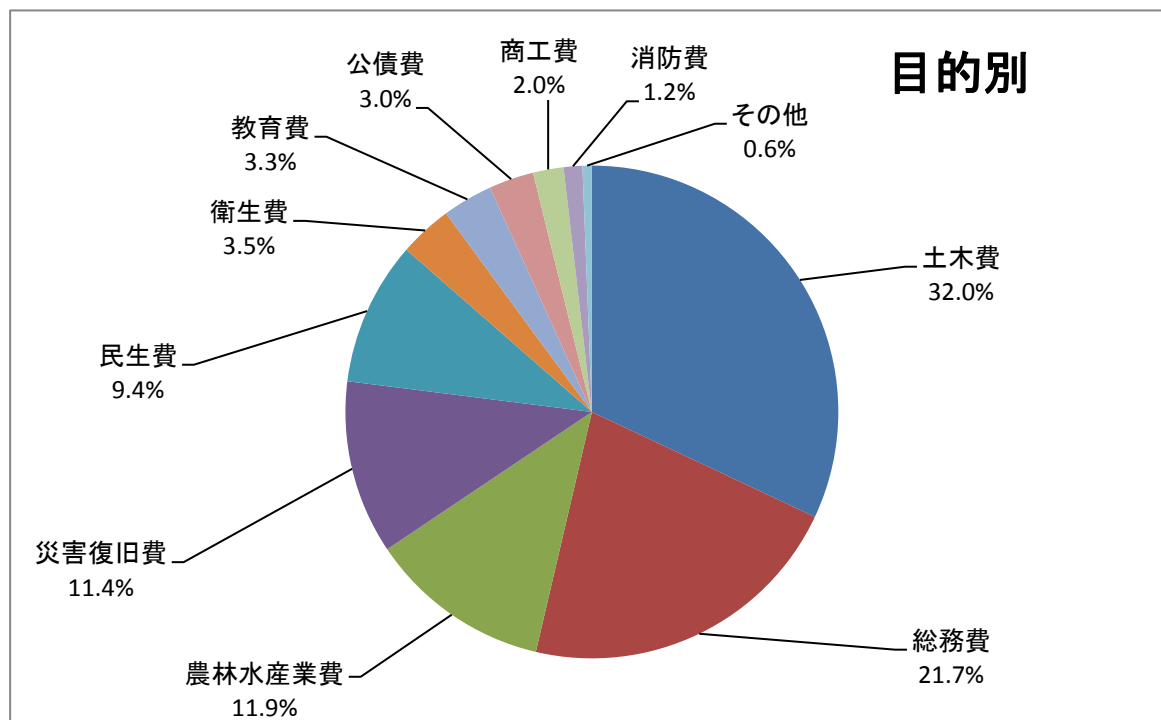
※上記合計は地方財政状況調査の数値

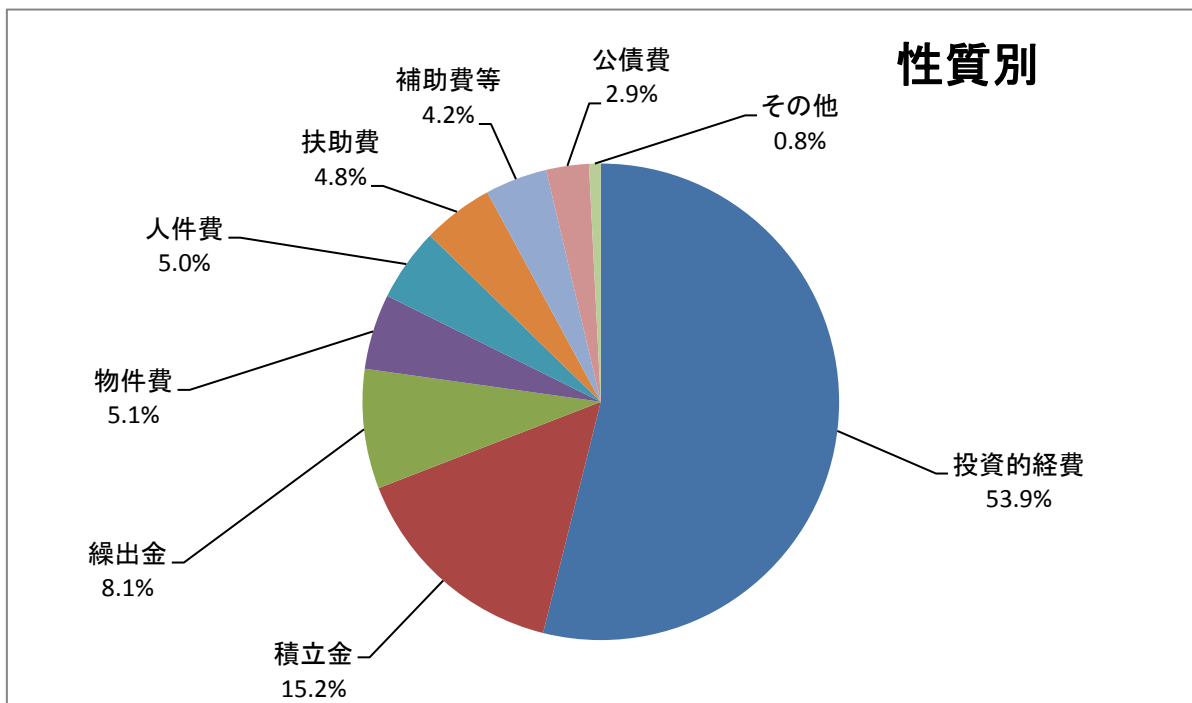
【第1図】平成27年度一般会計決算の状況

歳入決算額 81,901,108 千円



歳出決算額 69,665,425 千円





2 特別会計

平成27年度特別会計（7会計）の歳入歳出決算は、第2表のとおりです。

【第2表】平成27年度特別会計決算の状況

（単位：千円）

会計名	予算現額	歳入		歳出決算額	翌年度予算繰越額
		調定額	決算額		
国民健康保険事業	5,555,461	5,553,587	5,458,476	5,414,464	0
後期高齢者医療事業	462,812	442,452	441,510	440,547	0
介護保険事業（保険事業勘定）	4,046,783	4,060,933	4,013,625	3,884,190	0
介護保険事業（介護サービス事業勘定）	36,073	35,376	35,376	35,376	0
下水道事業	3,811,380	3,051,412	3,010,336	1,956,329	1,336,069
漁業集落排水事業	209,280	206,053	205,963	204,399	0
農業集落排水事業	70,019	68,357	67,387	65,328	0
魚市場事業	3,813,809	2,536,566	2,536,566	1,716,667	2,092,832
合計	18,005,617	15,954,736	15,769,239	13,717,300	3,428,901

3 企業会計

平成27年度企業会計の収益的収支及び資本的収支決算は、第3表のとおりです。

【第3表】平成27年度水道事業会計決算の状況

(単位：千円)

区 分		決 算 額	
収益的収支	収 入	給 水 収 益	701,971
		そ の 他	140,306
		合 計	842,277
	支 出	原水・配水・給水費	759,699
		支 払 利 息	48,621
		そ の 他	118
		合 計	808,438
差 引 (純 利 益)		33,839	
資本的収支	収 入	企 業 債	28,500
		出 資 金	37,648
		国 庫 補 助 金	185,852
		そ の 他	96,141
	合 計		348,141
	支 出	建 設 改 良 費	562,702
		企 業 債 償 還 金	116,110
		合 計	678,812
差 引 (不 足 額)		330,671	

※不足額330,671千円は、損益勘定留保資金（減価償却費等）等で補てんしました。

第2 平成27年度市有財産、一時借入金及び市債の状況

1 市有財産

平成28年3月31日現在における市有財産の状況は、第4表のとおりです。

【第4表】市有財産の状況

区 分		平成27年3月31日 現 在 高	増 減	平成28年3月31日 現 在 高
1 公 有 財 産	土 地	15,568,616.42 m ²	229,400.30 m ²	15,798,016.72 m ²
	建 物	286,836.47 m ²	△ 913.01 m ²	285,923.46 m ²
	立 木	342,668 m ³	3,368 m ³	346,036 m ³
	有 価 証 券	41,090 千円	0 千円	41,090 千円
	出資による権利	382,942 千円	0 千円	382,942 千円
2	債 権	738,747 千円	403 千円	739,150 千円
3 基 金	財 政 調 整 基 金	2,887,614 千円	1,608,967 千円	4,496,581 千円
	減 債 基 金	318,936 千円	1,956 千円	320,892 千円
	そ の 他 の 基 金	91,086,406 千円	△ 5,368,105 千円	85,718,301 千円
	(うち土地)	17,489 m ²	170 m ²	17,659 m ²
	(うち立木)	5,180 m ³	61 m ³	5,241 m ³
合 計		94,292,956 千円	△ 3,757,182 千円	90,535,774 千円

※ 基金の現在高には、現金のほか債権、貸付金等を含む。

2 一時借入金

平成27年度は、金融機関からの一時借入は行いませんでした。

3 市債

平成27年度末における市債の現在高は28,005,251千円で、その内訳は、第5表及び第2図、第3図のとおりです。

なお、市民1人あたりでは787,837円（1世帯当たり1,659,669円）の現在高となります。

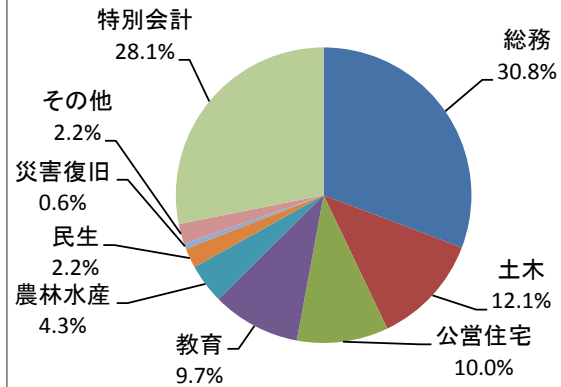
（※ 人口及び世帯数は、平成28年3月31日現在の住民基本台帳による。）

【第5表】市債現在高の内訳

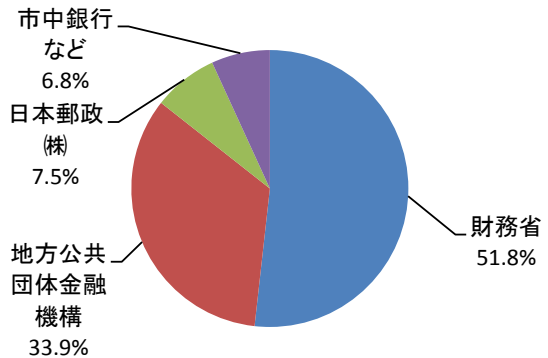
①目的別内訳 (単位:千円)

会計名	区 分	平成27年度末 現 在 高
一般会計	1. 普 通 債	19,961,407
	(1) 総 務	8,618,127
	(2) 土 木	3,399,293
	(3) 公 営 住 宅	2,800,626
	(4) 教 育	2,710,057
	(5) 農 林 水 産	1,211,845
	(6) 民 生	608,332
	(7) そ の 他	613,127
	2. 災 害 復 旧 債	166,115
	(1) 土 木	153,716
	(2) 農 林 水 産	7,367
	(3) 教 育	5,032
	(4) そ の 他	
3. そ の 他		
(1) 転 貸		
(2) 財 政 対 策		
小 計		20,127,522
特別会計	水 道 事 業 会 計	2,428,015
	下 水 道 会 計	4,510,357
	漁 業 集 落 排 水 会 計	411,114
	農 業 集 落 排 水 会 計	472,343
	魚 市 場 会 計	55,900
	小 計	
合 計		28,005,251

【第2図】目的別の構成比



【第3図】借入先別の構成比



②借入先別内訳

(単位:千円)

借 入 先	一 般 会 計	水 道 事 業 会 計	下 水 道 計	漁 業 集 落 排 水 会 計	農 業 集 落 排 水 会 計	魚 市 場 会 計	計
財 務 省	12,254,770	1,231,576	752,453	177,949	79,777		14,496,525
日 本 郵 政 (株)	1,054,038		1,058,207				2,112,245
地 方 公 共 団 体 金 融 機 構	4,928,353	1,196,439	2,680,831	230,365	389,566	55,900	9,481,454
農 林 漁 業 金 融 公 庫	83,074						83,074
岩 手 銀 行	734,020						734,020
東 北 銀 行	7,700		18,866	2,800	3,000		32,366
宮 古 信 用 金 庫	51,857						51,857
花 巻 農 業 協 同 組 合	110,354						110,354
岩 手 県 信 用 漁 業 協 同 組 合 連 合 会	211,016						211,016
市 町 村 職 員 共 済 組 合	65,167						65,167
全 国 市 有 物 件 災 害 共 済 会	39,774						39,774
市 町 村 振 興 協 会	71,092						71,092
岩 手 県	516,307						516,307
合 計	20,127,522	2,428,015	4,510,357	411,114	472,343	55,900	28,005,251

第3 平成27年度健全化判断指標

1 健全化判断比率の算定結果

項目	釜石市の比率	早期健全化基準	財政再生基準
実質赤字比率	— %	13.23%	20.00%
連結実質赤字比率	— %	18.23%	30.00%
実質公債費比率	14.1%	25.0%	35.0%
将来負担比率	— %	350.0%	

※ 実質赤字比率・・・一般会計等を対象とした実質赤字の標準財政規模に対する比率

※ 連結実質赤字比率・・・全会計を対象とした実質赤字(又は資金の不足額)の標準財政規模に対する比率
赤字(不足額)がない場合(黒字の場合)は「-(該当なし)」にて表記しています。

※ 実質公債費比率・・・一般会計等が負担する元利償還金及び準元利償還金の標準財政規模に対する比率

※ 将来負担比率・・・一般会計等が将来負担すべき実質的な負債の標準財政規模に対する比率

※ 早期健全化基準・・・自主的な改善努力による財政健全化が必要と判断される基準値

※ 財政再生基準・・・国等の関与による確実な再生が必要と判断される基準値

◎釜石市の健全化判断比率は、全ての指標で早期健全化基準を下回りました。

2 資金不足比率の算定結果

項目	水道事業 会計	下水道事業 特別会計	漁業集落排水事業 特別会計	農業集落排水事業 特別会計	魚市場事業 特別会計	経営健全化 基準
資金不足比率	— %	— %	— %	— %	— %	20.0%

※ 資金不足比率・・・資金の不足額の事業規模に対する比率(資金不足額がない場合「-」にて表記)

※ 経営健全化基準・・・早期健全化段階とみなされる基準値

◎釜石市の資金不足比率は、全ての会計で資金不足が発生しておらず健全な状態にあります。

第4 平成27年度市税の状況

平成27年度市税決算額の状況は、第6表のとおりです。

【第6表】平成27年度市税決算額の状況

人 口 35,547 人
世 帯 数 16,874 世帯
平成28年3月31日現在

(単位:千円)

市 税 の 内 訳	予 算 現 額	調 定 額 (A)	収 入 済 額 (B)	(B)の構成 比	徴 収 率 $B \div A \times 100$	収 入 済 額 1 人 当 たり の 額 (円)	収 入 済 額 1 世 帯 当 たり の 額 (円)
1. 市 民 税	2,306,047	2,401,915	2,353,618	52.5%	98.0%	66,211	139,482
2. 固 定 資 産 税	1,719,818	1,832,553	1,727,423	38.5%	94.3%	48,595	102,372
3. 軽 自 動 車 税	73,494	77,594	74,021	1.7%	95.4%	2,082	4,387
4. 市 た ば こ 税	314,238	327,704	327,704	7.3%	100.0%	9,219	19,421
5. 都 市 計 画 税	14	268	58	0.0%	21.6%	2	3
合 計	4,413,611	4,640,034	4,482,824	100.0%	96.6%	126,109	265,665

第5 平成28年度予算の状況

平成28年度一般会計及び各特別会計予算の平成28年9月30日現在の状況は、第7表のとおりです。
(ただし、繰越予算分を除く。)

また、一般会計の歳入歳出予算の構造は、第8表、第4図のとおりです。

【第7表】平成28年度一般会計・特別会計予算の状況(平成28年9月30日現在)

(単位:千円)

区 分	平 成 2 8 年 度 当 初 予 算 額	6 月 定 例 議 会 補 正 予 算 額	9 月 定 例 議 会 補 正 予 算 額	合 計
一 般 会 計	75,754,000	4,547,000	6,385,200	86,686,200
国民健康保険事業	5,524,562			5,524,562
後期高齢者 医療事業	451,927			451,927
介護保険事業 勘定	4,058,812			4,058,812
介護保険事業 介護サービス事業勘定	39,175			39,175
魚市場事業	2,736			2,736
合 計	85,831,212	4,547,000	6,385,200	96,763,412

【第8表】平成28年度一般会計予算の状況

(1) 一般会計予算額の内訳

歳入 (単位:千円)

1. 市 税	4,143,846
2. 地 方 譲 与 税	163,000
3. 利 子 割 交 付 金	4,200
4. 配 当 割 交 付 金	3,500
5. 株 式 等 譲 渡 所 得 割 交 付 金	600
6. 地 方 消 費 税 交 付 金	492,000
7. ゴルフ場利用税交付金	-
8. 自動車取得税交付金	25,000
9. 地方特例交付金	13,059
10. 地 方 交 付 税	15,150,643
11. 交通安全対策特別交付金	3,500
12. 分担金及び負担金	144,370
13. 使用料及び手数料	338,018
14. 国 庫 支 出 金	9,524,437
15. 県 支 出 金	7,588,202
16. 財 産 収 入	866,453
17. 寄 附 金	44,100
18. 繰 入 金	43,355,564
19. 繰 越 金	838,897
20. 諸 収 入	875,611
21. 市 債	3,111,200
合 計	86,686,200

歳出 (単位:千円)

1. 議 会 費	192,028
2. 総 務 費	5,800,835
3. 民 生 費	6,407,741
4. 衛 生 費	1,913,022
5. 労 働 費	44,261
6. 農 林 水 産 業 費	6,049,939
7. 商 工 費	1,236,090
8. 土 木 費	43,235,321
9. 消 防 費	784,162
10. 教 育 費	2,928,842
11. 災 害 復 旧 費	15,809,929
12. 公 債 費	2,154,030
13. 諸 支 出 金	100,000
14. 予 備 費	30,000
合 計	86,686,200

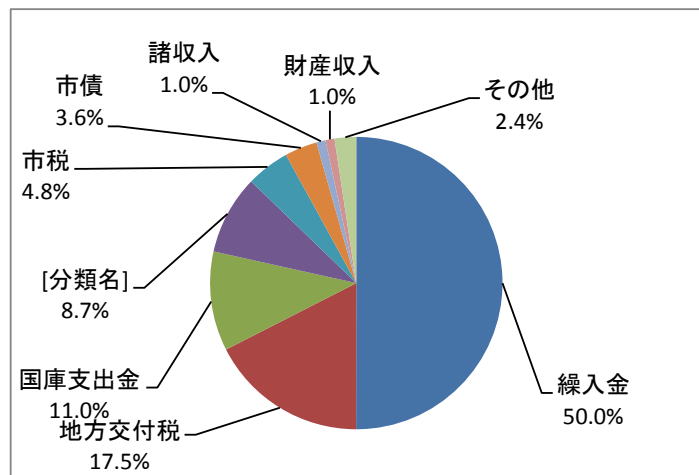
(2) 一般会計予算額の性質別内訳

(単位:千円)

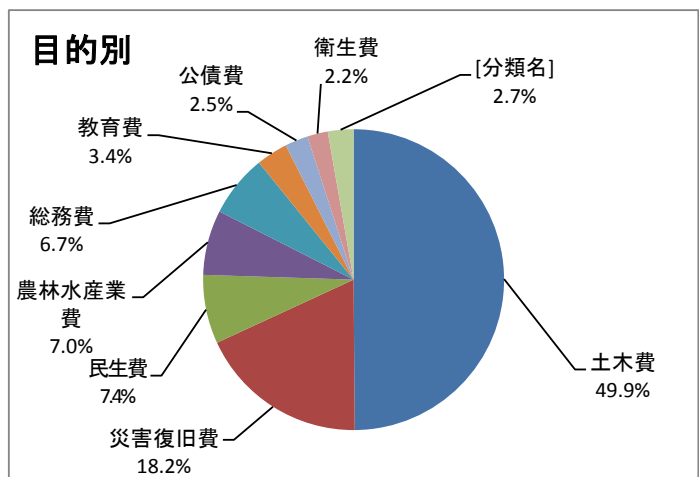
1. 人 件 費	3,480,519	
2. 物 件 費	4,076,984	
3. 維 持 補 修 費	94,659	
4. 扶 助 費	3,540,010	
5. 補 助 費 等	8,073,872	
6. 公 債 費	2,154,000	
7. 積 立 金	1,020,793	
8. 投資及び出資金・貸付金	698,345	
9. 繰 出 金	1,538,037	
10. 投 資 的 経 費	61,978,981	
内 訳	(1) 普通建設事業費	46,169,052
	(2) 災害復旧事業費	15,809,929
	(3) 失業対策事業費	
11. 予 備 費	30,000	
合 計	86,686,200	

【第4図】平成28年度一般会計予算の状況

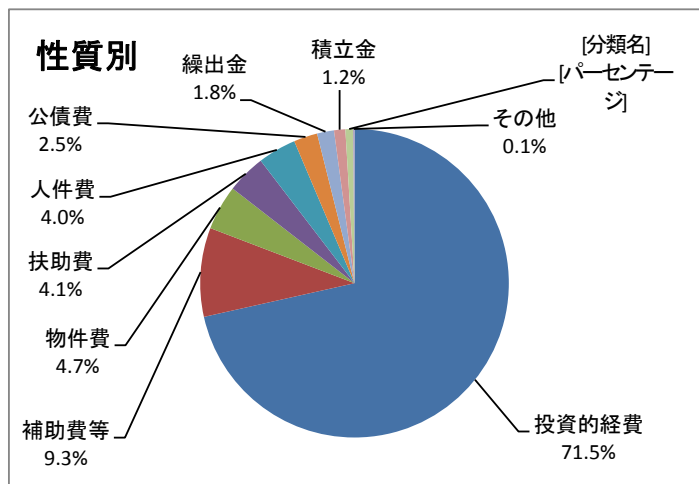
【歳入予算の構造】



【歳出予算の構造】



【性質別】



第6 平成28年度上半期の予算の執行状況

平成28年度上半期の予算の執行状況について、一般会計は第9表、第5図、特別会計は第10表のとおりです。（ただし、繰越予算分を含む。）

【第9表】平成28年度一般会計上半期の予算の執行状況(平成28年9月30日現在)

(1) 一般会計予算の内訳

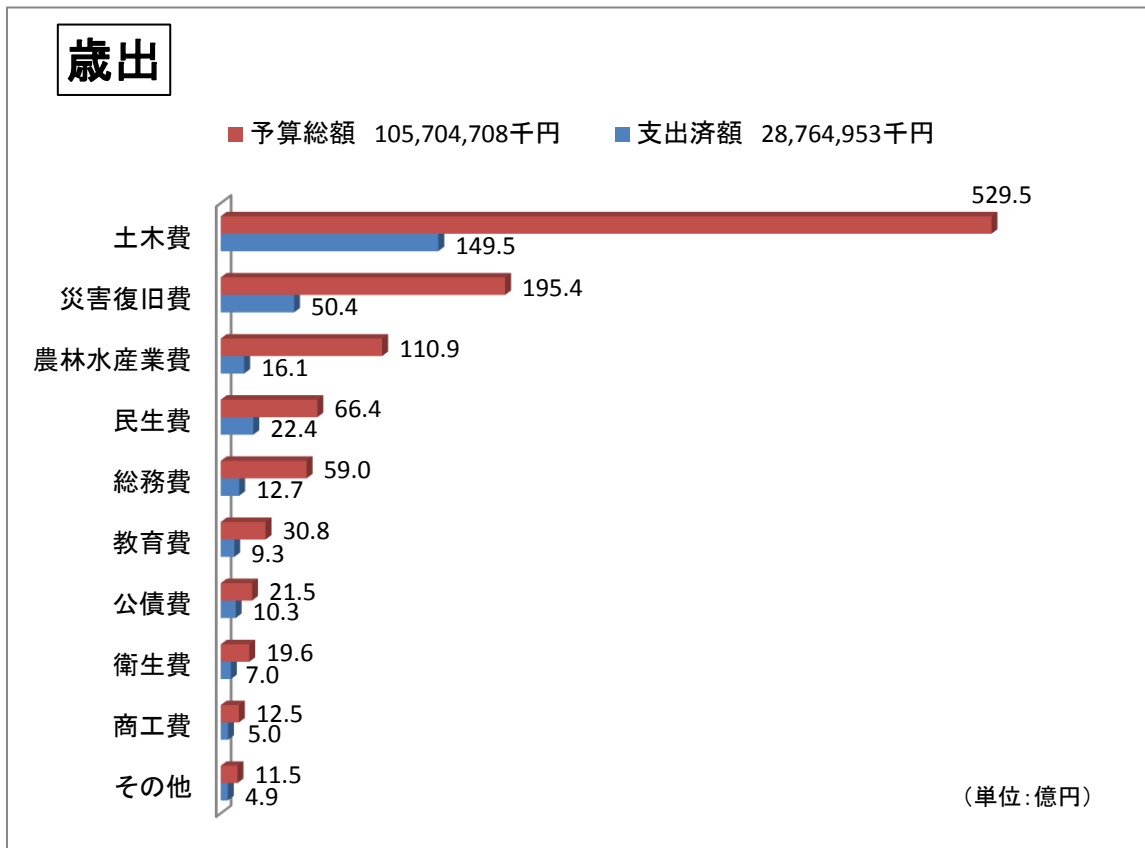
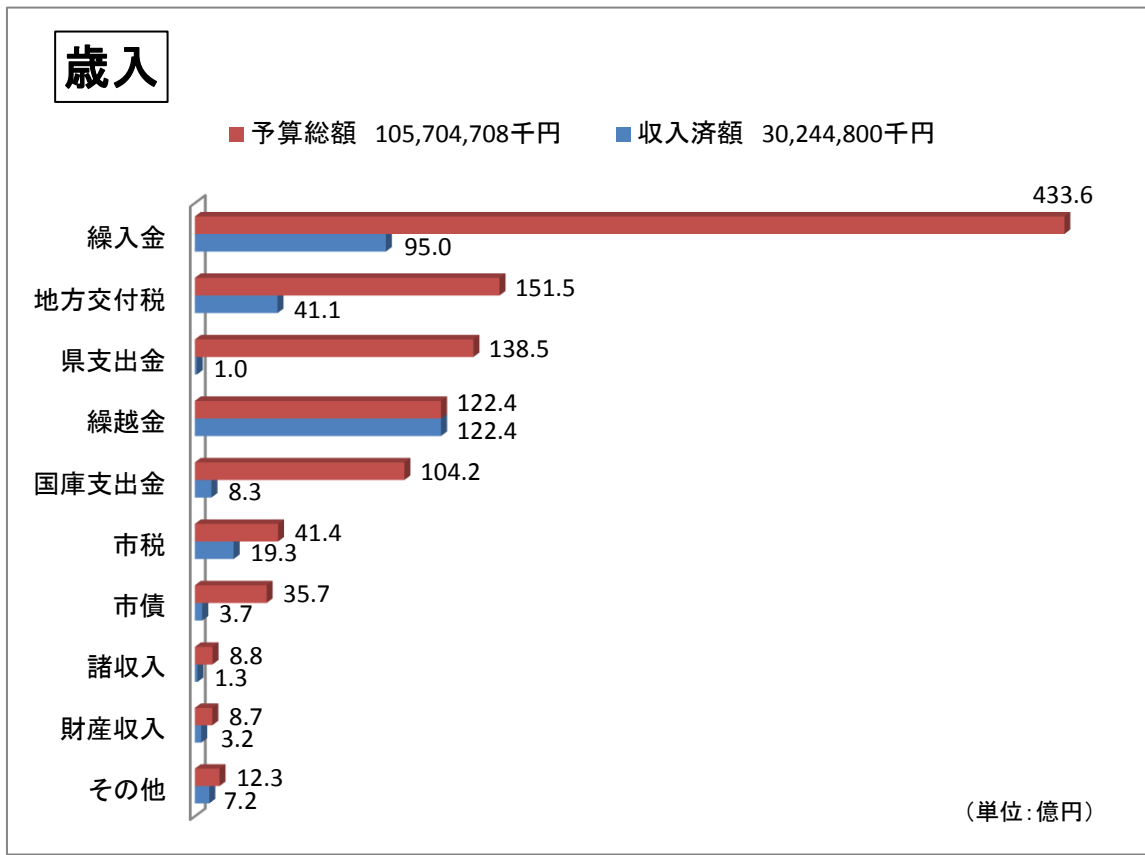
(単位:千円)

款	歳 入			収入歩合	
	予算現額	調定額	収入済額	調定比	予算比
1. 市 税	4,143,846	3,508,813	1,927,856	54.9%	46.5%
2. 地 方 譲 与 税	163,000	45,298	54,398	120.1%	33.4%
3. 利 子 割 交 付 金	4,200	1,158	1,158	100.0%	27.6%
4. 配 当 割 交 付 金	3,500	1,413	1,413	100.0%	40.4%
5. 株 式 等 譲 渡 所 得 割 交 付 金	600	0	0	-	0.0%
6. 地 方 消 費 税 交 付 金	492,000	362,404	362,404	100.0%	73.7%
7. ゴルフ場利用税交付金	0	0	0	-	-
8. 自動車取得税交付金	25,000	3,649	3,649	100.0%	14.6%
9. 地方特例交付金	13,059	13,059	13,059	100.0%	100.0%
10. 地 方 交 付 税	15,150,643	4,113,977	4,113,977	100.0%	27.2%
11. 交通安全対策特別交付金	3,500	2,974	2,974	100.0%	85.0%
12. 分担金及び負担金	144,370	130,326	58,743	45.1%	40.7%
13. 使用料及び手数料	338,018	336,495	155,517	46.2%	46.0%
14. 国 庫 支 出 金	10,420,753	1,572,286	825,655	52.5%	7.9%
15. 県 支 出 金	13,852,908	4,062,424	100,495	2.5%	0.7%
16. 財 産 収 入	866,453	415,956	324,490	78.0%	37.5%
17. 寄 附 金	44,100	56,765	68,799	121.2%	156.0%
18. 繰 入 金	43,355,564	9,499,155	9,499,155	100.0%	21.9%
19. 繰 越 金	12,235,683	12,235,683	12,235,683	100.0%	100.0%
20. 諸 収 入	875,611	143,918	129,375	89.9%	14.8%
21. 市 債	3,571,900	366,000	366,000	100.0%	10.2%
合 計	105,704,708	36,871,753	30,244,800	82.0%	28.6%

(単位:千円)

款	歳 出		
	予算現額	支出済額	支出歩合
1. 議 会 費	192,028	96,116	50.1%
2. 総 務 費	5,896,870	1,266,272	21.5%
3. 民 生 費	6,637,024	2,237,990	33.7%
4. 衛 生 費	1,962,658	695,416	35.4%
5. 労 働 費	44,261	9,040	20.4%
6. 農 林 水 産 業 費	11,087,420	1,614,668	14.6%
7. 商 工 費	1,248,942	504,904	40.4%
8. 土 木 費	52,949,144	14,949,733	28.2%
9. 消 防 費	784,162	373,450	47.6%
10. 教 育 費	3,078,376	931,528	30.3%
11. 災 害 復 旧 費	19,539,793	5,037,606	25.8%
12. 公 債 費	2,154,030	1,034,230	48.0%
13. 諸 支 出 金	100,000	14,000	14.0%
14. 予 備 費	30,000	0	0.0%
合 計	105,704,708	28,764,953	27.2%

【第5図】平成28年度一般会計上半期の予算の執行状況



【第10表】平成28年度特別会計上半期の予算の執行状況(平成28年9月30日現在)

(単位:千円)

区 分	予 算 現 額	収 入 済 額	収 入 歩 合	支 出 済 額	支 出 歩 合
国民健康保険事業	5,524,562	1,899,321	34.4%	2,347,101	42.5%
後期高齢者医療事業	451,927	143,468	31.7%	106,092	23.5%
介護保険事業 (保険事業勘定)	4,058,812	1,745,473	43.0%	1,607,636	39.6%
介護保険事業 (介護サービス事業勘定)	39,175	10,061	25.7%	17,025	43.5%
魚市場事業	2,095,568	819,899	39.1%	1,317	0.1%
合 計	12,170,044	4,618,222	37.9%	4,079,171	33.5%

第7 平成28年度市税の状況

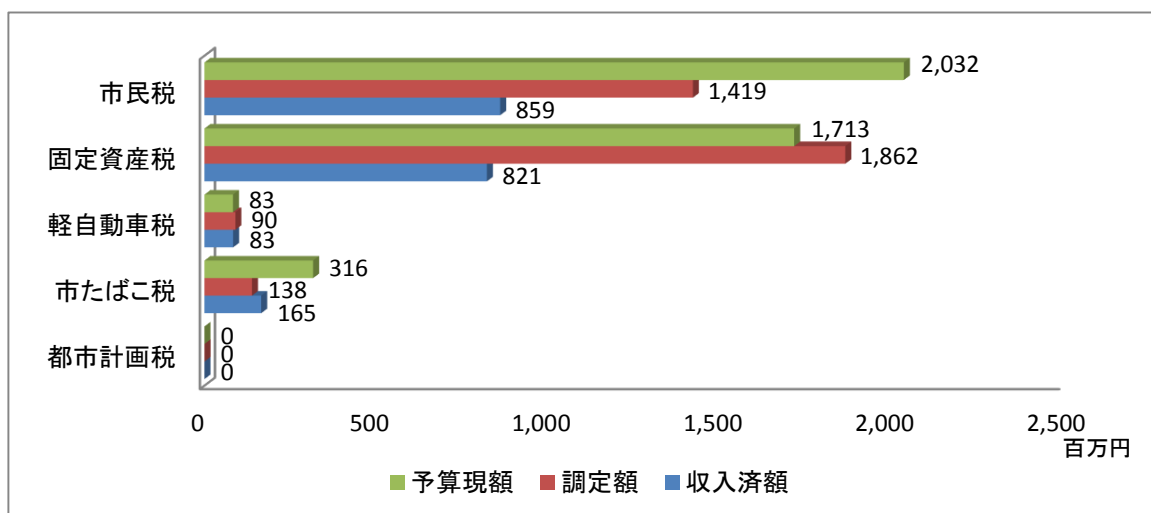
平成28年度上半期の市税の状況は、第11表のとおりです。

【第11表】平成28年度上半期の市税の状況

人 口 35,458 人
世 帯 数 16,916 世帯
平成28年9月30日現在

(単位:千円)

市税の内訳	予 算 現 額	構 成 比	調 定 額	収 入 済 額	予 算 額 1人当たりの 額(円)	予 算 額 1世帯当たり の額(円)
1. 市 民 税	2,032,028	49.1%	1,419,009	859,273	57,308	120,125
2. 固 定 資 産 税	1,713,317	41.3%	1,861,802	820,638	48,320	101,284
3. 軽自動車税	82,816	2.0%	89,810	83,276	2,336	4,896
4. 市たばこ税	315,656	7.6%	137,982	164,669	8,902	18,660
5. 都市計画税	29	0.0%	210	0	1	2
合 計	4,143,846	100.0%	3,508,813	1,927,856	116,866	244,966

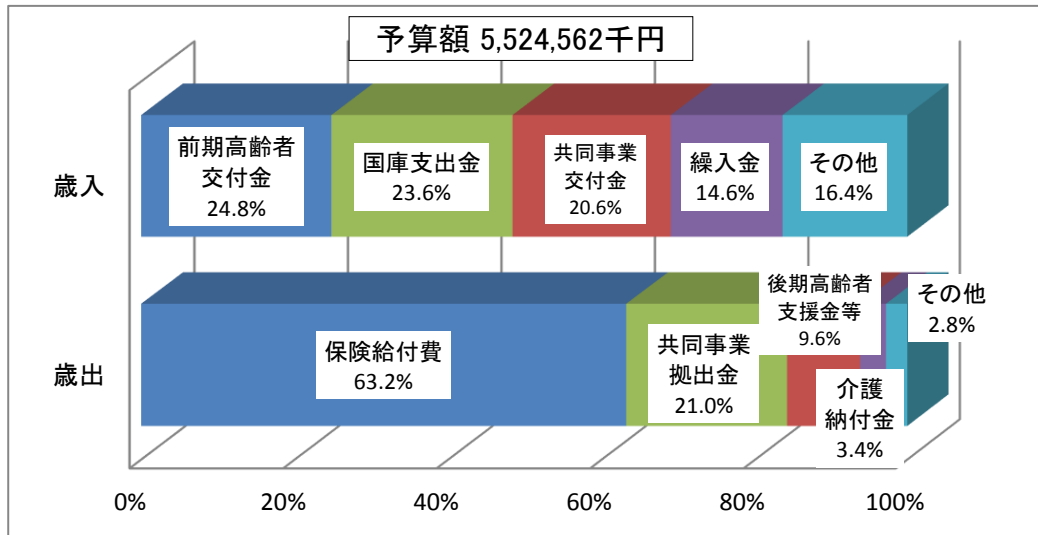


第8 平成28年度特別会計予算の状況

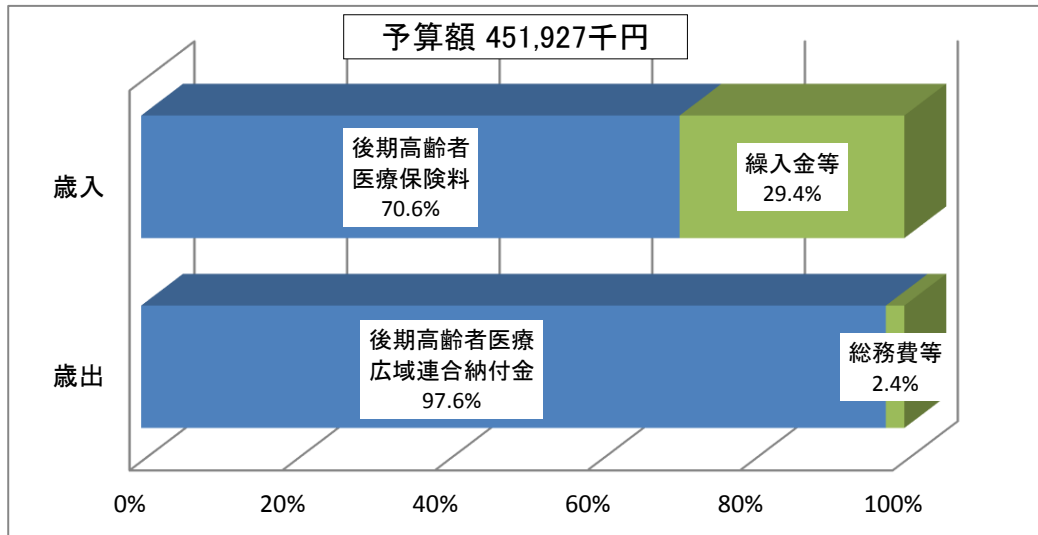
平成28年度各特別会計予算の平成28年9月30日現在の状況は、第6図のとおりです。

【第6図】

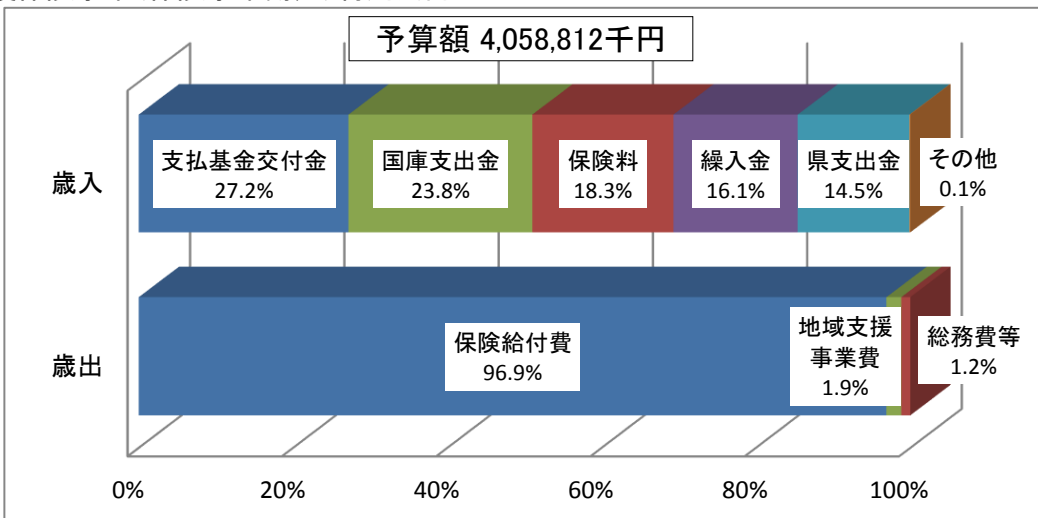
国民健康保険事業特別会計



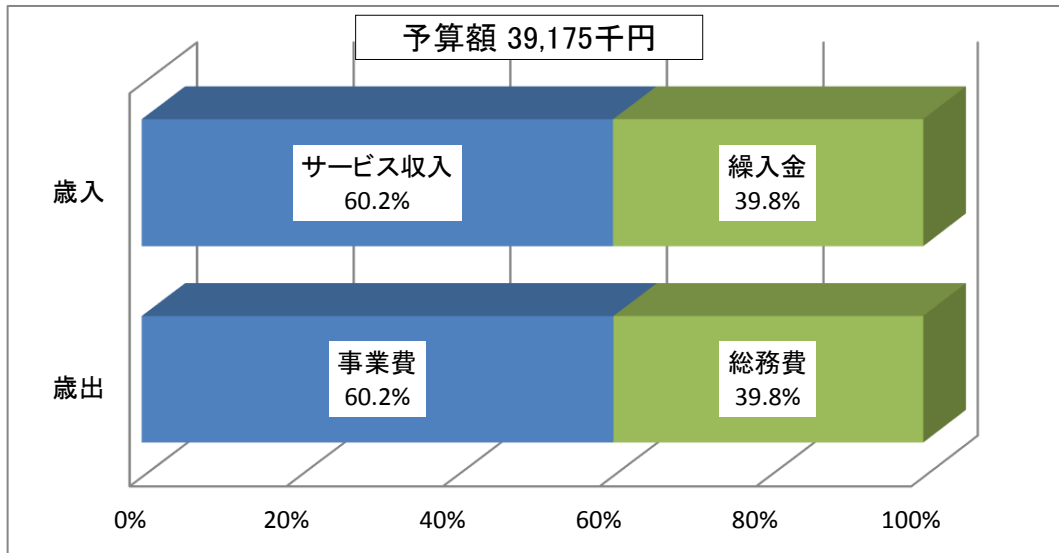
後期高齢者医療事業特別会計



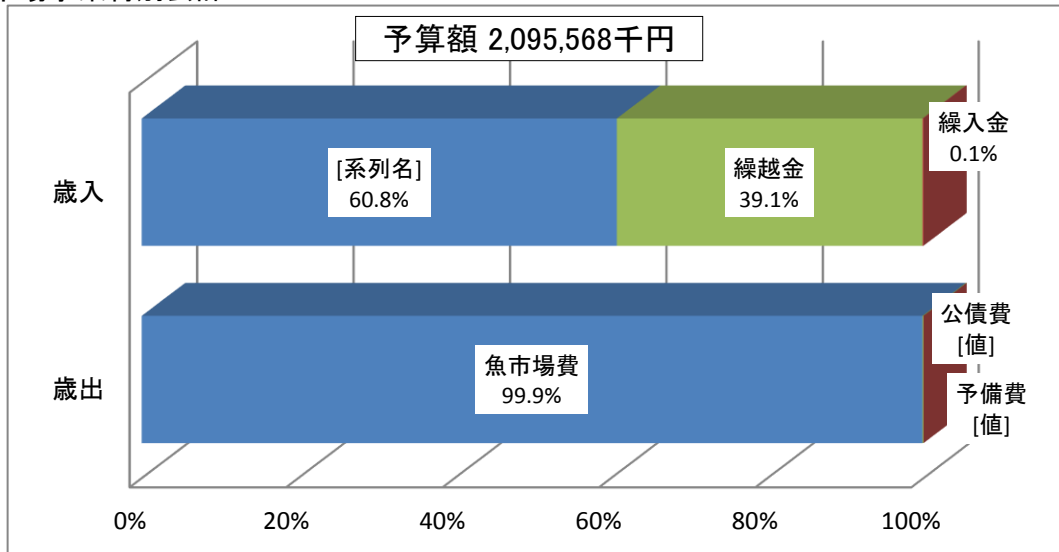
介護保険事業(保険事業勘定)特別会計



介護保険事業(介護サービス勘定)特別会計



魚市場事業特別会計



第9 平成28年度市有財産、一時借入金及び市債の状況

1 市有財産

平成28年9月30日現在における市有財産の状況は、第12表のとおりです。

【第12表】市有財産の状況

区 分		平成28年3月31日 現 在 高	増 減	平成28年9月30日 現 在 高
1 公 有 財 産	土 地	15,798,016.72 m ²	12,126.12 m ²	15,810,142.84 m ²
	建 物	285,923.46 m ²	△ 10,595.24 m ²	275,328.22 m ²
	立 木	346,036 m ³	- m ³	346,036 m ³
	有 価 証 券	41,090 千円	- 千円	41,090 千円
	出資による権利	382,942 千円	- 千円	382,942 千円
2	債 権	730,359 千円	4,251 千円	734,610 千円
3 基 金	財政調整基金	4,496,581 千円	3,441,416 千円	7,937,997 千円
	減 債 基 金	320,892 千円	119 千円	321,011 千円
	その他の基金	85,718,301 千円	△ 17,384,577 千円	68,333,724 千円
	(うち土地)	17,659 m ²	- m ²	17,659 m ²
	(うち立木)	5,241 m ³	- m ³	5,241 m ³
	合 計	90,535,774 千円	△ 13,943,042 千円	76,592,732 千円

※ 基金の現在高には、現金のほか債権、貸付金等を含む。

2 一時借入金

平成28年4月1日から9月30日の期間中、金融機関からの一時借入は行いませんでした。

3 市債

平成28年9月末における市債の現在高は27,243,831千円で、その内訳は、第13表及び第7図、第8図のとおりです。

なお、市民1人当たりでは768,341円（1世帯当たり1,610,536円）の現在高となります。

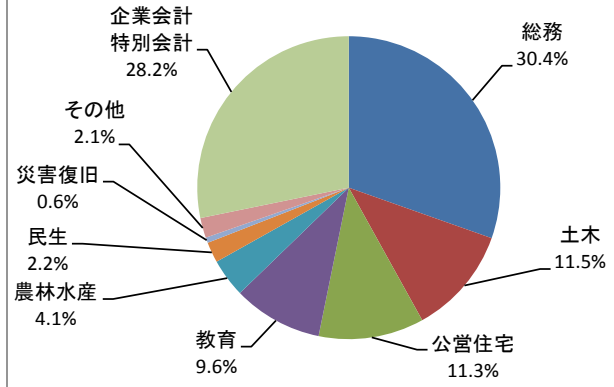
（※ 人口及び世帯数は、平成28年9月30日現在の住民基本台帳による。）

【第13表】市債現在高の内訳

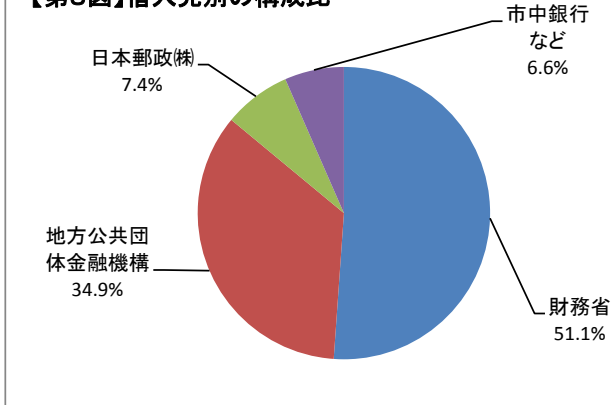
①目的別内訳 (単位:千円)

会計名	区 分	平成28年9月末 現在 高
一般会計	1. 普通債	19,399,479
	(1) 総務	8,284,431
	(2) 土木	3,143,239
	(3) 公営住宅	3,065,216
	(4) 教育	2,605,746
	(5) 農林水産	1,120,157
	(6) 民生	599,596
	(7) その他	581,094
	2. 災害復旧債	156,906
	(1) 土木	145,762
	(2) 農林水産	6,698
	(3) 教育	4,446
	(4) その他	
3. その他		
(1) 転貸		
(2) 財政対策		
小計	19,556,385	
企業会計 特別会計	水道事業会計	2,370,175
	公共下水道会計	4,396,775
	漁業集落排水会計	404,146
	農業集落排水会計	461,300
	魚市場会計	55,050
	小計	7,687,446
合 計		27,243,831

【第7図】目的別の構成比



【第8図】借入先別の構成比



②借入先別内訳

(単位:千円)

借入先	一般会計	水道事業会計	公共下水道会計	漁業集落排水会計	農業集落排水会計	魚市場会計	計
財務省	11,742,077	1,201,672	728,252	174,692	78,295		13,924,988
日本郵政(株)	991,777		1,031,717				2,023,494
地方公共団体金融機構	5,058,426	1,168,503	2,619,512	226,654	380,005	55,050	9,508,150
農林漁業金融公庫	77,262						77,262
岩手銀行	656,965						656,965
東北銀行	7,700		17,294	2,800	3,000		30,794
宮古信用金庫	45,508						45,508
花巻農業協同組合	100,833						100,833
岩手県信用漁業協同組合連合会	199,739						199,739
市町村職員共済組合	60,651						60,651
全国市有物件災害共済会	38,269						38,269
市町村振興協会	65,696						65,696
岩手県	511,482						511,482
合 計	19,556,385	2,370,175	4,396,775	404,146	461,300	55,050	27,243,831

第10 平成28年度上半期の公営企業会計業務状況

1 水道事業会計予算の執行状況

(1) 収益的収入及び支出

(平成28年4月1日～平成28年9月30日)

年度	項目	平成28年度			平成27年度			前年度対比	
		予算現額	執行済額	執行率	予算現額	執行済額	執行率	執行済額	増減率
収入	第1款 水道事業収益	千円 820,554	千円 409,415	% 49.9	千円 783,444	千円 426,682	% 54.5	千円 △ 17,267	% △ 4.0
	第1項 営業収益	760,034	383,470	50.5	724,567	381,758	52.7	1,712	0.4
	第2項 営業外収益	60,090	25,674	42.7	58,427	44,626	76.4	△ 18,952	△ 42.5
	第3項 特別利益	430	271	63.0	450	298	66.2	△ 27	△ 9.1
支出	第1款 水道事業費用	829,407	286,588	34.6	772,793	293,530	38.0	△ 6,942	△ 2.4
	第1項 営業費用	756,917	262,678	34.7	713,136	269,061	37.7	△ 6,383	△ 2.4
	第2項 営業外費用	72,188	23,615	32.7	58,657	24,436	41.7	△ 821	△ 3.4
	第3項 特別損失	302	295	97.7	1,000	33	3.3	262	793.9
	第2款 予備費				1,000				
	収支損(△)益	△ 8,853	122,827		9,651	133,152		△ 10,325	△ 7.8

(2) 資本的収入及び支出

年度	項目	平成28年度			平成27年度			前年度対比	
		予算現額	執行済額	執行率	予算現額	執行済額	執行率	執行済額	増減率
収入	第1款 水道事業資本的収入	千円 987,290	千円 0	% 0.0	千円 1,288,639	千円 168,509	% 13.1	千円 △ 168,509	% △ 100.0
	第1項 企業債					28,500		△ 28,500	△ 100.0
	第2項 工事負担金	60,000	0	0.0	98,988	0	0.0	0	
	第3項 他会計出資金	28,220	0	0.0	37,648	37,648	100.0	△ 37,648	△ 100.0
	第4項 国庫補助金	747,250	0	0.0	954,984	102,361	10.7	△ 102,361	△ 100.0
	第5項 他会計負担金	151,820	0	0.0	197,019	0	0.0	0	
支出	第1款 水道事業資本的支出	1,294,787	65,130	5.0	1,821,594	67,488	3.7	△ 2,358	△ 3.5
	第1項 建設改良費	1,178,102	7,290	0.6	1,695,901	9,714	0.6	△ 2,424	△ 25.0
	第2項 企業債償還金	116,685	57,840	49.6	125,693	57,774	46.0	66	0.1
	差引額	△ 307,497	△ 65,130		△ 532,955	101,021		△ 166,151	△ 164.5

2 公共下水道事業会計予算の執行状況

(1)収益的収入及び支出

(平成28年4月1日～平成28年9月30日)

年度	項目	平成28年度			平成27年度			前年度対比	
		予算現額	執行済額	執行率	予算現額	執行済額	執行率	執行済額	増減率
収入	第1款 下水道事業収益	千円 1,100,377	千円 308,500	% 28.0	千円	千円	%	千円	%
	第1項 営業収益	415,454	156,426	37.7					
	第2項 営業外収益	684,923	152,074	22.2					
支出	第1款 下水道事業費用	1,046,010	189,330	18.1					
	第1項 営業費用	914,283	125,995	13.8					
	第2項 営業外費用	110,543	42,755	38.7					
	第3項 特別損失	20,684	20,580	99.5					
	第4項 予備費	500							
	収支損(△)益	54,367	119,170						

(2)資本的収入及び支出

年度	項目	平成28年度			平成27年度			前年度対比	
		予算現額	執行済額	執行率	予算現額	執行済額	執行率	執行済額	増減率
収入	第1款 資本的収入	千円 5,121,470	千円 630,098	% 12.3					
	第1項 分担金及び負担金	3,939	40,055	1,016.9					
	第2項 国庫補助金	185,430	0	0.0					
	第3項 他会計出資金	200,000	200,000	100.0					
	第4項 他会計補助金	4,391,101	390,043	8.9					
	第5項 企業債	341,000	0	0.0					
支出	第1款 資本的支出	5,181,771	129,913	2.5					
	第1項 建設改良費	4,954,267	16,330	0.3					
	第2項 企業債償還金	227,504	113,583	49.9					
	差引額	△ 60,301	500,185						

※公共下水道事業会計は、平成28年度から企業会計に移行したため、平成27年度の数値は空欄となっております。

3 漁業集落排水事業会計予算の執行状況

(1) 収益的収入及び支出

(平成28年4月1日～平成28年9月30日)

年度	項目	平成28年度			平成27年度			前年度対比	
		予算現額	執行済額	執行率	予算現額	執行済額	執行率	執行済額	増減率
収入	第1款 漁業集落排水事業収益	千円 55,983	千円 82	% 0.1	千円	千円	%	千円	%
	第1項 営業収益	0	82						
	第2項 営業外収益	55,983	0	0.0					
	支出	第1款 漁業集落排水事業費用	61,968	7,430	12.0				
	第1項 営業費用	53,820	3,315	6.2					
	第2項 営業外費用	8,148	4,115	50.5					
	収支損(△)益	△ 5,985	△ 7,348						

(2) 資本的収入及び支出

年度	項目	平成28年度			平成27年度			前年度対比	
		予算現額	執行済額	執行率	予算現額	執行済額	執行率	執行済額	増減率
収入	第1款 資本的収入	千円 29,008	千円 43,419	% 149.7					
	第1項 分担金及び負担金	2,920	28,419	973.3					
	第2項 他会計出資金	15,000	15,000	100.0					
	第3項 他会計補助金	11,088	0	0.0					
支出	第1款 資本的支出	14,008	6,968	49.7					
	第1項 企業償還金	14,008	6,968	49.7					
	差引額	15,000	36,451						

※漁業集落排水事業会計は、平成28年度から企業会計に移行したため、平成27年度の数値は空欄となっております。

4 農業集落排水事業会計予算の執行状況

(1) 収益的収入及び支出

(平成28年4月1日～平成28年9月30日)

年度	項目	平成28年度			平成27年度			前年度対比	
		予算現額	執行済額	執行率	予算現額	執行済額	執行率	執行済額	増減率
		千円	千円	%	千円	千円	%	千円	%
収入	第1款 農業集落排水事業収益	42,757	13,086	30.6					
	第1項 営業収益	10,724	4,313	40.2					
	第2項 営業外収益	32,033	8,773	27.4					
支出	第1款 農業集落排水事業費用	56,504	11,025	19.5					
	第1項 営業費用	47,133	6,288	13.3					
	第2項 営業外費用	9,371	4,737	50.5					
	収支損(△)益	△ 13,747	2,061						

(2) 資本的収入及び支出

年度	項目	平成28年度			平成27年度			前年度対比	
		予算現額	執行済額	執行率	予算現額	執行済額	執行率	執行済額	増減率
		千円	千円	%					
収入	第1款 資本的収入	32,197	21,534	66.9					
	第1項 分担金及び負担金	980	490	50.0					
	第2項 他会計出資金	10,000	10,000	100.0					
	第3項 他会計補助金	21,217	11,044	52.1					
支出	第1款 資本的支出	22,197	11,043	49.7					
	第1項 企業償還金	22,197	11,043	49.7					
	差引額	10,000	10,491						

※農業集落排水事業会計は、平成28年度から企業会計に移行したため、平成27年度の数値は空欄となっております。