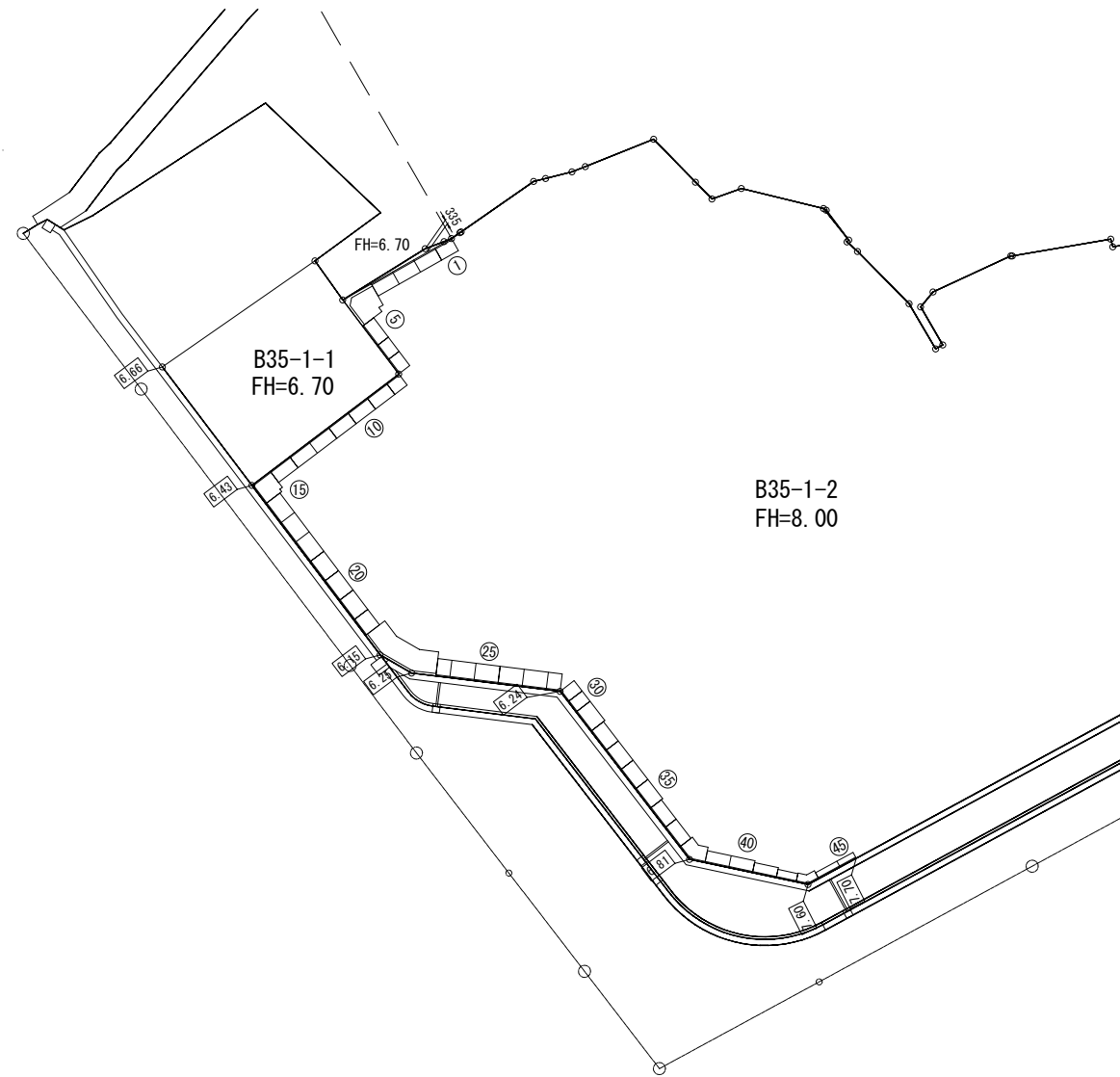
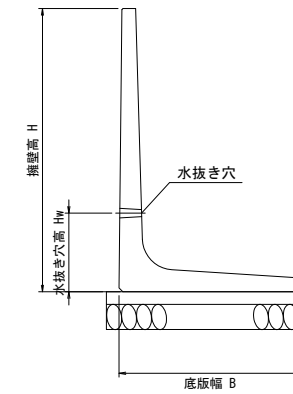


宅地擁壁詳細図

B35-1



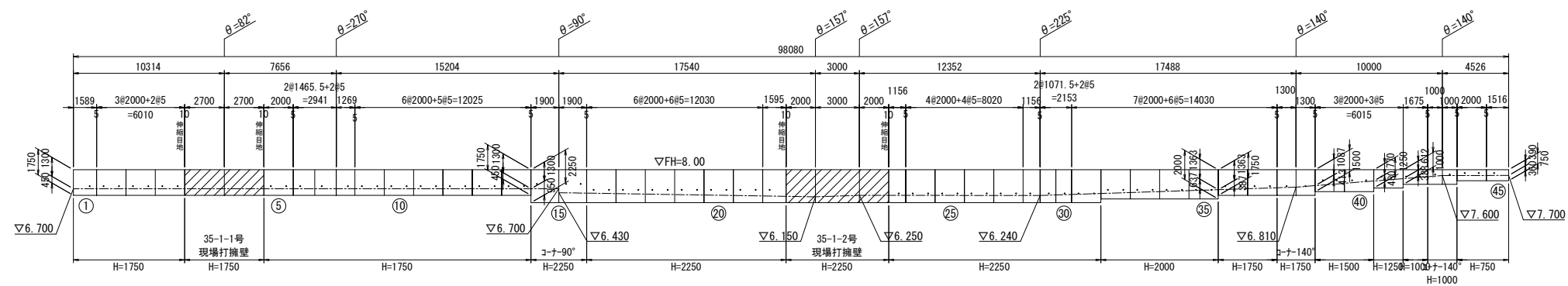
断面図



宅地プレキャストL型擁壁数量表 (B35-1-2)

種別	擁壁高 H (mm)	底板幅 B (mm)	製品長 L (mm)	本数	参考質量 (kg)	No.	備考		
宅地プレキャスト L型擁壁	750	550	2000	1	600	No. 44	Hw=通常		
			1516	1	460	No. 45	Hw=通常		
	1000	700	1675	1	670	No. 42	Hw=通常		
			1000	1	763	No. 43	Hw=675 コナ-140°		
	1250	850	2000	1	1140	No. 41	Hw=775		
	1500	1000	2000	2	1340	No. 39, 40	Hw=775		
	1750	1150	2000	12	1820	No. 2~5, 9~14, 36, 37	Hw=通常		
			1589	1	1450	No. 1	Hw=通常		
			1466	2	1340	No. 6, 7	Hw=通常		
			1269	1	1160	No. 8	Hw=通常		
			1300	1	2556	No. 38	Hw=通常 コナ-140°		
			2000	1300	2000	4	2020	No. 32~35	Hw=通常
	2250	1450	2000	5	2620	No. 24~27, 31	Hw=通常		
			2000	6	2620	No. 16~21	Hw=875		
			1595	1	2090	No. 22	Hw=875		
			1156	2	1520	No. 23, 28	Hw=通常		
			1072	2	1410	No. 29, 30	Hw=通常		
			1650	1	4908	No. 15	Hw=1275 コナ-90°		
			合計			45			

B35-1-2



釜石市 復興推進本部 都市整備推進室		
工事名称	平成28年度 釜石市中央ブロック復興整備事業東部地区	
工事箇所	釜石市東部地区区内	
図面名称	宅地擁壁詳細図 B35-1	縮尺 S=1:200
図面番号	全 葉 中 号	
設計会社	(株)新日・日鉄監コンサルタンツ(株)共同企業体	