














平成 27 年

釜石市の一日

<div>① 出 生</div> <div></div> <div>0.6人／日</div>		
<div>② 死 亡</div> <div></div> <div>1.8人／日</div>	<div>③ 結 婚</div> <div></div> <div>0.3件／日</div>	<div>④ 離 婚</div> <div></div> <div>0.1件／日</div>
<div>⑤ 転 入</div> <div></div> <div>3.4人／日</div>	<div>⑥ 転 出</div> <div></div> <div>3.8人／日</div>	<div>⑦ 救急出場</div> <div></div> <div>4.1件／日</div>
<div>⑧ 交通事故</div> <div></div> <div>2.7件／日</div>	<div>⑨ 犯 罪</div> <div></div> <div>0.5件／日</div>	<div>⑩ ごみ収集</div> <div></div> <div>42.6t／日</div>
<div>⑪ し 尿 処 理</div> <div></div> <div>46.2k1／日</div>	<div>⑫ 上水道給水量(家庭向け)</div> <div></div> <div>7352.1 m<sup>3</sup>／日</div>	<div>⑬ 火 災</div> <div></div> <div>0.04件／日</div>

※⑩～⑬については、年度集計。

<p>1k m<sup>2</sup>あたり人口</p>  <p>81.4人</p>	<p>世帯あたり人口</p>  <p>2.12人</p>	<p>平成27年</p> <p>市 民 生 活</p>
<p>世帯あたり自動車数</p>  <p>1.4台</p>	<p>1世帯あたり図書館蔵書数</p>  <p>7.2冊</p>	
<p>1人あたり市民所得</p>  <p>3,038,000円</p>	<p>1人あたり市税（歳入）</p>  <p>123,127円</p>	
		<p>世帯あたり公園緑地</p>  <p>48.7m<sup>2</sup></p>
		<p>1人あたり予算（歳出）</p>  <p>1,792,189円</p>

※ 基準人口・世帯数は、平成27年12月31日の住民基本台帳。

※ 一人あたり市民所得(平成26年度)の基準人口は平成26年10月1日現在の推計人口。  
(岩手県人口移動報告年報による。)また、所得額は、改訂前数値。