














平成 26 年

釜石市の一日

		<p>① 出生</p>  <p>0.6人／日</p>
<p>② 死亡</p>  <p>1.7人／日</p>	<p>③ 結婚</p>  <p>0.4件／日</p>	<p>④ 離婚</p>  <p>0.1件／日</p>
<p>⑤ 転入</p>  <p>3.4人／日</p>	<p>⑥ 転出</p>  <p>3.7人／日</p>	<p>⑦ 救急出場</p>  <p>3.9件／日</p>
<p>⑧ 交通事故</p>  <p>2.8件／日</p>	<p>⑨ 犯罪</p>  <p>0.4件／日</p>	<p>⑩ ごみ収集</p>  <p>43.2t／日</p>
<p>⑪ し尿処理</p>  <p>45.5kl／日</p>	<p>⑫ 上水道給水量(家庭向け)</p>  <p>7336.2 m³／日</p>	<p>⑬ 火災</p>  <p>0.02件／日</p>

※⑩～⑬については、年度集計。

平成26年

市民生活

1k㎡あたり人口  82.8人	世帯あたり人口  2.13人	
世帯あたり自動車数  1.4台	1世帯あたり図書館蔵書数  7.1冊	世帯あたり公園緑地  48.2㎡
1人あたり市民所得  2,738,000円	1人あたり市税(歳入)  120,287円	1人あたり予算(歳出)  2,226,832円

※ 基準人口・世帯数は、平成26年12月31日の住民基本台帳。

※ 一人あたり市民所得(平成25年度)の基準人口は平成25年10月1日現在の推計人口。
(岩手県人口移動報告年報による。)また、所得額は、改訂前数値。