

財政状況の公表

目 次

第1	平成 26 年度決算の状況	1
第2	平成 26 年度市有財産、一時借入金及び市債の状況	4
第3	平成 26 年度健全化判断指標	6
第4	平成 26 年度市税の状況	7
第5	平成 27 年度予算の状況	7
第6	平成 27 年度上半期の予算の執行状況	9
第7	平成 27 年度市税の状況	11
第8	平成 27 年度特別会計予算の状況	12
第9	平成 27 年度市有財産、一時借入金及び市債の状況	15
第10	平成 27 年度上半期の水道事業会計業務状況	17

平成 27 年 11 月 1 日
岩 手 県 釜 石 市

第1 平成26年度決算の状況

1 一般会計

平成26年度一般会計の歳入歳出決算は、東日本大震災からの復旧・復興を進めるため各種施策を実施し、第1表及び第1図のとおりとなりました。今後とも、復旧・復興を早期に実現させるとともに、引き続き健全財政の堅持に努めてまいります。

【第1表】平成26年度一般会計決算の状況

(1)一般会計決算額の内訳	歳入	97,665,295
	歳出	80,339,616
	歳入歳出差引額	17,325,679
	翌年度へ繰越すべき財源	10,464,599
	実質収支	6,861,080

(単位:千円)

款	区分	歳入					備考
		予算現額	調定額	収入済額	不納欠損額	未収入額	
1.	市税	4,179,572	4,524,454	4,339,730	23,113	161,611	
2.	地方譲与税	170,960	173,319	173,319	0	0	
3.	利子割交付金	6,320	5,033	5,033	0	0	
4.	配当割交付金	2,000	11,645	11,645	0	0	
5.	株式等譲渡所得割交付金	600	5,474	5,474	0	0	
6.	地方消費税交付金	438,000	447,929	447,929	0	0	
8.	自動車取得税交付金	28,000	18,589	18,589	0	0	
9.	地方特例交付金	8,900	10,333	10,333	0	0	
10.	地方交付税	20,827,500	21,651,797	21,651,797	0	0	
11.	交通安全対策特別交付金	7,000	5,488	5,488	0	0	
12.	分担金及び負担金	151,101	181,697	141,365	5,530	34,802	
13.	使用料及び手数料	217,760	279,387	225,511	0	53,876	
14.	国庫支出金	37,998,089	32,882,783	31,333,521	0	1,549,262	
15.	県支出金	16,234,424	6,470,993	4,393,463	0	2,077,530	
16.	財産収入	1,950,180	385,498	366,593	0	18,905	
17.	寄附金	91,824	89,804	89,804	0	0	
18.	繰入金	52,434,999	16,228,955	16,228,955	0	0	
19.	繰越金	14,013,852	14,013,853	14,013,853	0	0	
20.	諸収入	1,032,803	1,334,822	1,282,893	0	51,929	
21.	市債	4,694,300	2,920,000	2,920,000	0	0	
	合計	154,488,184	101,641,853	97,665,295	28,643	3,947,915	

(単位:千円)

款	区分	歳出			
		予算現額(A)	支出済額(B)	翌年度予算繰越額(C)	不用額 A-(B+C)
1.	議会費	196,648	192,526	0	4,122
2.	総務費	37,182,208	31,978,677	598,898	4,604,633
3.	民生費	8,839,114	7,251,304	634,284	953,526
4.	衛生費	3,424,291	2,709,936	451,857	262,498
5.	労働費	421,005	276,206	0	144,799
6.	農林水産業費	11,249,779	2,119,532	4,455,612	4,674,635
7.	商工費	889,671	735,036	114,581	40,054
8.	土木費	73,284,877	24,172,041	8,803,183	40,309,653
9.	消防費	1,287,341	1,230,816	0	56,525
10.	教育費	2,319,311	1,998,525	163,840	156,946
11.	災害復旧費	12,714,901	5,173,201	4,616,185	2,925,515
12.	公債費	2,500,947	2,484,316	0	16,631
13.	諸支出金	150,000	17,500	0	132,500
14.	予備費	28,091	0	0	28,091
	合計	154,488,184	80,339,616	19,838,440	54,310,128

(2)一般会計決算額の性質別内訳

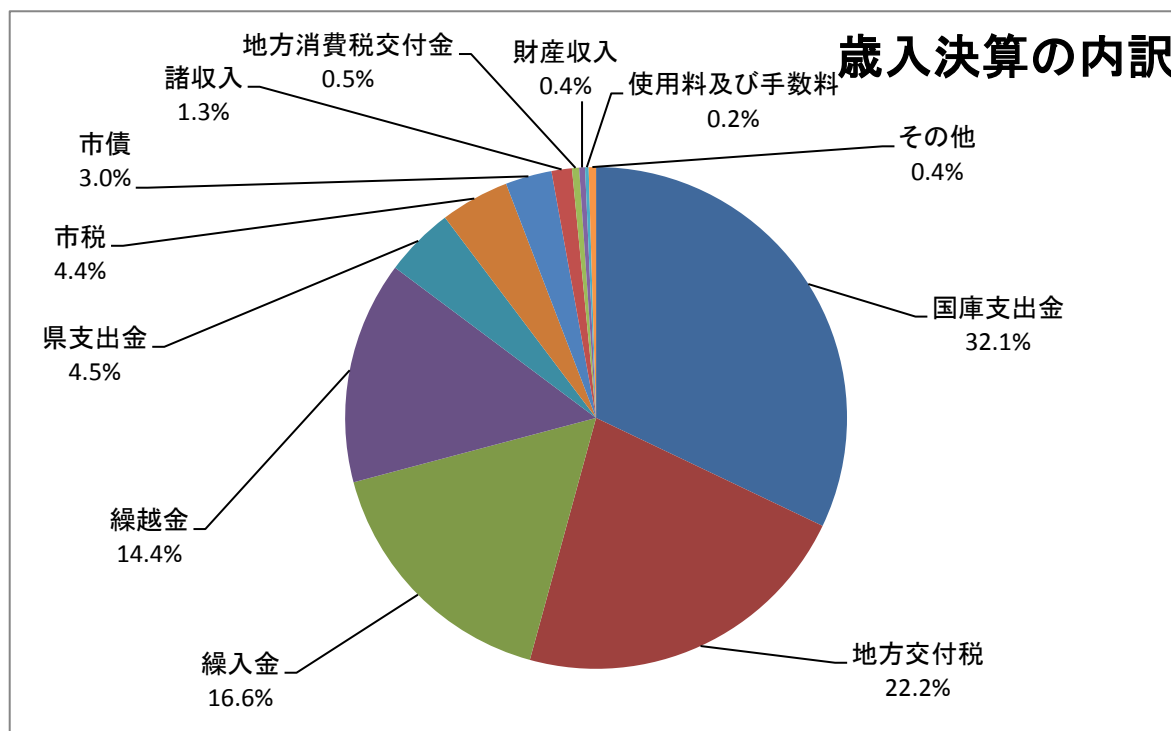
(単位:千円)

性質	歳出決算額	
1. 人件費	3,399,005	
2. 物件費	3,627,868	
3. 維持補修費	123,687	
4. 扶助費	3,359,795	
5. 補助費等	3,772,954	
6. 公債費	2,106,078	
7. 積立金	27,913,392	
8. 投資及び出資金・貸付金	462,705	
9. 繰出金	2,682,657	
10. 投資的経費	32,549,844	
内訳	(1)普通建設事業費	27,025,272
	(2)災害復旧事業費	5,524,572
	(3)失業対策事業費	-
合計	79,997,985	

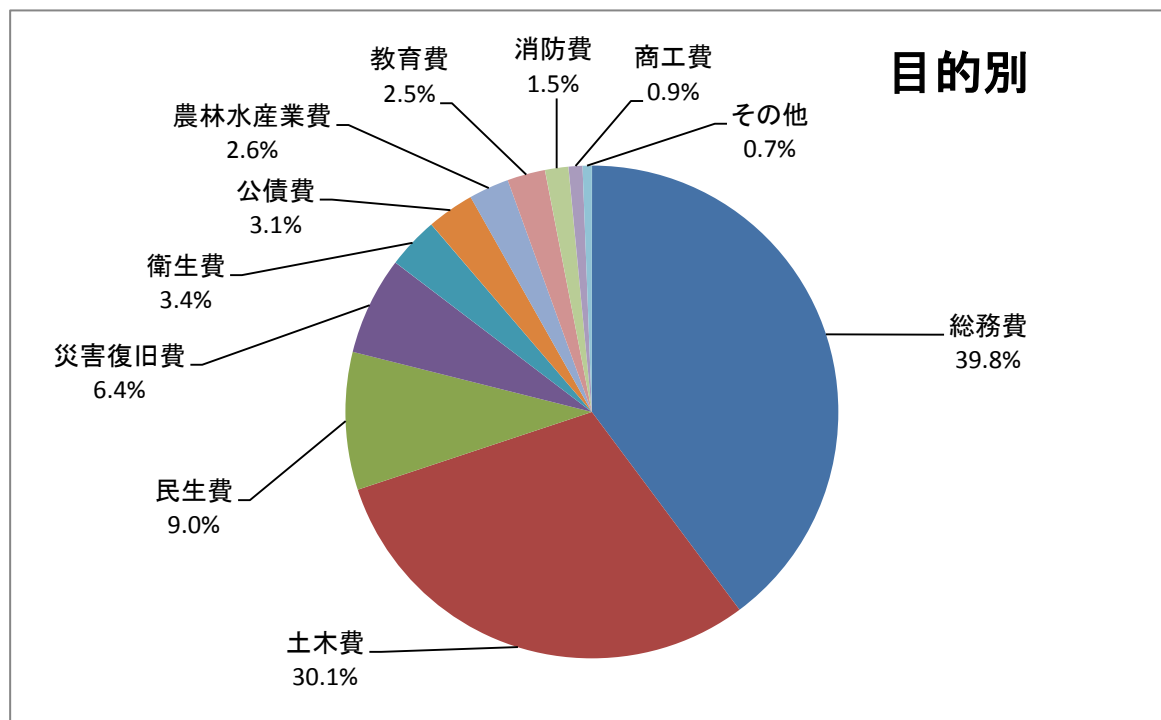
※上記合計は地方財政状況調査の数値

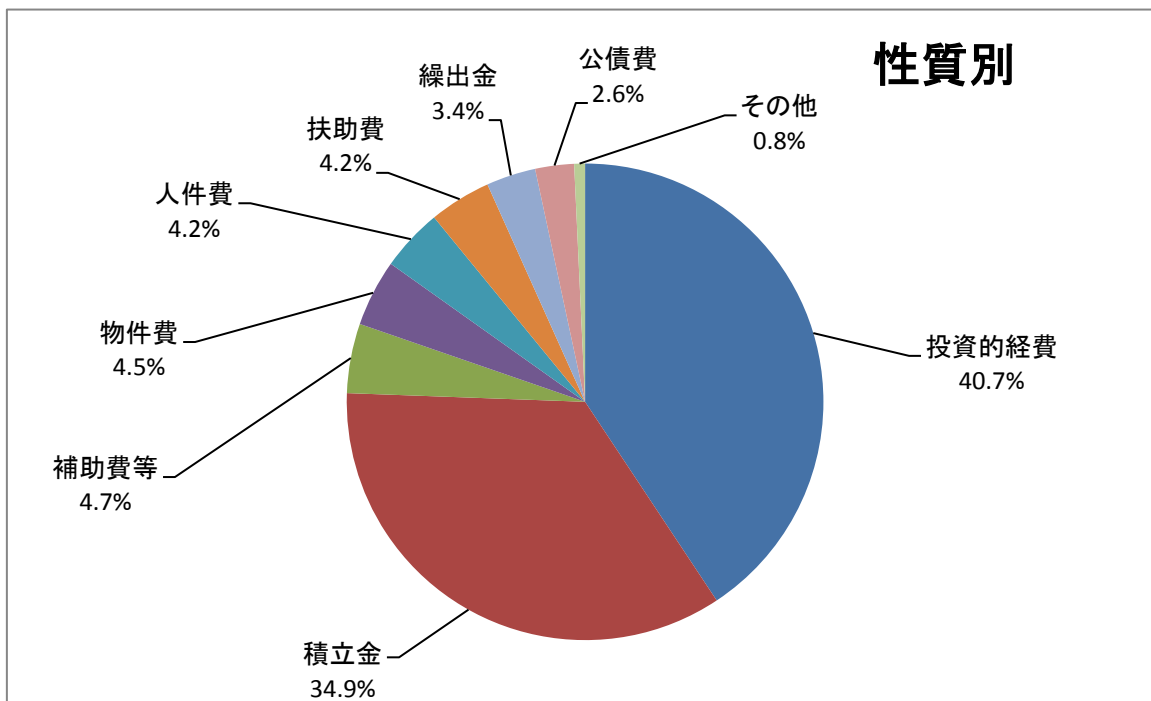
【第1図】平成26年度一般会計決算の状況

歳入決算額 97,665,295 千円



歳出決算額 80,339,616 千円





2 特別会計

平成26年度特別会計（7会計）の歳入歳出決算は、第2表のとおりです。

【第2表】平成26年度特別会計決算の状況

(単位:千円)

会計名	予算現額	歳入		歳出決算額	翌年度予算繰越額
		調定額	決算額		
国民健康保険事業	5,088,793	5,040,834	4,921,286	4,906,817	0
後期高齢者医療事業	452,852	452,423	450,906	450,416	0
介護保険事業(保険事業勘定)	4,021,033	4,010,888	3,968,896	3,864,219	0
介護保険事業(介護サービス事業勘定)	37,844	36,919	36,919	36,919	0
下水道事業	4,781,343	2,369,038	2,358,500	1,803,669	781,964
漁業集落排水事業	29,326	29,393	29,303	29,140	0
農業集落排水事業	50,820	49,349	49,296	48,177	0
魚市場事業	35,483	26,794	26,794	26,693	0
合計	14,497,494	12,015,638	11,841,900	11,166,050	781,964

3 企業会計

平成26年度企業会計の収益的収支及び資本的収支決算は、第3表のとおりです。

【第3表】平成26年度水道事業会計決算の状況

(単位：千円)

区 分		決 算 額	
収益的収支	収 入	給 水 収 益	689,038
		そ の 他	75,041
		合 計	764,079
	支 出	原水・配水・給水費	597,217
		支 払 利 息	49,952
		そ の 他	2,616
		合 計	649,785
差 引 (純 利 益)		114,294	
資本的収支	収 入	企 業 債	80,500
		出 資 金	34,437
		国 庫 補 助 金	150,763
		そ の 他	11,988
	合 計		277,688
	支 出	建 設 改 良 費	417,197
		企 業 債 償 還 金	124,621
		合 計	541,818
差 引 (不 足 額)		264,130	

※不足額264,130千円は、損益勘定留保資金（減価償却費等）等で補てんしました。

第2 平成26年度市有財産、一時借入金及び市債の状況

1 市有財産

平成27年3月31日現在における市有財産の状況は、第4表のとおりです。

【第4表】市有財産の状況

区 分		平成26年3月31日 現 在 高	増 減	平成27年3月31日 現 在 高
1 公 有 財 産	土 地	15,259,320.81 m ²	309,295.61 m ²	15,568,616.42 m ²
	建 物	287,995.69 m ²	△ 3,269.95 m ²	284,725.74 m ²
	立 木	337,416 m ³	5,252 m ³	342,668 m ³
	有 価 証 券	41,090 千円	0 千円	41,090 千円
	出資による権利	382,942 千円	0 千円	382,942 千円
2	物品のうち車両	115 台	△ 2 台	113 台
3	債 権	826,718 千円	△ 87,971 千円	738,747 千円
4 基 金	財政調整基金	3,177,614 千円	△ 290,000 千円	2,887,614 千円
	減 債 基 金	317,999 千円	937 千円	318,936 千円
	そ の 他 の 基 金 (うち土地)	90,408,323 千円 18,221 m ²	678,083 千円 △ 732 m ²	91,086,406 千円 17,489 m ²
	(うち立木)	5,120 m ³	60 m ³	5,180 m ³
	合 計	93,903,936 千円	389,020 千円	94,292,956 千円

※ 基金の現在高には、現金のほか債権、貸付金等を含む。

2 一時借入金

平成26年度は、金融機関からの一時借入は行いませんでした。

3 市債

平成26年度末における市債の現在高は28,503,355千円で、その内訳は、第5表及び第2図、第3図のとおりです。

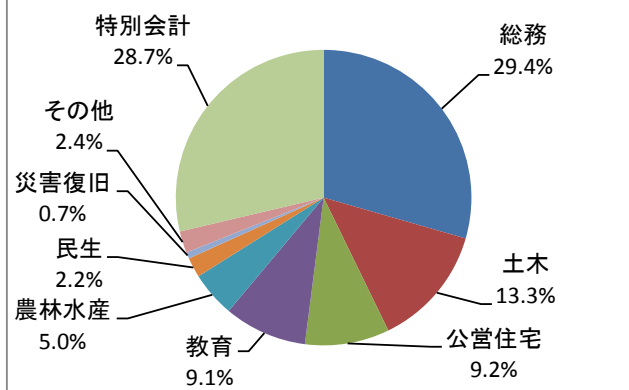
なお、市民1人当たりでは790,048円（1世帯当たり1,681,515円）の現在高となります。

（※ 人口及び世帯数は、平成27年3月31日現在の住民基本台帳による。）

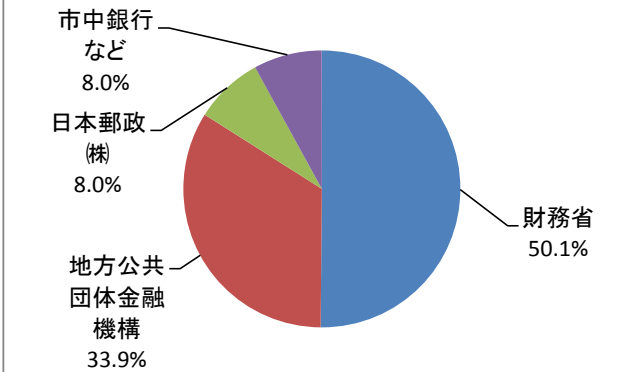
【第5表】市債現在高の内訳

①目的別内訳		(単位:千円)
会計名	区 分	平成26年度末 現在高
一般会計	1. 普通債	20,128,145
	(1) 総務	8,396,762
	(2) 土木	3,799,071
	(3) 公営住宅	2,633,855
	(4) 教育	2,584,429
	(5) 農林水産	1,416,978
	(6) 民生	621,103
	(7) その他	675,947
	2. 災害復旧債	199,605
	(1) 土木	161,561
	(2) 農林水産	32,390
	(3) 教育	5,654
	(4) その他	
3. その他		
(1) 転貸		
(2) 財政対策		
小計	20,327,750	
特別会計	水道事業会計	2,515,625
	下水道会計	4,474,059
	漁業集落排水会計	583,718
	農業集落排水会計	489,103
	魚市場会計	113,100
	小計	8,175,605
合計	28,503,355	

【第2図】目的別の構成比



【第3図】借入先別の構成比



②借入先別内訳

(単位:千円)

借入先	一般会計	水道事業 会	下水道 会	漁業集落 排水会 計	農業集落 排水会 計	魚市場 会	計
財務省	11,909,018	1,289,500	682,341	331,010	80,698		14,292,567
日本郵政(株)	1,176,267		1,110,435				2,286,702
地方公共団体金融機構	4,999,083	1,220,725	2,655,522	252,708	408,405	113,100	9,649,543
農林漁業金融公庫	89,626						89,626
岩手銀行	915,836						915,836
東北銀行	5,600		22,011				27,611
宮古信用金庫	67,719		3,750				71,469
花巻農業協同組合	129,396	5,400					134,796
岩手県信用漁業協同組合連合会	233,498						233,498
市町村職員共済組合	74,200						74,200
全国市有物件災害共済会	34,534						34,534
市町村振興協会	87,893						87,893
岩手県	605,080						605,080
合計	20,327,750	2,515,625	4,474,059	583,718	489,103	113,100	28,503,355

第3 平成26年度健全化判断指標

1 健全化判断比率の算定結果

項目	釜石市の比率	早期健全化基準	財政再生基準
実質赤字比率	－%	13.27%	20.00%
連結実質赤字比率	－%	18.27%	30.00%
実質公債費比率	14.3%	25.0%	35.0%
将来負担比率	32.5%	350.0%	

※ 実質赤字比率・・・一般会計等を対象とした実質赤字の標準財政規模に対する比率

※ 連結実質赤字比率・・・全会計を対象とした実質赤字(又は資金の不足額)の標準財政規模に対する比率
赤字(不足額)がない場合(黒字の場合)は「-(該当なし)」にて標記しています。

※ 実質公債費比率・・・一般会計等が負担する元利償還金及び準元利償還金の標準財政規模に対する比率

※ 将来負担比率・・・一般会計等が将来負担すべき実質的な負債の標準財政規模に対する比率

※ 早期健全化基準・・・自主的な改善努力による財政健全化が必要と判断される基準値

※ 財政再生基準・・・国等の関与による確実な再生が必要と判断される基準値

◎釜石市の健全化判断比率は、全ての指標で早期健全化基準を下回りました。

2 資金不足比率の算定結果

項目	水道事業	下水道事業	漁業集落排水事業	農業集落排水事業	魚市場事業	経営健全化 基準
	会計	特別会計	特別会計	特別会計	特別会計	
資金不足比率	－%	－%	－%	－%	－%	20.0%

※ 資金不足比率・・・資金の不足額の事業規模に対する比率(資金不足額がない場合「-」にて標記)

※ 経営健全化基準・・・早期健全化段階とみなされる基準値

◎釜石市の資金不足比率は、全ての会計で資金不足が発生しておらず健全な状態にあります。

第4 平成26年度市税の状況

平成26年度市税決算額の状況は、第6表のとおりです。

【第6表】平成26年度市税決算額の状況

人 口 36,078 人
世 帯 数 16,951 世帯
平成27年3月31日現在

(単位:千円)

市 税 の 内 訳	予 算 現 額	調 定 額 (A)	収 入 済 額 (B)	(B)の構成 比	徴 収 率 $B \div A \times 100$	収 入 済 額 1 人 当 たり の 額 (円)	収 入 済 額 1 世 帯 当 たり の 額 (円)
1. 市 民 税	2,080,543	2,278,309	2,220,009	51.2%	97.4%	61,534	130,966
2. 固 定 資 産 税	1,719,329	1,846,861	1,724,954	39.7%	93.4%	47,812	101,761
3. 軽 自 動 車 税	71,016	77,009	72,761	1.7%	94.5%	2,017	4,292
4. 市 た ば こ 税	308,668	321,982	321,982	7.4%	100.0%	8,925	18,995
5. 都 市 計 画 税	16	293	24	0.0%	8.4%	1	1
合 計	4,179,572	4,524,454	4,339,730	100.0%	95.9%	120,289	256,015

第5 平成27年度予算の状況

平成27年度一般会計及び各特別会計予算の平成27年9月30日現在の状況は、第7表のとおりです。
(ただし、繰越予算分を除く。)

また、一般会計の歳入歳出予算の構造は、第8表、第4図のとおりです。

【第7表】平成27年度一般会計・特別会計予算の状況(平成27年9月30日現在)

(単位:千円)

区 分	平 成 27 年 度 当 初 予 算 額	3 月 定 例 議 会 補 正 予 算 額	6 月 定 例 議 会 補 正 予 算 額	7 月 臨 時 議 会 補 正 予 算 額	9 月 臨 時 議 会 補 正 予 算 額	合 計
一 般 会 計	103,126,000	13,100	2,079,900	△ 1,048,000	14,800	104,185,800
国民健康保険事業	5,535,096					5,535,096
後期高齢者 医療事業	462,812					462,812
介護保険事業 保険事業勘定	3,987,000					3,987,000
介護保険事業 介護サービス事業勘定	38,590					38,590
下水道事業	4,891,558		△ 854,107			4,037,451
漁業集落排水事業	33,442					33,442
農業集落排水事業	57,091			12,928		70,019
魚市場事業	3,655,558					3,655,558
合 計	121,787,147	13,100	1,225,793	△ 1,035,072	14,800	122,005,768

【第8表】平成27年度一般会計予算の状況

(1) 一般会計予算額の内訳

歳入 (単位:千円)

1. 市 税	4,006,402
2. 地 方 譲 与 税	163,489
3. 利 子 割 交 付 金	6,320
4. 配 当 割 交 付 金	2,000
5. 株 式 等 譲 渡 所 得 割 交 付 金	600
6. 地 方 消 費 税 交 付 金	567,000
7. ゴルフ場利用税交付金	-
8. 自動車取得税交付金	25,000
9. 地方特例交付金	10,000
10. 地 方 交 付 税	23,474,156
11. 交通安全対策特別交付金	6,500
12. 分 担 金 及 び 負 担 金	124,852
13. 使用料及び手数料	276,273
14. 国 庫 支 出 金	6,420,206
15. 県 支 出 金	11,719,764
16. 財 産 収 入	438,179
17. 寄 附 金	9,000
18. 繰 入 金	53,219,419
19. 繰 越 金	100,000
20. 諸 収 入	786,440
21. 市 債	2,830,200
合 計	104,185,800

歳出 (単位:千円)

1. 議 会 費	200,062
2. 総 務 費	4,230,949
3. 民 生 費	6,317,909
4. 衛 生 費	2,500,745
5. 労 働 費	308,606
6. 農 林 水 産 業 費	14,136,743
7. 商 工 費	1,404,962
8. 土 木 費	60,292,565
9. 消 防 費	852,964
10. 教 育 費	2,329,350
11. 災 害 復 旧 費	9,384,915
12. 公 債 費	2,046,030
13. 諸 支 出 金	150,000
14. 予 備 費	30,000
合 計	104,185,800

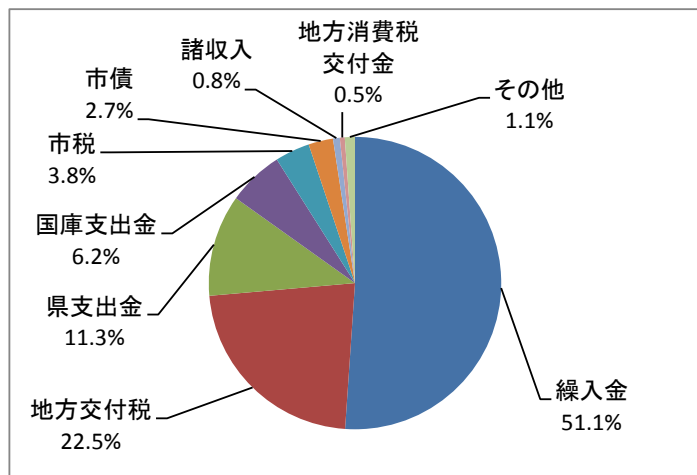
(2) 一般会計予算額の性質別内訳

(単位:千円)

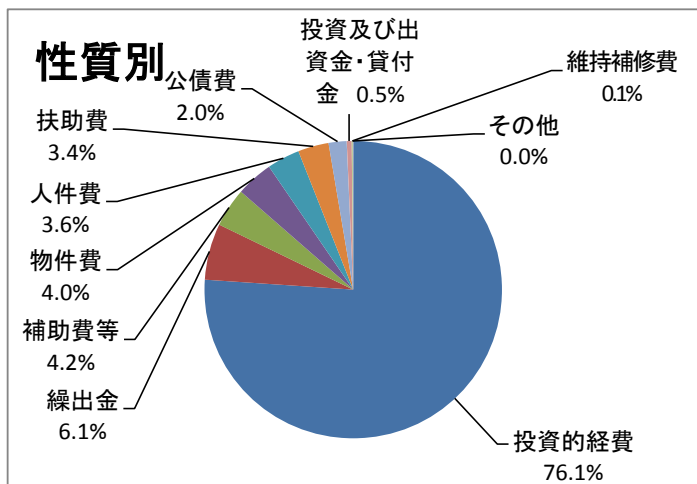
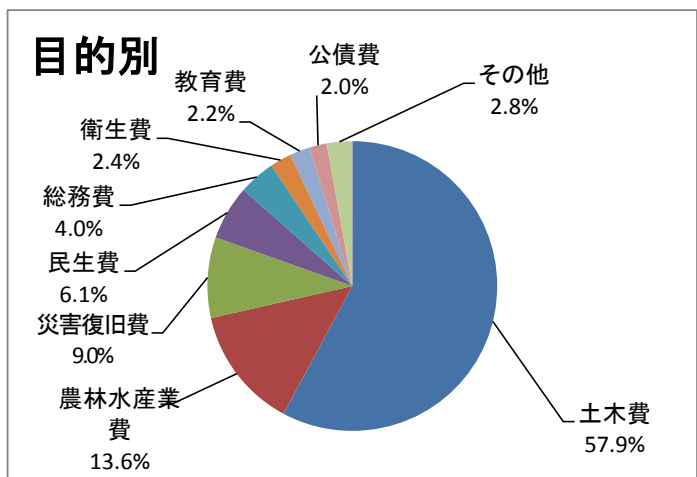
1. 人 件 費	3,720,819
2. 物 件 費	4,190,356
3. 維 持 補 修 費	135,412
4. 扶 助 費	3,476,938
5. 補 助 費 等	4,410,026
6. 公 債 費	2,046,000
7. 積 立 金	7,936
8. 投資及び出資金・貸付金	552,220
9. 繰 出 金	6,369,559
10. 投 資 的 経 費	79,246,534
内 訳	
(1) 普通建設事業費	69,861,619
(2) 災害復旧事業費	9,384,915
(3) 失業対策事業費	
11. 予 備 費	30,000
合 計	104,185,800

【第4図】平成27年度一般会計予算の状況

【歳入予算の構造】



【歳出予算の構造】



第6 平成27年度上半期の予算の執行状況

平成27年度上半期の予算の執行状況について、一般会計は第9表、第5図、特別会計は第10表のとおりです。（ただし、繰越予算分を含む。）

【第9表】平成27年度一般会計上半期の予算の執行状況(平成27年9月30日現在)

(1) 一般会計予算の内訳

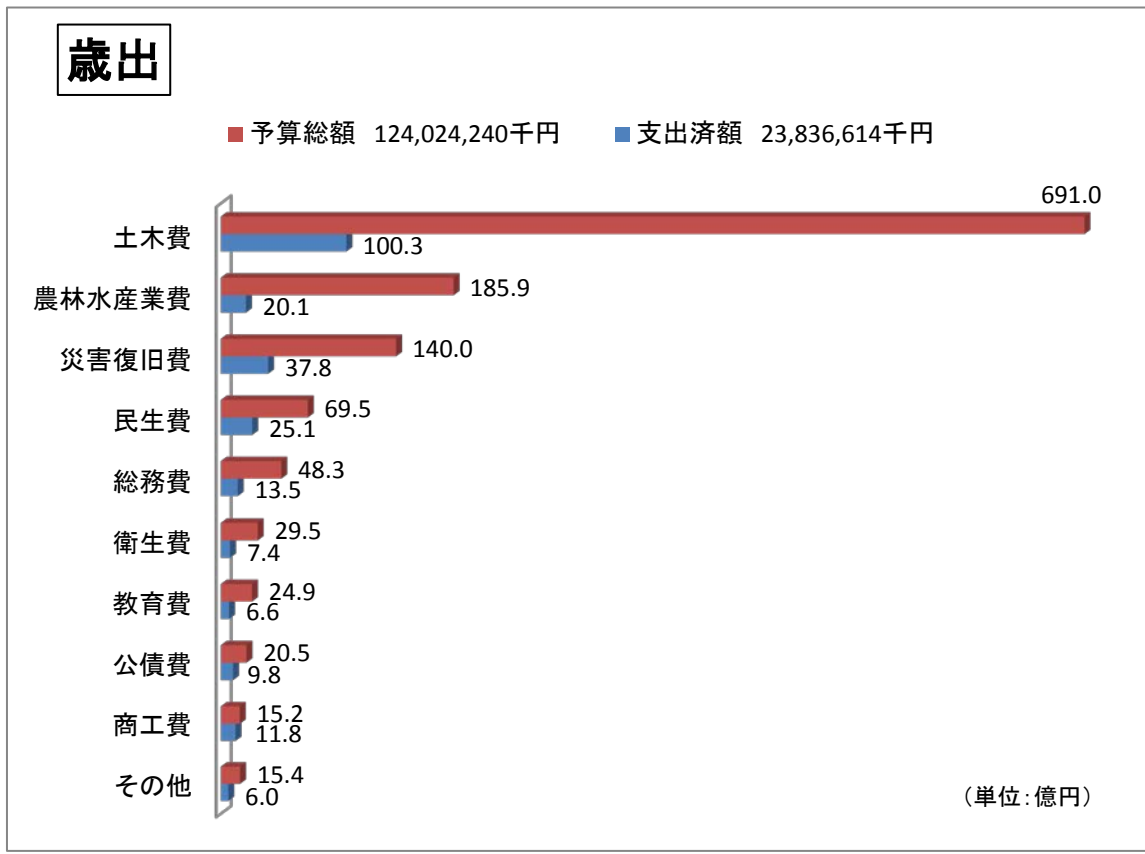
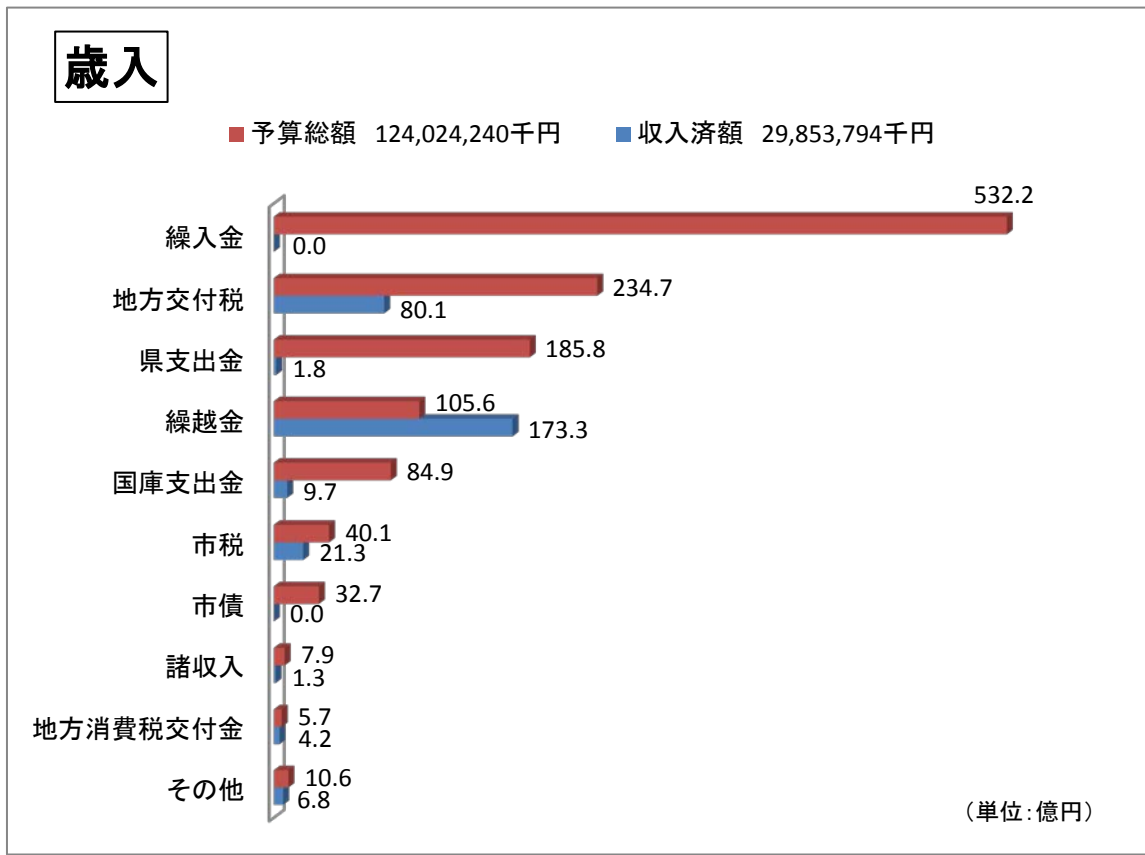
(単位:千円)

款	歳 入			収入歩合	
	予算現額	調定額	収入済額	調定比	予算比
1. 市 税	4,006,402	3,935,935	2,130,823	54.1%	53.2%
2. 地 方 譲 与 税	163,489	47,875	56,126	117.2%	34.3%
3. 利 子 割 交 付 金	6,320	2,552	2,552	100.0%	40.4%
4. 配 当 割 交 付 金	2,000	1,353	1,353	100.0%	67.7%
5. 株 式 等 譲 渡 所 得 割 交 付 金	600	0	0	-	0.0%
6. 地 方 消 費 税 交 付 金	567,000	419,161	419,161	100.0%	73.9%
7. ゴルフ場利用税交付金	0	0	0	-	-
8. 自動車取得税交付金	25,000	9,747	9,747	100.0%	39.0%
9. 地方特例交付金	10,000	11,329	11,329	100.0%	113.3%
10. 地 方 交 付 税	23,474,156	8,012,177	8,012,177	100.0%	34.1%
11. 交通安全対策特別交付金	6,500	0	0	-	0.0%
12. 分担金及び負担金	124,852	100,863	58,634	58.1%	47.0%
13. 使用料及び手数料	276,273	289,734	129,601	44.7%	46.9%
14. 国 庫 支 出 金	8,495,103	3,273,525	969,410	29.6%	11.4%
15. 県 支 出 金	18,577,108	2,814,294	179,486	6.4%	1.0%
16. 財 産 収 入	438,179	416,727	349,647	83.9%	79.8%
17. 寄 附 金	9,000	60,164	62,466	103.8%	694.1%
18. 繰 入 金	53,219,419	0	0	-	0.0%
19. 繰 越 金	10,564,599	17,325,679	17,325,679	100.0%	164.0%
20. 諸 収 入	786,440	150,554	135,603	90.1%	17.2%
21. 市 債	3,271,800	0	0	-	0.0%
合 計	124,024,240	36,871,669	29,853,794	81.0%	24.1%

(単位:千円)

款	歳 出		
	予算現額	支出済額	支出歩合
1. 議 会 費	200,062	104,681	52.3%
2. 総 務 費	4,829,847	1,347,426	27.9%
3. 民 生 費	6,952,193	2,511,497	36.1%
4. 衛 生 費	2,952,602	735,166	24.9%
5. 労 働 費	308,606	114,070	37.0%
6. 農 林 水 産 業 費	18,592,355	2,005,023	10.8%
7. 商 工 費	1,519,543	1,182,815	77.8%
8. 土 木 費	69,095,748	10,025,501	14.5%
9. 消 防 費	852,964	384,476	45.1%
10. 教 育 費	2,493,190	659,941	26.5%
11. 災 害 復 旧 費	14,001,186	3,784,265	27.0%
12. 公 債 費	2,046,030	981,753	48.0%
13. 諸 支 出 金	150,000	0	0.0%
14. 予 備 費	29,914	0	0.0%
合 計	124,024,240	23,836,614	19.2%

【第5図】平成27年度一般会計上半期の予算の執行状況



【第10表】平成27年度特別会計上半期の予算の執行状況(平成27年9月30日現在)

(単位:千円)

区 分	予算現額	収入済額	収入歩合	支出済額	支出歩合
国民健康保険事業	5,535,096	2,027,974	36.6%	2,344,143	42.4%
後期高齢者医療事業	462,812	148,823	32.2%	112,361	24.3%
介護保険事業 (保険事業勘定)	3,987,000	1,626,244	40.8%	1,625,802	40.8%
介護保険事業 (介護サービス事業勘定)	38,590	9,372	24.3%	14,668	38.0%
下水道事業	4,819,415	713,218	14.8%	603,402	12.5%
漁業集落排水事業	33,442	163	0.5%	15,186	45.4%
農業集落排水事業	70,019	6,221	8.9%	23,784	34.0%
魚市場事業	3,655,558	101	0.0%	1,653,969	45.2%
合 計	18,601,932	4,532,116	24.4%	6,393,315	34.4%

第7 平成27年度市税の状況

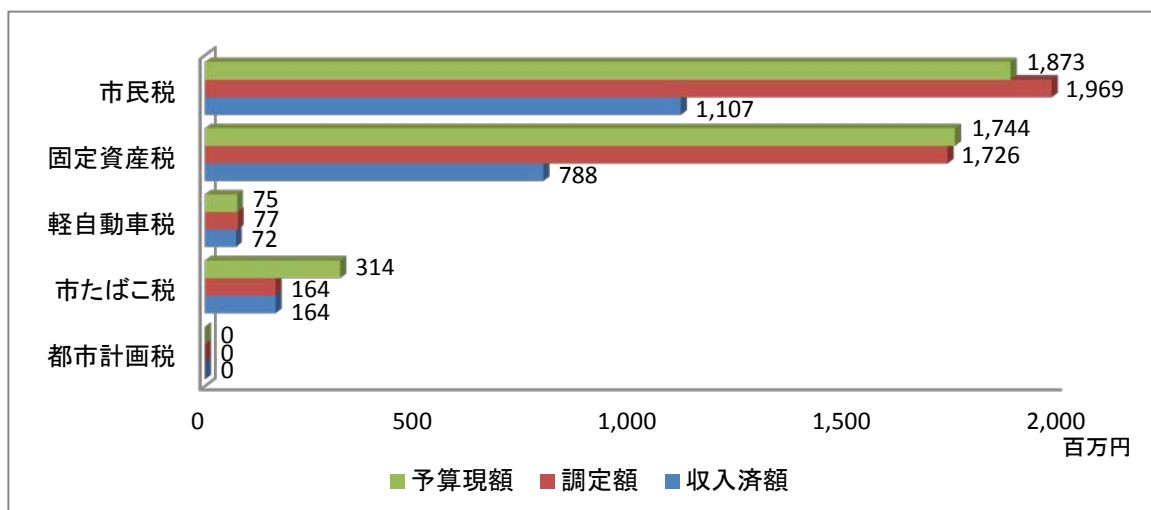
平成27年度上半期の市税の状況は、第11表のとおりです。

【第11表】平成27年度上半期の市税の状況

人 口 35,955 人
世 帯 数 16,983 世帯
平成27年9月30日現在

(単位:千円)

市税の内訳	予算現額	構成比	調 定 額	収入済額	予算額 1人当たり の額(円)	予算額 1世帯当たり の額(円)
1. 市 民 税	1,872,929	46.8%	1,968,804	1,106,844	52,091	110,283
2. 固定資産税	1,744,487	43.5%	1,726,340	787,742	48,519	102,720
3. 軽自動車税	74,734	1.9%	76,608	72,048	2,079	4,401
4. 市たばこ税	314,238	7.8%	164,183	164,188	8,740	18,503
5. 都市計画税	14	0.0%	0	0	0	1
合 計	4,006,402	100.0%	3,935,935	2,130,822	111,428	235,907

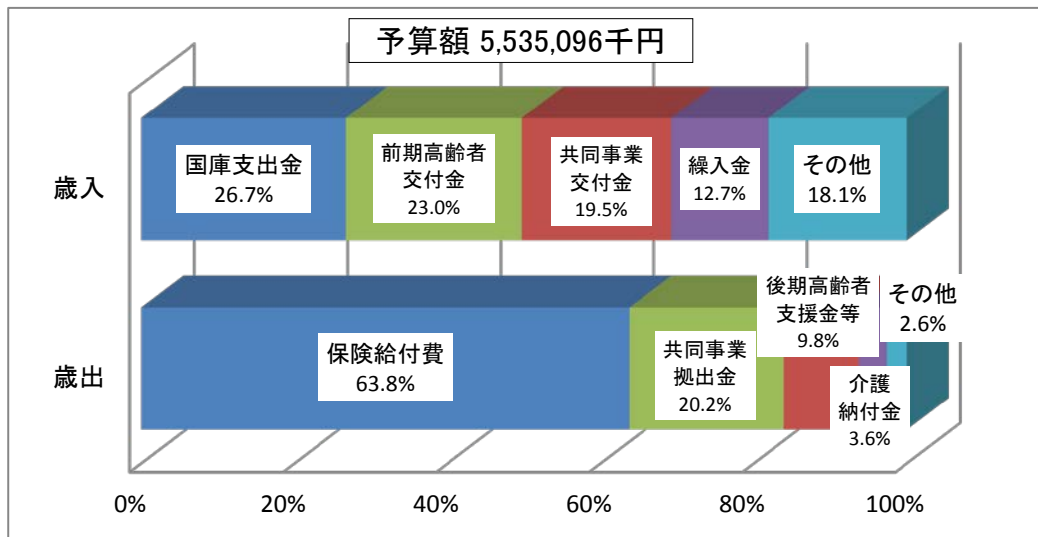


第8 平成27年度特別会計予算の状況

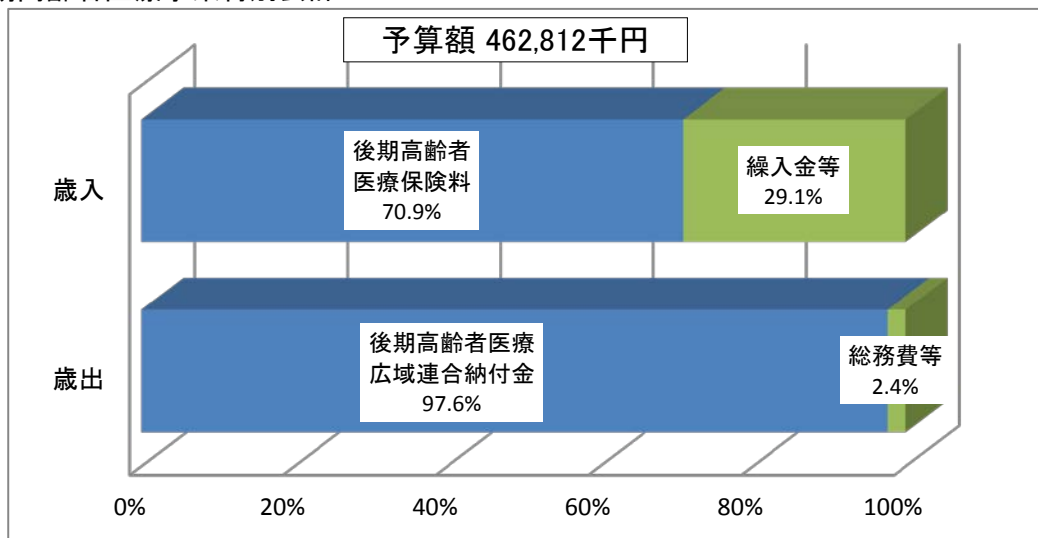
平成27年度各特別会計予算の平成27年9月30日現在の状況は、第6図のとおりです。

【第6図】

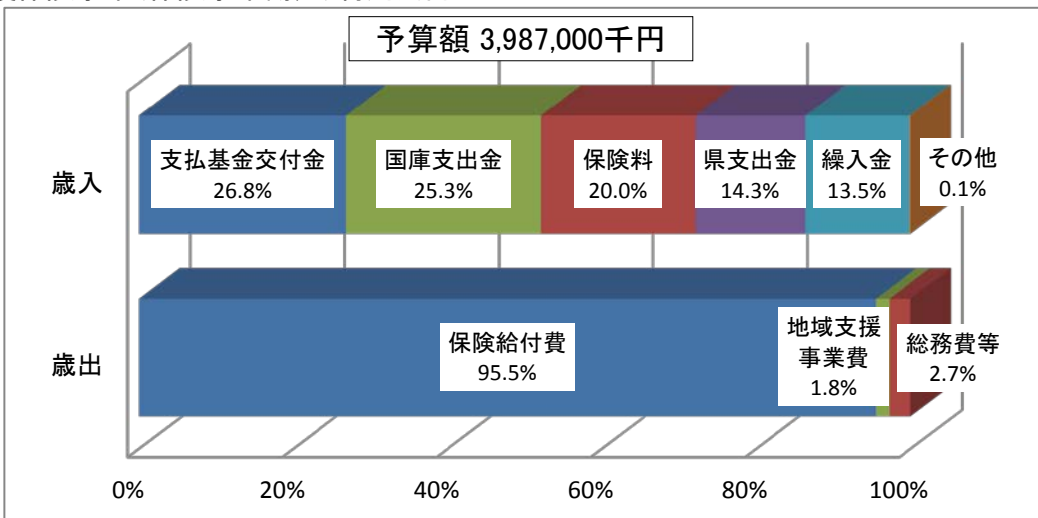
国民健康保険事業特別会計



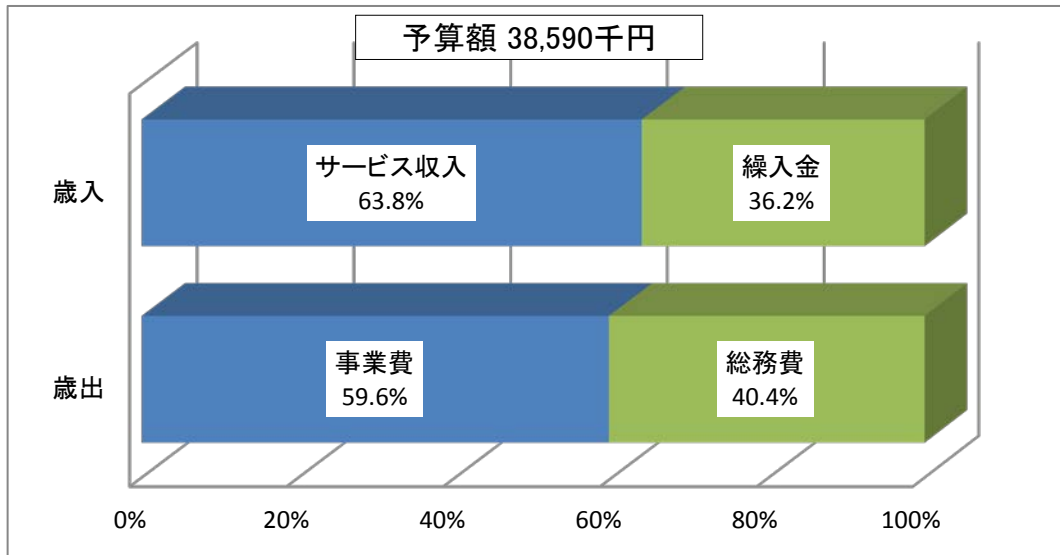
後期高齢者医療事業特別会計



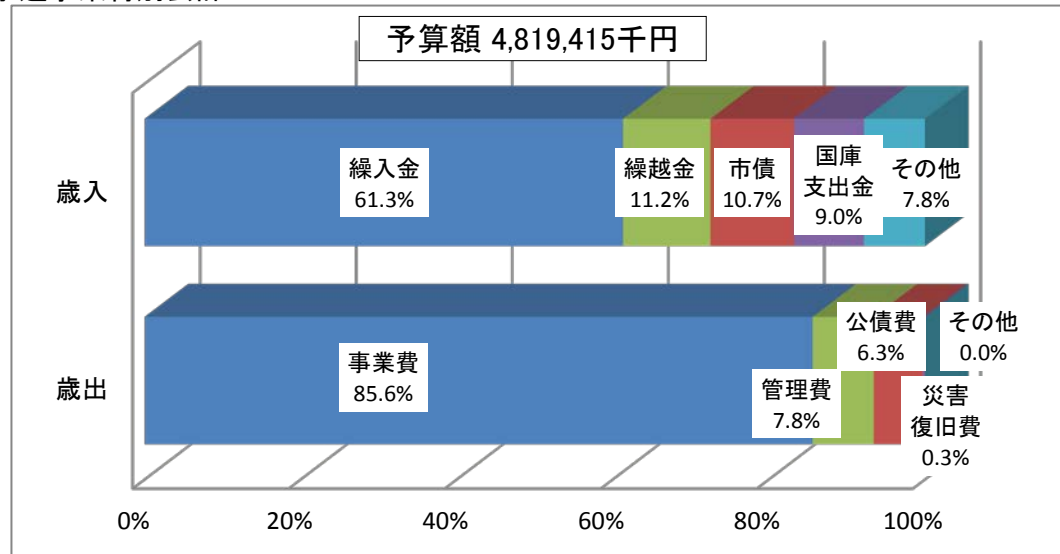
介護保険事業(保険事業勘定)特別会計



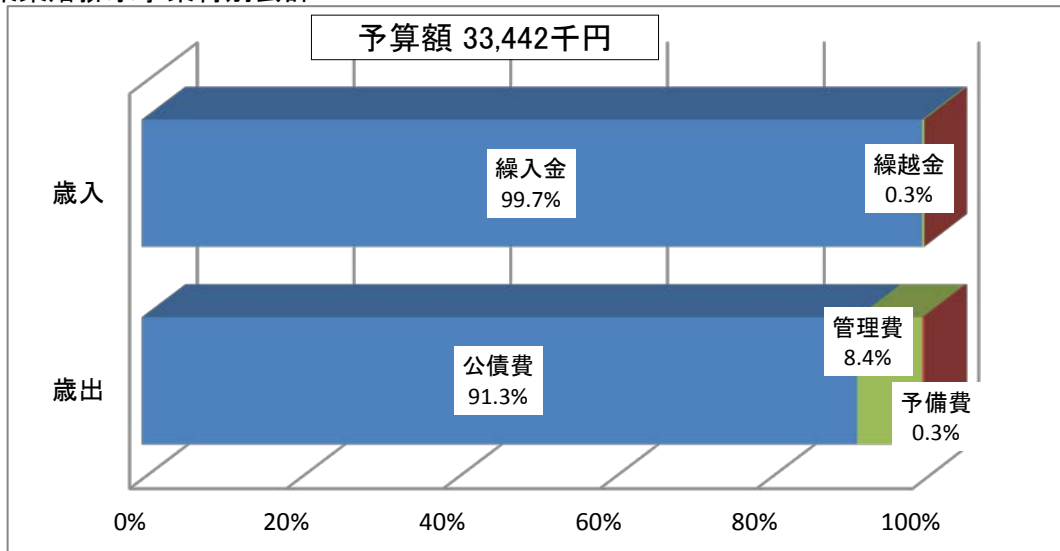
介護保険事業(介護サービス勘定)特別会計



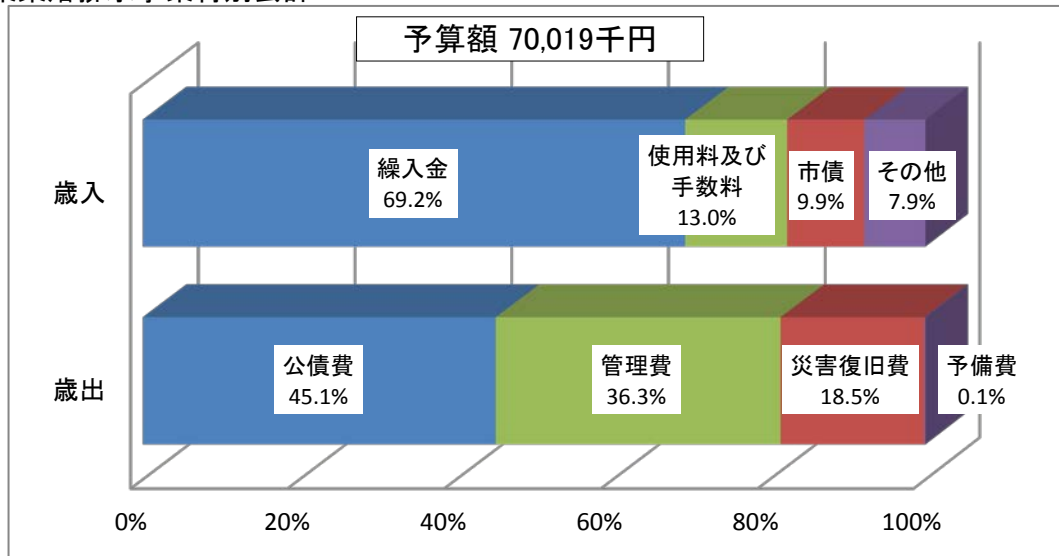
下水道事業特別会計



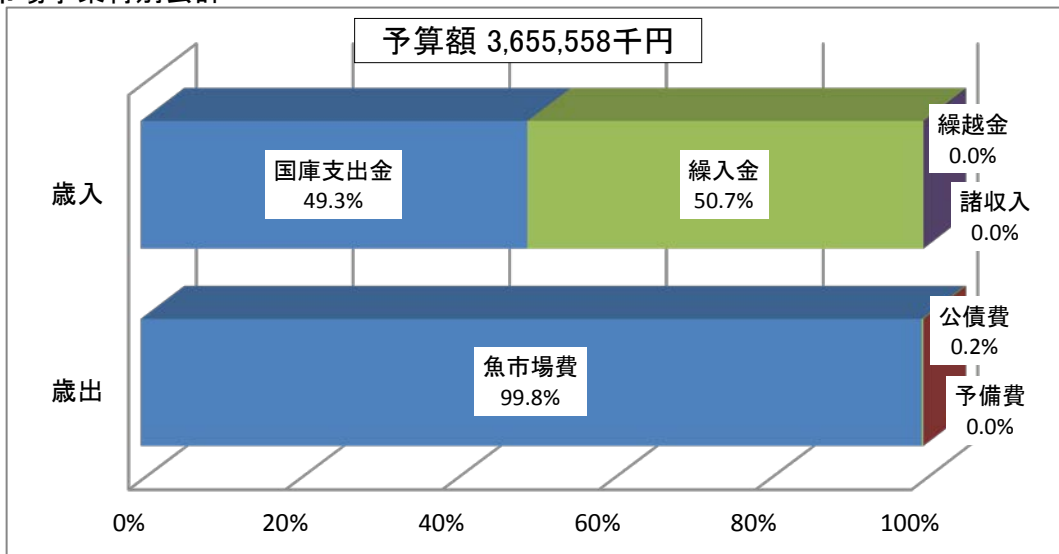
漁業集落排水事業特別会計



農業集落排水事業特別会計



魚市場事業特別会計



第9 平成27年度市有財産、一時借入金及び市債の状況

1 市有財産

平成27年9月30日現在における市有財産の状況は、第12表のとおりです。

【第12表】市有財産の状況

区 分		平成27年3月31日 現 在 高	増 減	平成27年9月30日 現 在 高
1 公 有 財 産	土 地	15,568,616.42 m ²	49,094.56 m ²	15,617,710.98 m ²
	建 物	284,725.74 m ²	- m ²	284,725.74 m ²
	立 木	342,668 m ³	- m ³	342,668 m ³
	有 価 証 券	41,090 千円	- 千円	41,090 千円
	出資による権利	382,942 千円	- 千円	382,942 千円
2	物品のうち車両	113 台	- 台	113 台
3	債 権	738,747 千円	9,307 千円	748,054 千円
4 基 金	財政調整基金	2,887,614 千円	1,608,967 千円	4,496,581 千円
	減 債 基 金	318,936 千円	118 千円	319,054 千円
	その他の基金	91,086,406 千円	△ 2,837,745 千円	88,248,661 千円
	(うち土地)	17,489 m ²	- m ²	17,489 m ²
	(うち立木)	5,180 m ³	- m ³	5,180 m ³
	合 計	94,292,956 千円	△ 1,228,660 千円	93,064,296 千円

※ 基金の現在高には、現金のほか債権、貸付金等を含む。

2 一時借入金

平成27年4月1日から9月30日の期間中、金融機関からの一時借入は行いませんでした。

3 市債

平成27年9月末における市債の現在高は27,477,063千円で、その内訳は、第13表及び第7図、第8図のとおりです。

なお、市民1人当たりでは764,207円（1世帯当たり1,617,916円）の現在高となります。

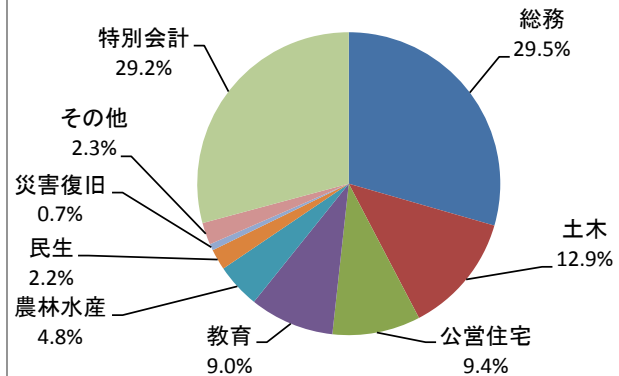
（※ 人口及び世帯数は、平成27年9月30日現在の住民基本台帳による。）

【第13表】市債現在高の内訳

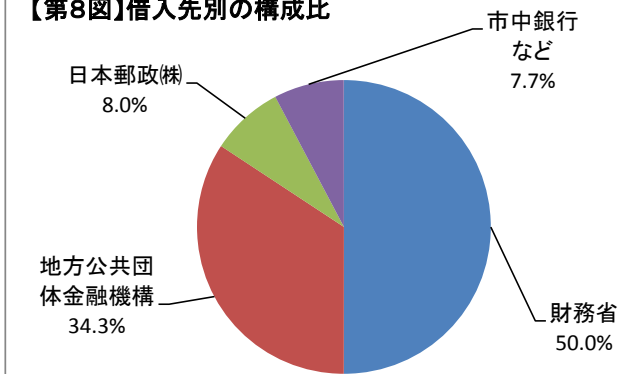
①目的別内訳 (単位:千円)

会計名	区 分	平成27年9月末 現在 高
一般会計	1. 普通債	19,266,754
	(1) 総務	8,095,488
	(2) 土木	3,536,165
	(3) 公営住宅	2,583,184
	(4) 教育	2,481,281
	(5) 農林水産	1,310,633
	(6) 民生	612,929
	(7) その他	647,074
	2. 災害復旧債	189,992
	(1) 土木	156,601
	(2) 農林水産	28,047
	(3) 教育	5,344
	(4) その他	
	3. その他	
(1) 転貸		
(2) 財政対策		
小 計	19,456,746	
特別会計	水道事業会計	2,486,351
	下水道会計	4,368,604
	漁業集落排水会計	573,985
	農業集落排水会計	478,277
	魚市場会計	113,100
	小 計	8,020,317
合 計		27,477,063

【第7図】目的別の構成比



【第8図】借入先別の構成比



②借入先別内訳

(単位:千円)

借入先	一般会計	水道事業会計	下水道会計	漁業集落排水会計	農業集落排水会計	魚市場会計	計
財務省	11,418,421	1,260,694	662,554	323,941	79,245		13,744,855
日本郵政(株)	1,115,570		1,084,446				2,200,016
地方公共団体金融機構	4,826,021	1,222,957	2,599,290	250,044	399,032	113,100	9,410,444
農林漁業金融公庫	83,074						83,074
岩手銀行	824,930						824,930
東北銀行	5,600		20,439				26,039
宮古信用金庫	59,788		1,875				61,663
花巻農業協同組合	119,875						119,875
岩手県信用漁業協同組合連合会	222,257	2,700					224,957
市町村職員共済組合	69,683						69,683
全国市有物件災害共済会	32,154						32,154
市町村振興協会	79,493						79,493
岩手県	599,880						599,880
合 計	19,456,746	2,486,351	4,368,604	573,985	478,277	113,100	27,477,063

第10 平成27年度上半期の水道事業会計業務状況

1 予算の執行状況

(1) 収益的収入及び支出

(平成27年4月1日～平成27年9月30日)

年度 項目		平成27年度			平成26年度			前年度対比	
		予算現額	執行済額	執行率	予算現額	執行済額	執行率	執行済額	増減率
収 入	第1款 水道事業収益	千円 783,444	千円 426,682	% 54.5	千円 792,804	千円 406,177	% 51.2	千円 20,505	% 5.0
	第1項 営業収益	724,567	381,758	52.7	707,621	368,028	52.0	13,730	3.7
	第1目 給水収益	720,439	379,755	52.7	704,687	365,838	51.9	13,917	3.8
	第2目 その他営業収益	4,128	2,003	48.5	2,934	2,190	74.6	△ 187	△ 8.5
	第2項 営業外収益	58,427	44,626	76.4	84,633	37,882	44.8	6,744	17.8
	第3項 特別利益	450	298	66.2	550	267	48.5	31	11.6
支 出	第1款 水道事業費用	772,793	293,530	38.0	765,644	303,559	39.6	△ 10,029	△ 3.3
	第1項 営業費用	713,136	269,061	37.7	689,103	278,302	40.4	△ 9,241	△ 3.3
	第1目 原水費及び浄水費	71,460	29,790	41.7	69,001	30,202	43.8	△ 412	△ 1.4
	第2目 配水費及び給水費	134,300	51,559	38.4	163,955	57,200	34.9	△ 5,641	△ 9.9
	第3目 業務費	60,867	21,625	35.5	65,363	26,092	39.9	△ 4,467	△ 17.1
	第4目 総係費	73,843	27,612	37.4	74,032	25,982	35.1	1,630	6.3
	第5目 減価償却費	276,950	138,475	50.0	277,652	138,826	50.0	△ 351	△ 0.3
	第6目 資産減耗費	95,716	0		39,100				
	第2項 営業外費用	58,657	24,436	41.7	75,541	25,257	33.4	△ 821	△ 3.3
	第1目 支払利息及び企業債 取扱諸費	48,657	24,436	50.2	50,541	25,257	50.0	△ 821	△ 3.3
	第2目 受託工事費								
	第3目 消費税及び地方消費 税	10,000			25,000				
	第3項 特別損失	1,000	33	3.3	1,000			33	
	第2款 予備費	1,000			1,000				
収支損(△)益		9,651	133,152	1,379.7	26,160	102,618	392.3	30,534	29.8

(2) 資本的収入及び支出

年度	項目	平成27年度			平成26年度			前年度対比	
		予算現額	執行済額	執行率	予算現額	執行済額	執行率	執行済額	増減率
収入	第1款 水道事業資本的収入	千円 1,288,639	千円 168,509	% 13.1	千円 501,820	千円 34,437	% 6.9	千円 134,072	389.3
	第1項 企業債		28,500		150,000				
	第2項 工事負担金	98,988							
	第3項 他会計出資金	37,648	37,648	100.0	34,437	34,437	100.0	3,211	9.3
	第4項 国庫補助金	954,984	102,361	10.7	317,383				
	第5項 他会計負担金	197,019							
支出	第1款 水道事業資本的支出	1,821,594	67,488	3.7	855,096	65,952	7.7	1,536	2.3
	第1項 建設改良費	1,695,901	9,714	0.6	730,519	3,907	0.5	5,807	148.6
	第2項 企業債償還金	125,693	57,774	46.0	124,577	62,045	49.8	△ 4,271	△ 6.9
	差 引 額	△ 532,955	101,021	△ 19.0	△ 353,276	△ 31,515	8.9	132,536	△ 420.5

2 借入金の状況

(1) 企業債

借 入 先	未償還残高	構成比	備 考
	千円	%	
財務省	1,260,694	50.7	
地方公共団体金融機構	1,222,957	49.2	
民間資金	2,700	0.1	
合 計	2,486,351	100.0	