

財政状況の公表

目次

第1	平成26年度予算の状況	1
第2	平成26年度下半期の予算の執行状況	3
第3	平成26年度市税の状況	5
第4	平成26年度市有財産、一時借入金及び市債の状況	6
第5	平成27年度予算の状況	8

平成27年5月1日
岩手県釜石市

第1 平成26年度予算の状況

平成26年度一般会計及び各特別会計予算の平成27年3月31日現在の状況は、第1表のとおりです。（ただし、繰越予算分を除く。）また、一般会計の歳入歳出予算の構造は、第2表、第1図のとおりです。

【第1表】平成26年度一般会計・特別会計予算の状況

平成27年3月31日現在

(単位:千円)

区 分	平成26年度 当初予算額	6月定例議会 補正予算額	7月臨時議会 補正予算額	9月定例議会 補正予算額	10月臨時議会 補正予算額	11月臨時議会 補正予算額	12月定例議会 補正予算額	2月臨時議会 補正予算額	3月定例議会 補正予算額	合 計
一 般 会 計	108,000,000	139,000	3,500	△ 5,961,000	5,000	26,000	7,695,500	△ 472,000	26,860,000	136,296,000
国民健康保険事業	5,072,041			66,521			△ 49,769			5,088,793
後期高齢者医療事業	430,633						10,047			440,680
介護保険事業勘定	3,967,990						53,043			4,021,033
介護サービス事業勘定	43,881						△ 6,037			37,844
下水道事業	3,016,186	990,000					42,014			4,048,200
漁業集落排水事業	29,326									29,326
農業集落排水事業	50,820									50,820
魚市場事業	1,746			1,261,960			△ 106,245	△ 1,139,982		17,479
合 計	120,612,623	1,129,000	3,500	△ 4,632,519	5,000	26,000	7,638,553	△ 1,611,982	26,860,000	150,030,175

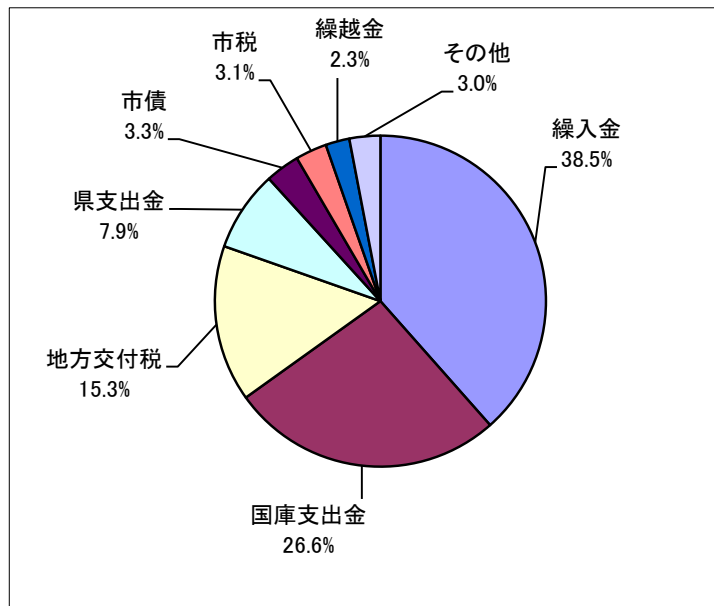
【第2表】平成26年度一般会計予算の状況

(1) 一般会計予算額の内訳

歳入		(単位:千円)
1. 市	税	4,179,572
2. 地	方 譲 与 税	170,960
3. 利	子 割 交 付 金	6,320
4. 配	当 割 交 付 金	2,000
5. 株	式等譲渡所得割交付金	600
6. 地	方 消 費 税 交 付 金	438,000
7. ゴ	ルフ場利用税交付金	-
8. 自	動 車 取 得 税 交 付 金	28,000
9. 地	方 特 例 交 付 金	8,900
10. 地	方 交 付 税	20,827,500
11. 交	通 安 全 対 策 特 別 交 付 金	7,000
12. 分	担 金 及 び 負 担 金	151,101
13. 使	用 料 及 び 手 数 料	217,760
14. 国	庫 支 出 金	36,298,781
15. 県	支 出 金	10,716,585
16. 財	産 収 入	1,950,180
17. 寄	附 金	91,824
18. 繰	入 金	52,434,999
19. 繰	越 金	3,181,415
20. 諸	収 入	1,032,803
21. 市	債	4,551,700
合 計		136,296,000

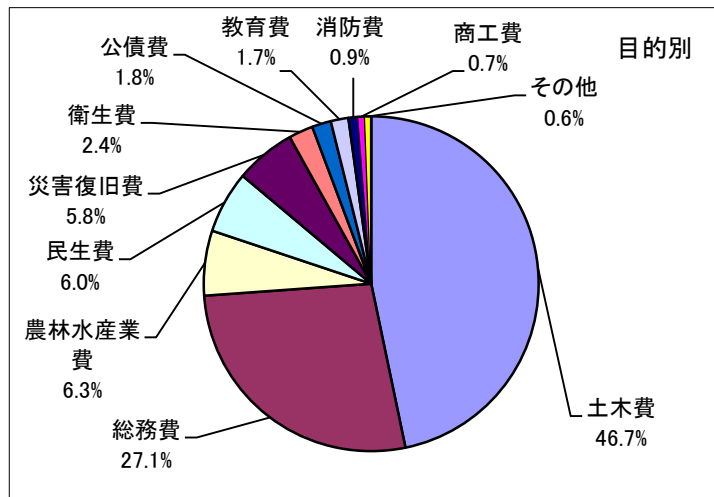
【第1図】平成26年度一般会計予算の状況

【歳入予算の構造】



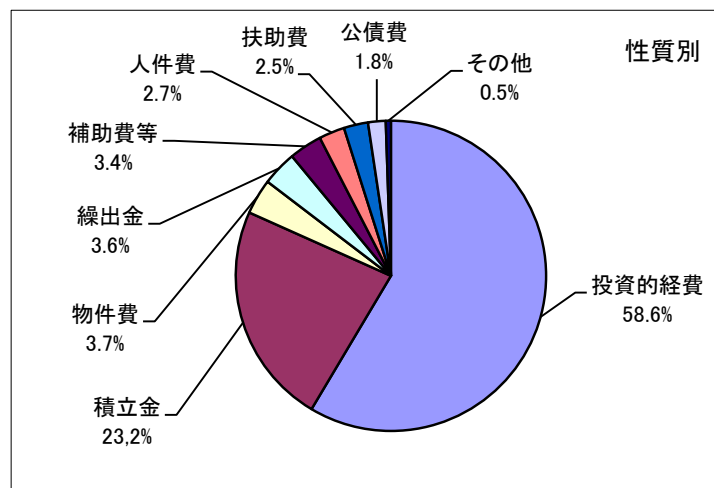
【歳出予算の構造】

歳出		(単位:千円)
1. 議	会 費	196,648
2. 総	務 費	36,965,906
3. 民	生 費	8,169,251
4. 衛	生 費	3,201,099
5. 労	働 費	421,005
6. 農	林 水 産 業 費	8,547,822
7. 商	工 費	889,671
8. 土	木 費	63,692,446
9. 消	防 費	1,287,341
10. 教	育 費	2,319,311
11. 災	害 復 旧 費	7,924,553
12. 公	債 費	2,500,947
13. 諸	支 出 金	150,000
14. 予	備 費	30,000
合 計		136,296,000



(2) 一般会計予算額の性質別内訳

		(単位:千円)
1. 人	件 費	3,649,830
2. 物	件 費	5,022,582
3. 維	持 補 修 費	127,179
4. 扶	助 費	3,438,904
5. 補	助 費 等	4,675,656
6. 公	債 費	2,500,917
7. 積	立 金	31,540,440
8. 投	資 及 び 出 資 金・貸 付 金	568,749
9. 繰	出 金	4,940,218
10. 投	資 的 経 費	79,801,525
内	(1) 普 通 建 設 事 業 費	71,894,635
	(2) 災 害 復 旧 事 業 費	7,906,890
	(3) 失 業 対 策 事 業 費	-
11. 予	備 費	30,000
合 計		136,296,000



第2 平成26年度下半期の予算の執行状況

平成26年度下半期の予算の執行状況について、一般会計は第3表、第2図、特別会計は第4表のとおりです。
(ただし、繰越予算分を含む。)

【第3表】平成26年度一般会計下半期の予算の執行状況

(1) 一般会計予算の内訳

(単位:千円)

款	歳 入			収入歩合	
	予算現額	調定額	収入済額	調定比	予算比
1. 市 税	4,179,572	4,524,454	4,339,730	95.9%	103.8%
2. 地 方 譲 与 税	170,960	173,319	173,319	100.0%	101.4%
3. 利 子 割 交 付 金	6,320	5,033	5,033	100.0%	79.6%
4. 配 当 割 交 付 金	2,000	11,645	11,645	100.0%	582.3%
5. 株 式 等 譲 渡 所 得 割 交 付 金	600	5,474	5,474	100.0%	912.3%
6. 地 方 消 費 税 交 付 金	438,000	447,929	447,929	100.0%	102.3%
8. 自 動 車 取 得 税 交 付 金	28,000	18,589	18,589	100.0%	66.4%
9. 地 方 特 例 交 付 金	8,900	10,333	10,333	100.0%	116.1%
10. 地 方 交 付 税	20,827,500	21,651,797	21,651,797	100.0%	104.0%
11. 交 通 安 全 対 策 特 別 交 付 金	7,000	5,488	5,488	100.0%	78.4%
12. 分 担 金 及 び 負 担 金	151,101	181,697	141,365	77.8%	93.6%
13. 使 用 料 及 び 手 数 料	217,760	279,387	225,511	80.7%	103.6%
14. 国 庫 支 出 金	37,998,089	32,882,783	31,333,521	95.3%	82.5%
15. 県 支 出 金	16,234,424	6,470,993	4,393,463	67.9%	27.1%
16. 財 産 収 入	1,950,180	385,498	366,593	95.1%	18.8%
17. 寄 附 金	91,824	89,804	89,804	100.0%	97.8%
18. 繰 入 金	52,434,999	16,228,955	16,228,955	100.0%	31.0%
19. 繰 越 金	14,013,852	14,013,853	14,013,853	100.0%	100.0%
20. 諸 収 入	1,032,803	1,334,822	1,282,893	96.1%	124.2%
21. 市 債	4,694,300	2,920,000	2,920,000	100.0%	62.2%
合 計	154,488,184	101,641,853	97,665,295	96.1%	63.2%

(単位:千円)

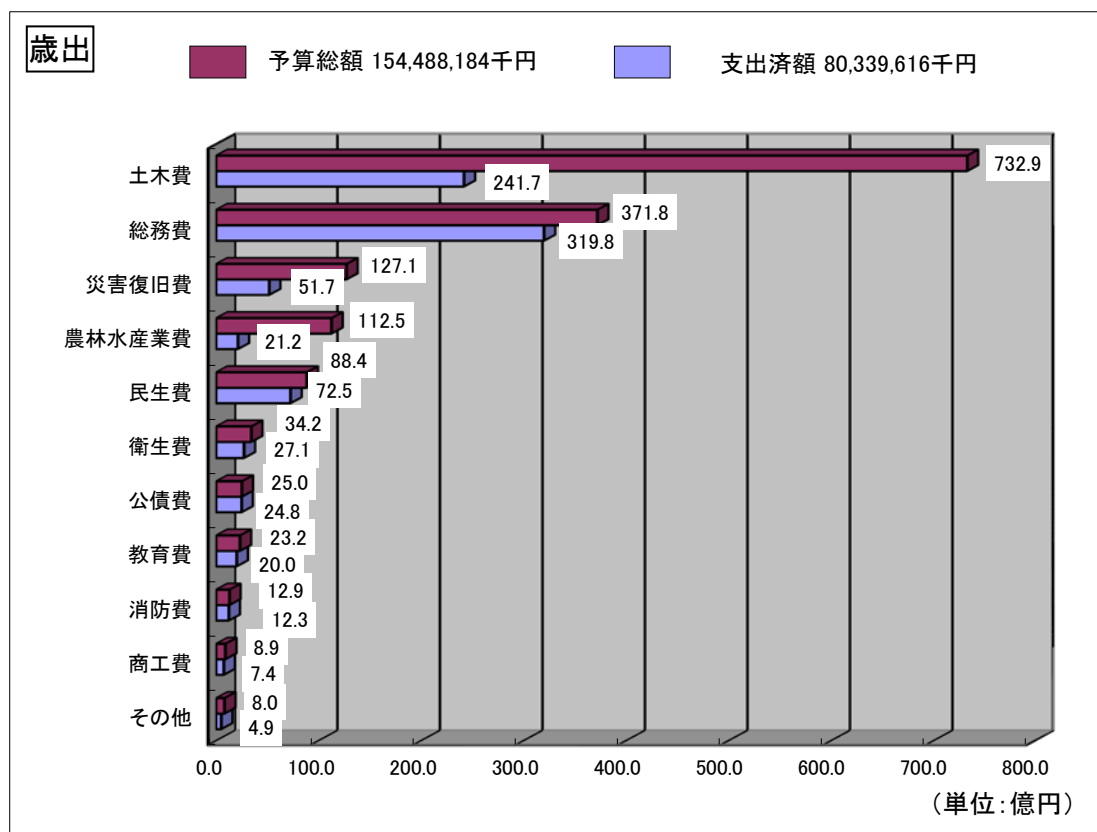
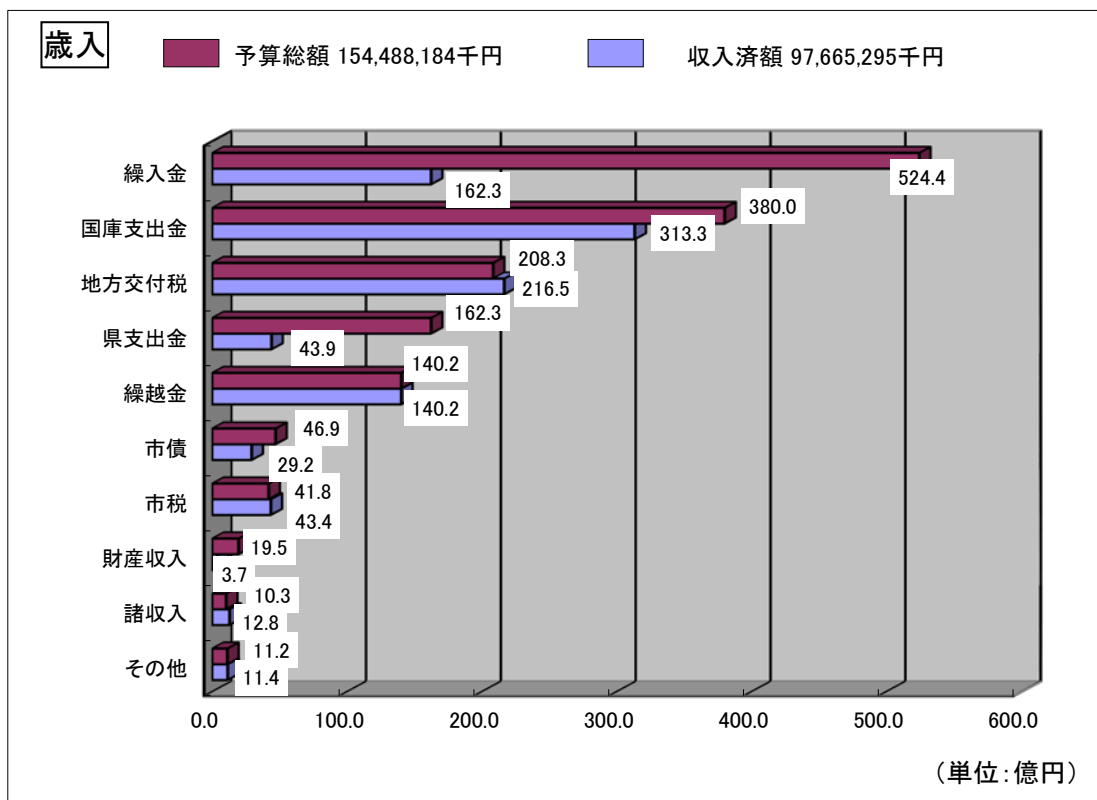
款	歳 出		
	予算現額	支出済額	支出歩合
1. 議 会 費	196,648	192,526	97.9%
2. 総 務 費	37,182,208	31,978,677	86.0%
3. 民 生 費	8,839,114	7,251,304	82.0%
4. 衛 生 費	3,424,291	2,709,936	79.1%
5. 労 働 費	421,005	276,206	65.6%
6. 農 林 水 産 業 費	11,249,779	2,119,532	18.8%
7. 商 工 費	889,671	735,036	82.6%
8. 土 木 費	73,284,877	24,172,041	33.0%
9. 消 防 費	1,287,341	1,230,816	95.6%
10. 教 育 費	2,319,311	1,998,525	86.2%
11. 災 害 復 旧 費	12,712,992	5,173,201	40.7%
12. 公 債 費	2,500,947	2,484,316	99.3%
13. 諸 支 出 金	150,000	17,500	11.7%
14. 予 備 費	30,000	0	0.0%
合 計	154,488,184	80,339,616	52.0%

(2) 一般会計予算の性質別内訳

(単位:千円)

	予算現額	
1. 人 件 費	3,649,830	
2. 物 件 費	5,113,686	
3. 維 持 補 修 費	127,179	
4. 扶 助 費	3,438,904	
5. 補 助 費 等	4,675,656	
6. 公 債 費	2,500,917	
7. 積 立 金	31,540,440	
8. 投 資 及 び 出 資 金・貸 付 金	568,749	
9. 繰 出 金	4,940,218	
10. 投 資 的 経 費	97,902,605	
内 訳	(1) 普 通 建 設 事 業 費	85,125,676
	(2) 災 害 復 旧 事 業 費	12,776,929
	(3) 失 業 対 策 事 業 費	—
11. 予 備 費	30,000	
合 計	154,488,184	

【第2図】平成26年度下半期の予算の執行状況
一般会計 平成27年3月31日現在



【第4表】平成26年度特別会計下半期の予算の執行状況

平成27年3月31日現在

(単位:千円)

区 分	予 算 現 額	収 入 済 額	収 入 歩 合	支 出 済 額	支 出 歩 合
国民健康保険事業	5,088,793	3,539,185	69.5%	4,551,525	89.4%
後期高齢者医療事業	452,852	321,775	71.1%	406,813	89.8%
介護保険事業勘定	4,021,033	3,266,949	81.2%	3,550,769	88.3%
介護サービス事業勘定	37,844	20,525	54.2%	34,921	92.3%
下水道事業	4,781,343	1,158,732	24.2%	1,483,893	31.0%
漁業集落排水事業	29,326	303	1.0%	29,140	99.4%
農業集落排水事業	50,820	11,392	22.4%	45,814	90.1%
魚市場事業	35,483	2,174	6.1%	23,503	66.2%
合 計	14,497,494	8,321,035	57.4%	10,126,378	69.8%

第3 平成26年度市税の状況

平成26年度下半期の市税の状況は、第5表のとおりです。

【第5表】平成26年度下半期の市税の状況

人 口 36,078 人
世 帯 数 16,951 世帯
平成27年3月31日現在

(単位:千円)

	予 算 現 額	構 成 比	調 定 額	収 入 済 額	予 算 額 1人当り の額(円)	予 算 額 1世帯当り の額(円)
1. 市 民 税	2,080,543	49.8%	2,278,309	2,059,621	57,668	122,739
2. 固 定 資 産 税	1,719,329	41.1%	1,846,861	1,715,300	47,656	101,429
3. 軽 自 動 車 税	71,016	1.7%	77,009	72,511	1,968	4,189
4. 市 た ば こ 税	308,668	7.4%	321,982	321,982	8,556	18,209
5. 都 市 計 画 税	16	0.0%	293	24	0	1
合 計	4,179,572	100.0%	4,524,454	4,169,438	115,848	246,568

第4 平成26年度市有財産、一時借入金及び市債の状況

1 市有財産

平成27年3月31日現在における市有財産の状況は、第6表のとおりです。

【第6表】市有財産の状況

区 分		平成26年9月30日 現 在 高	増 減	平成27年3月31日 現 在 高
1 公 有 財 産	土 地	15,259,343.12 m ²	309,273.30 m ²	15,568,616.42 m ²
	建 物	288,084.94 m ²	△ 3,359.20 m ²	284,725.74 m ²
	立 木	337,416 m ³	5,252 m ³	342,668 m ³
	有 価 証 券	41,090 千円	- 千円	41,090 千円
	出資による権利	382,942 千円	- 千円	382,942 千円
2	物品のうち車両	112 台	1 台	113 台
3	債 権	967,621 千円	△ 228,874 千円	738,747 千円
4 基 金	財政調整基金	2,887,614 千円	- 千円	2,887,614 千円
	減 債 基 金	318,343 千円	593 千円	318,936 千円
	その他の基金	78,313,464 千円	12,772,942 千円	91,086,406 千円
	（うち土地）	18,221 m ²	△ 732 m ²	17,489 m ²
	（うち立木）	5,120 m ³	60 m ³	5,180 m ³
	合 計	81,519,421 千円	12,773,535 千円	94,292,956 千円

※ 基金の現在高には、現金のほか債権、貸付金等を含む。

2 一時借入金

平成26年4月1日から平成27年3月31日の期間中、金融機関からの一時借入は行いませんでした。

3 市債

平成27年3月末における市債の現在高は25,824,055千円で、その内訳は、第7表及び第3図、第4図のとおりです。

なお、市民1人当たりでは715,784円（1世帯当たり1,523,453円）の現在高となります。

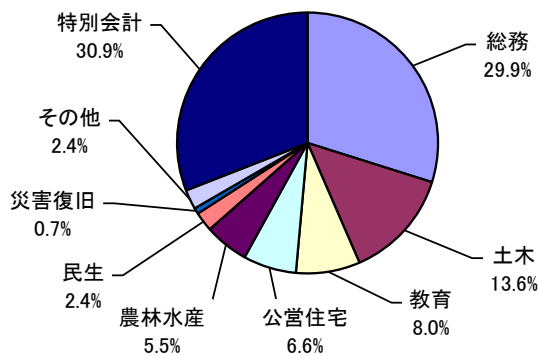
（※ 人口及び世帯数は、平成27年3月31日現在の住民基本台帳による。）

【第7表】市債現在高の内訳

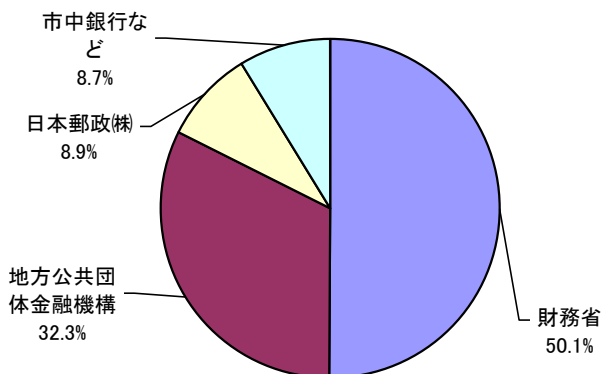
①目的別内訳 (単位:千円)

会計名	区 分	平成27年3月末 現 在 高
一般会計	1. 普 通 債	17,646,345
	(1) 総 務	7,710,162
	(2) 土 木	3,520,171
	(3) 教 育	2,051,229
	(4) 公営住宅	1,699,455
	(5) 農林水産	1,416,978
	(6) 民 生	621,103
	(7) そ の 他	627,247
	2. 災 害 復 旧 債	191,205
	(1) 土 木	153,161
	(2) 農林水産	32,390
	(3) 教 育	5,654
	(4) そ の 他	
3. そ の 他		
(1) 転 貸		
(2) 財 政 対 策		
特別会計	水 道 事 業 会 計	2,435,125
	下 水 道 会 計	4,365,459
	漁業集落排水会計	583,718
	農業集落排水会計	489,103
	魚 市 場 会 計	113,100
	小 計	7,986,505
合 計		25,824,055

【第3図】 目的別の構成比



【第4図】 借入先別の構成比



②借入先別内訳

(単位:千円)

借 入 先	一 般 会 計	水 道 事 業 会 計	下 水 道 会 計	漁 業 集 落 排 水 会 計	農 業 集 落 排 水 会 計	魚 市 場 会 計	計
財 務 省	10,657,318	1,289,500	573,741	331,010	80,698		12,932,267
日 本 郵 政 (株)	1,176,267		1,110,435				2,286,702
地 方 公 共 団 体 金 融 機 構	3,776,283	1,140,225	2,655,522	252,708	408,405	113,100	8,346,243
農 林 漁 業 金 融 公 庫	89,626						89,626
岩 手 銀 行	915,836						915,836
東 北 銀 行			22,011				22,011
宮 古 信 用 金 庫	59,319		3,750				63,069
花 巻 農 業 協 同 組 合	129,396	5,400					134,796
岩 手 県 信 用 漁 業 協 同 組 合 連 合 会	231,798						231,798
市 町 村 職 員 共 済 組 合	74,200						74,200
全 国 市 有 物 件 災 害 共 済 会	34,534						34,534
市 町 村 振 興 協 会	87,893						87,893
岩 手 県	605,080						605,080
合 計	17,837,550	2,435,125	4,365,459	583,718	489,103	113,100	25,824,055

第5 平成27年度予算の状況

平成27年度一般会計当初予算の状況は第8表、第5図、また、一般会計及び特別会計当初予算における前年度との比較は第9表のとおりです。

【第8表】平成27年度一般会計予算の状況

(1) 一般会計予算額の内訳

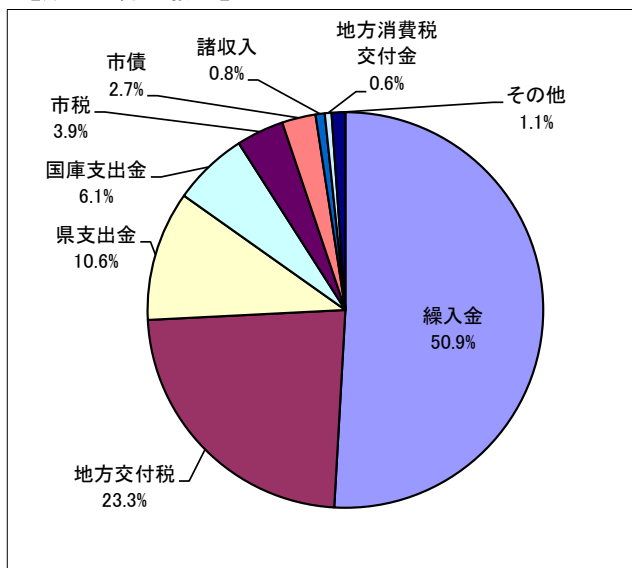
歳入		(単位:千円)
1. 市 税	税	4,006,402
2. 地 方 譲 与 税		163,489
3. 利 子 割 交 付 金		6,320
4. 配 当 割 交 付 金		2,000
5. 株 式 等 譲 渡 所 得 割 交 付 金		600
6. 地 方 消 費 税 交 付 金		567,000
7. ゴ ル フ 場 利 用 税 交 付 金		—
8. 自 動 車 取 得 税 交 付 金		25,000
9. 地 方 特 例 交 付 金		10,000
10. 地 方 交 付 税		24,024,816
11. 交 通 安 全 対 策 特 別 交 付 金		6,500
12. 分 担 金 及 び 負 担 金		124,852
13. 使 用 料 及 び 手 数 料		276,273
14. 国 庫 支 出 金		6,328,046
15. 県 支 出 金		10,943,953
16. 財 産 収 入		438,179
17. 寄 附 金		—
18. 繰 入 金		52,492,066
19. 繰 越 金		100,000
20. 諸 収 入		775,604
21. 市 債		2,834,900
合 計		103,126,000

歳出		(単位:千円)
1. 議 会 費		200,062
2. 総 務 費		4,162,461
3. 民 生 費		6,264,787
4. 衛 生 費		2,385,383
5. 労 働 費		308,606
6. 農 林 水 産 業 費		13,021,686
7. 商 工 費		1,388,002
8. 土 木 費		60,910,789
9. 消 防 費		821,964
10. 教 育 費		2,074,115
11. 災 害 復 旧 費		9,362,115
12. 公 債 費		2,046,030
13. 諸 支 出 金		150,000
14. 予 備 費		30,000
合 計		103,126,000

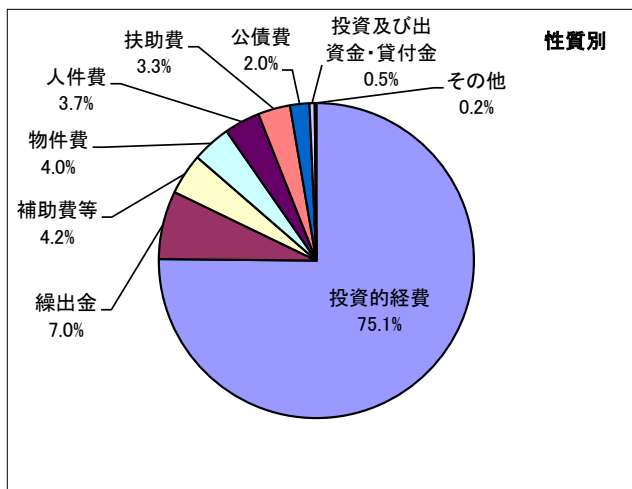
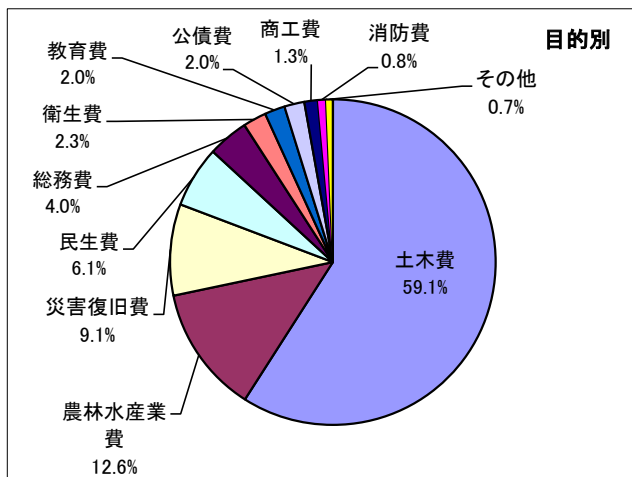
(2) 一般会計予算額の性質別内訳

		(単位:千円)
1. 人 件 費		3,786,198
2. 物 件 費		4,090,306
3. 維 持 補 修 費		135,862
4. 扶 助 費		3,404,638
5. 補 助 費 等		4,340,340
6. 公 債 費		2,046,000
7. 積 立 金		7,936
8. 投 資 及 び 出 資 金・貸 付 金		552,220
9. 繰 出 金		7,230,012
10. 投 資 的 経 費		77,502,488
内 訳	(1) 普 通 建 設 事 業 費	68,140,373
	(2) 災 害 復 旧 事 業 費	9,362,115
	(3) 失 業 対 策 事 業 費	—
11. 予 備 費		30,000
合 計		103,126,000

【第5図】平成27年度一般会計予算の状況 【歳入予算の構造】



【歳出予算の構造】



【第9表】平成27年度一般会計・特別会計予算の状況

平成27年4月1日現在

(単位:千円)

区 分	平成27年度 当初予算額	平成26年度 当初予算額	比 較	増減率(%)
一 般 会 計	103,126,000	108,000,000	△ 4,874,000	△ 4.5
国民健康保険事業	5,535,096	5,072,041	463,055	9.1
後期高齢者医療事業	462,812	430,633	32,179	7.5
介護保険事業勘定	3,987,000	3,967,990	19,010	0.5
介護サービス事業勘定	38,590	43,881	△ 5,291	△ 12.1
下水道事業	4,891,558	3,016,186	1,875,372	62.2
漁業集落排水事業	33,442	29,326	4,116	14.0
農業集落排水事業	57,091	50,820	6,271	12.3
魚市場事業	3,655,558	1,746	3,653,812	209,267.6
合 計	121,787,147	120,612,623	1,174,524	1.0