














平成 25 年

釜石市の一日

<p>① 出生</p>  <p>0.6人 / 日</p>		
<p>② 死亡</p>  <p>1.6人 / 日</p>	<p>③ 結婚</p>  <p>0.5件 / 日</p>	<p>④ 離婚</p>  <p>0.1件 / 日</p>
<p>⑤ 転入</p>  <p>3.4人 / 日</p>	<p>⑥ 転出</p>  <p>3.9人 / 日</p>	<p>⑦ 救急出場</p>  <p>4.0件 / 日</p>
<p>⑧ 交通事故</p>  <p>2.2件 / 日</p>	<p>⑨ 犯罪</p>  <p>0.4件 / 日</p>	<p>⑩ ごみ収集</p>  <p>42.6t / 日</p>
<p>⑪ し尿処理</p>  <p>46.7kl / 日</p>	<p>⑫ 上水道給水量(家庭向け)</p>  <p>7413.5 m<sup>3</sup> / 日</p>	<p>⑬ 火災</p>  <p>0.03件 / 日</p>

※⑩～⑬については、年度集計。

# 平成25年

## 市民生活

<p>1k㎡あたり人口</p>  <p>83.7人</p>	<p>世帯あたり人口</p>  <p>2.16人</p>	
<p>世帯あたり自動車数</p>  <p>1.2台</p>	<p>1世帯あたり図書館蔵書数</p>  <p>7.2冊</p>	<p>世帯あたり公園緑地</p>  <p>48.1㎡</p>
<p>1人あたり市民所得</p>  <p>3,032,822円</p>	<p>1人あたり市税(歳入)</p>  <p>109,949円</p>	<p>1人あたり予算(歳出)</p>  <p>2,067,448円</p>

※ 基準人口・世帯数は、平成25年12月31日の住民基本台帳。

※ 一人あたり市民所得(平成24年度)の基準人口は平成24年10月1日現在の推計人口。  
(岩手県人口移動報告年報による。)また、所得額は、改訂前数値。