














平成 23 年

釜石市の一日

			出生  0.6人／日
死亡  4.4人／日	結婚  0.4件／日	離婚  0.1件／日	
転入  3.4人／日	転出  5.5人／日	救急出場  4.3件／日	
交通事故  2.1件／日	犯罪  0.5件／日	ごみ収集  45.9t／日	
し尿処理  48.7kl／日	上水道給水量(家庭向け)  6681.7 m ³ ／日	火災  0.05件／日	

～ については、年度集計。

平成23年

市民生活

<p>1k m²あたり人口</p>  <p>85.9人</p>	<p>世帯あたり人口</p>  <p>2.23人</p>	
<p>世帯あたり自動車数</p>  <p>1.2台</p>	<p>1世帯あたり図書館蔵書数</p>  <p>7.2冊</p>	<p>世帯あたり公園緑地</p>  <p>48.8m²</p>
<p>1人あたり市民所得</p>  <p>2,164,528円</p>	<p>1人あたり市税</p>  <p>92,710円</p>	<p>1人あたり予算(歳出)</p>  <p>1,267,767円</p>

基準人口・世帯数は、平成23年12月31日の住民基本台帳。

一人あたり市民所得(平成21年度)の基準人口は平成21年10月1日現在の推計人口。

(岩手県人口移動報告年報による。)また、所得額は、改訂前数値。