


平成 22 年

釜石市の一日

出 生



0.5人／日

死 亡



1.7人／日

結 婚



0.4件／日

離 婚



0.2件／日

転 入



2.7人／日

転 出



3.3人／日

救急出場



4.1件／日

交通事故



1.6件／日

犯 罪




0.6件／日

ごみ収集




77.1t／日

し尿処理



52.5kl／日

上水道給水量(家庭向け)



7325.7 m<sup>3</sup>／日

火 災



0.02件／日

～ については、年度集計。

<p>1k m<sup>2</sup>あたり人口</p>  <p>90.7人</p>	<p>世帯あたり人口</p>  <p>2.28人</p>	<p>平成22年 市 民 生 活</p>
<p>世帯あたり自動車数</p>  <p>1.4台</p>	<p>1世帯あたり図書館蔵書数</p>  <p>6.8冊</p>	
<p>1人あたり市民所得</p>  <p>2,164,528円</p>	<p>1人あたり市税</p>  <p>108,548円</p>	<p>世帯あたり公園緑地</p>  <p>47.1m<sup>2</sup></p>
		<p>1人あたり予算(歳出)</p>  <p>430,336円</p>

基準人口・世帯数は、平成22年12月31日の住民基本台帳。  
 一人あたり市民所得(平成21年度)の基準人口は平成21年10月1日現在の推計人口。  
 (岩手県人口移動報告年報による。)また、所得額は、改訂前数値。