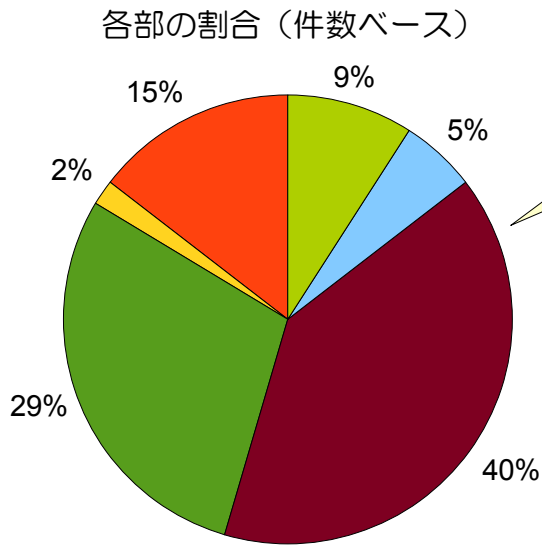
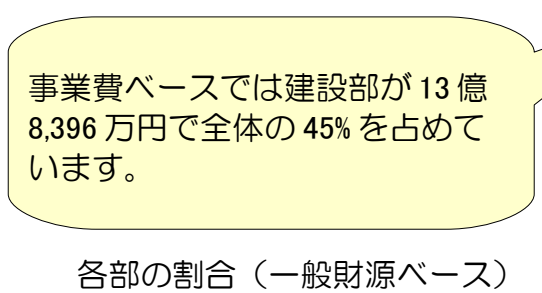


○ グラフから見た平成22年度実施計画の特徴

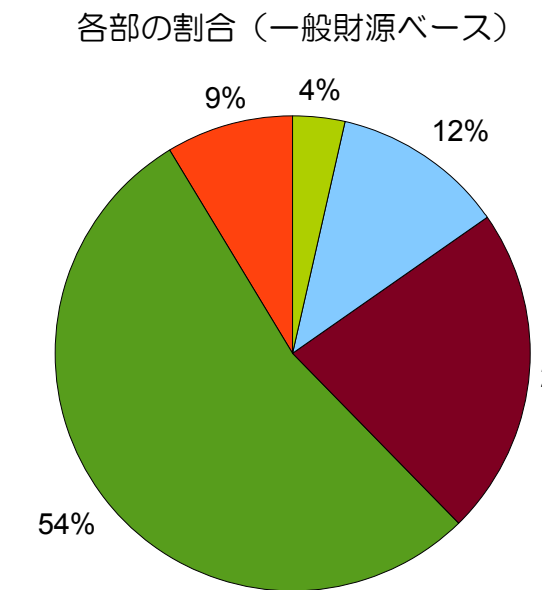
◇ 部ごとに見た実施計画の特徴



件数ベースでは建設部が22件で全体の40%、次いで産業振興部が16件で29%を占めています。



事業費ベースでは建設部が13億8,396万円で全体の45%を占めています。



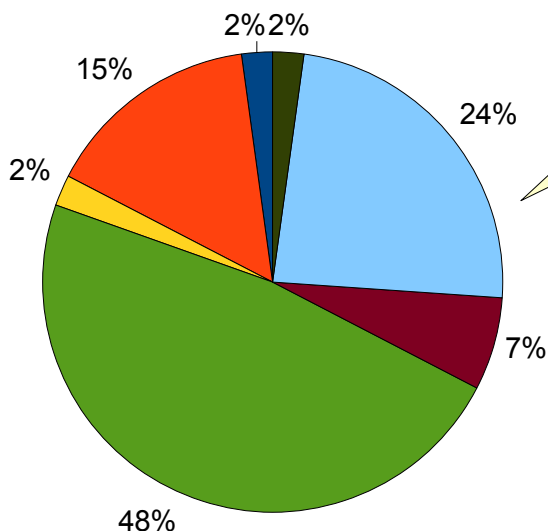
一般財源ベースでは全体1億9,548万円のうち、産業振興部が1億493万円で全体の54%を占めています。これは「活力」「にぎわい」「雇用」施策は他の財源による助成が少ないためです。

■ 総務企画部	■ 市民生活部	■ 保健福祉部	■ 産業振興部
■ 建設部	■ 教育委員会	■ 企業立地推進本部	■ 企業会計等

区分	ハード事業（単位：千円）		
	件数	事業費	うち一般財源
総務企画部	0	0	0
市民生活部	8	74,670	16,912
保健福祉部	1	173,400	0
産業振興部	16	967,486	104,932
建設部	22	1,383,968	43,753
教育委員会	3	127,737	22,944
企業立地推進本部	0	0	0
企業会計等	5	340,000	6,942
合計	55	3,067,261	195,483

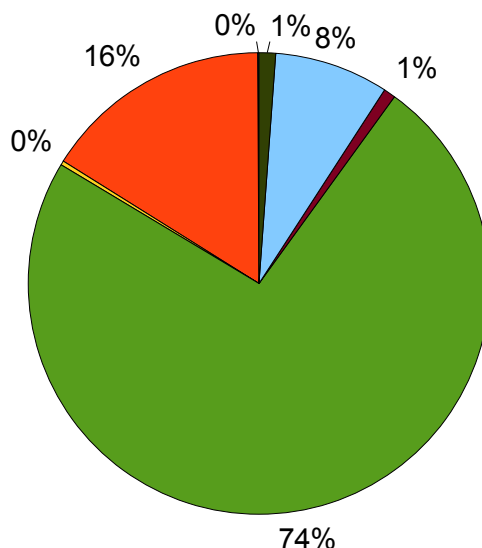
◇ 部ごとに見た事務事業評価のみのソフト事業の特徴

各部の割合（件数ベース）



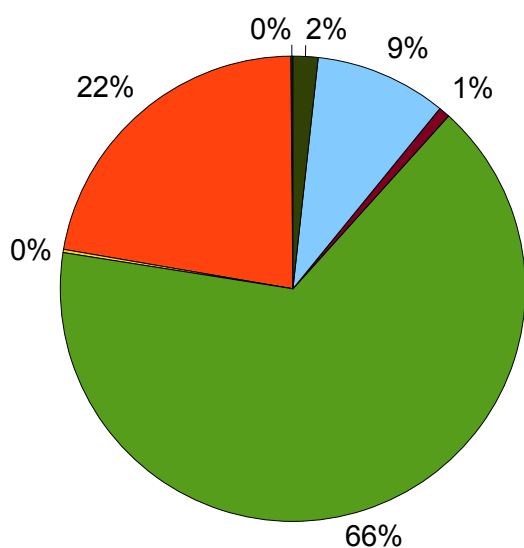
件数ベースでは産業振興部が22件で全体の48%、次いで教育委員会が11件で24%を占めています。

各部の割合（事業費ベース）



事業費ベースでは産業振興部が2億5,472万円で全体の74%を占めています。

各部の割合（一般財源ベース）

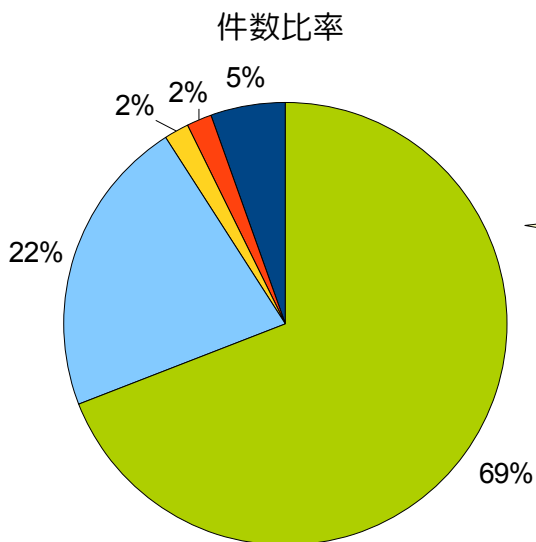


一般財源ベースでは全体2億2,883万円のうち、産業振興部が1億5,055万円で全体の66%を占めています。これは「活力」「にぎわい」「雇用」施策は他の財源による助成が少ないためです。

■ 総務企画部 ■ 市民生活部 ■ 保健福祉部 ■ 産業振興部
■ 建設部 ■ 教育委員会 ■ 企業立地推進本部 ■ 企業会計等

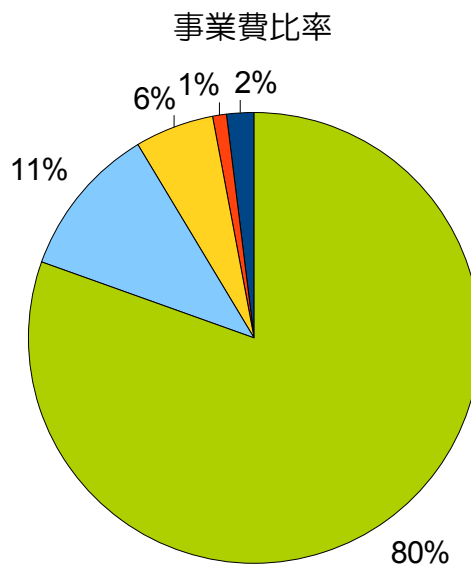
区分	ソフト事業（単位：千円）		
	件数	事業事業	うち一般財源
総務企画部	1	300	300
市民生活部	7	55,438	50,738
保健福祉部	1	1,000	500
産業振興部	22	254,722	150,550
建設部	3	2,890	1,803
教育委員会	11	27,661	20,947
企業立地推進本部	1	3,994	3,994
企業会計等	0	0	0
合計	46	346,005	228,832

◇ 4つの優先プロジェクトから見た実施計画の特徴

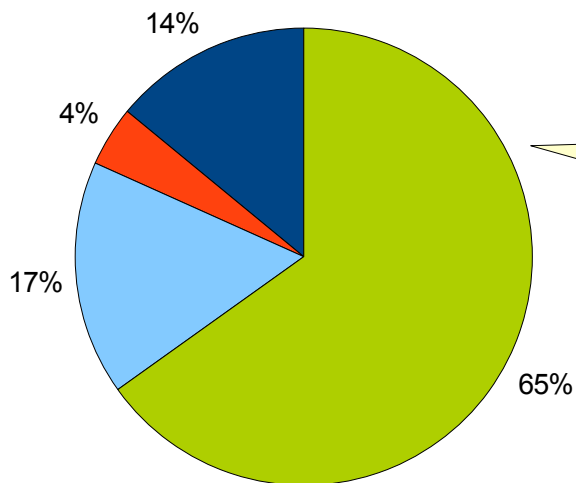


4つの優先プロジェクトが実施計画に占める割合は件数ベースでは約3割を占めています。

4つの優先プロジェクトが実施計画に占める割合は事業費ベースでは約2割を占めています。

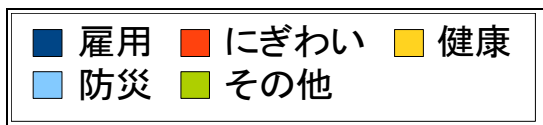


一般財源に占める比率



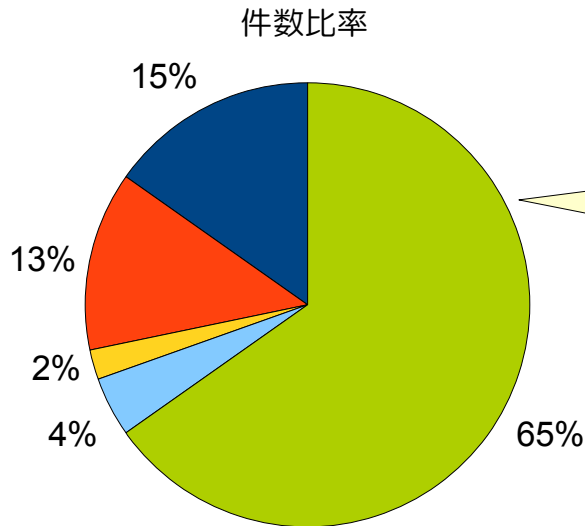
4つの優先プロジェクトが実施計画に占める割合は一般財源ベースでも3分の1程度となっています。

優先プロジェクトの中でも「防災」については、件数、事業費、一般財源に占める比率ともに他のプロジェクトよりも重点配分されていることがわかります。



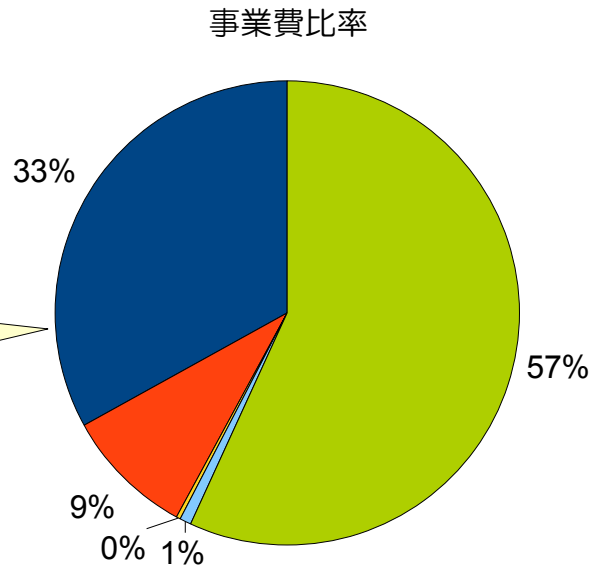
区分	A・B評価事業費		
	件数	ハード事業	うち一般財源
雇用	3	60,344	27,444
にぎわい	1	30,300	8,300
健康	1	173,400	0
防災	12	335,083	32,419
その他	38	2,468,134	127,320
合計	55	3,067,261	195,483

◇ 4つの優先プロジェクトから見た
事務事業評価のみのソフト事業の特徴

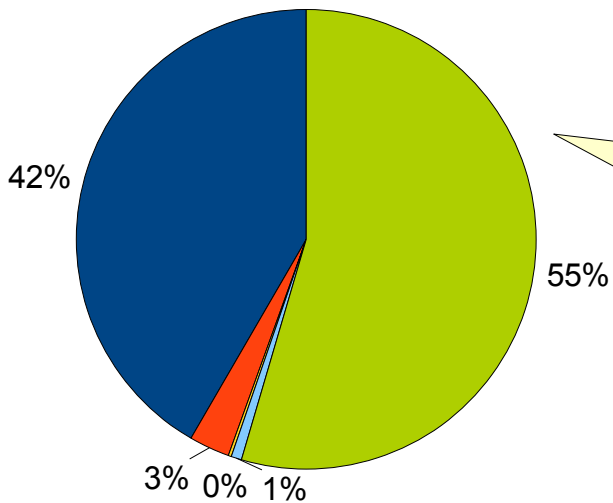


実施計画対象外で事務事業評価のみのソフト事業に優先プロジェクトが占める割合は、件数ベースでは約3割を占めています。

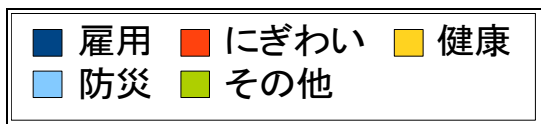
実施計画対象外で事務事業評価のみのソフト事業で、「雇用」施策が事業費ベースで約3割を占めています。



一般財源に占める比率



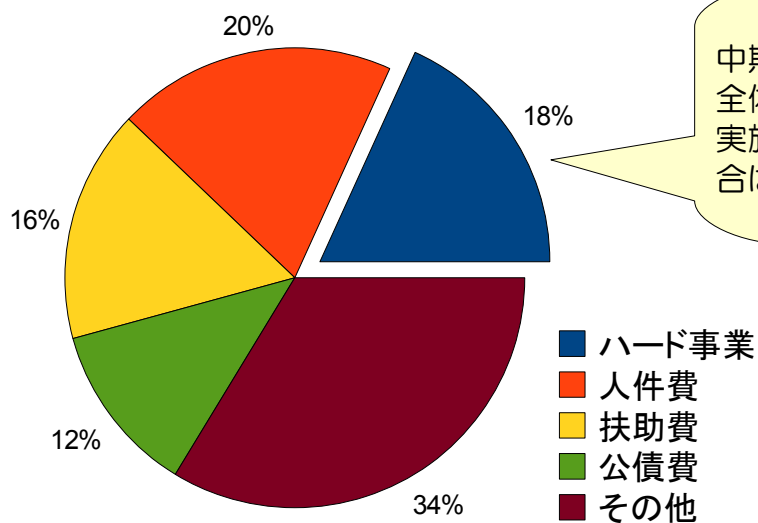
実施計画対象外で事務事業評価のみのソフト事業で、「雇用」施策が一般財源ベースで約4割を占めています。



区分	A・B評価事業費		
	件数	ソフト事業	うち一般財源
雇用	7	114,316	95,316
にぎわい	6	31,290	6,524
健康	1	1,000	500
防災	2	2,750	1,663
その他	30	196,649	124,829
合計	46	346,005	228,832

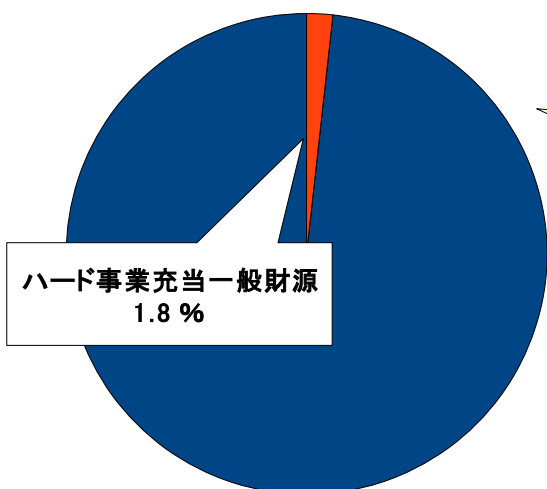
◇ 実施計画が中期財政見通しに占める割合

平成22年度実施計画が
中期財政見通しに占める割合（一般会計）



中期財政見通しによる一般会計歳出全体見込みおよそ168億円のうち、実施計画30億6,726万円が占める割合は、約18%です。

一般財源に占める義務的事業費



ハード事業充当一般財源
1.8%

一般会計歳出全体の一般財源は全体で111億5,100万円と見込んでいますが、そのうち実施計画に割り当てる1億9,548万円はわずか1.8%です。

予算の大部分が義務的経費や市が行う経常的な事業（実施計画以外の行政サービス）に充てられていることがわかります。